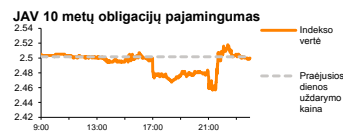
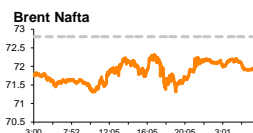
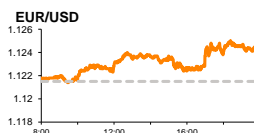
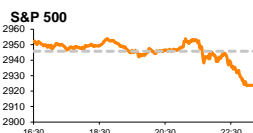


Rytinė finansų rinkų apžvalga

Finansų rinkų tarnyba – ketvirtadienis, 2019 m. gegužės 2 d.

Dienos prekyba



■ Nuosiskaitai nusiteikę FED nemato poreikio vykdyti didesnių monetarinės politikos pokyčių

Pasaulio finansų rinkų tendencijos

Karolis Čeikus, Finansinių produktų pardavimų specialistas

Europoje trečiadienį prekyba iš didžiųjų rinkų vyko tik Britanijoje, kur šalies **FTSE 100** sesijos metu traukėsi -0,44 proc. Tuo tarpu absoliuti dauguma kitų regiono rinkų nedirbo, švenčiant tarptautinę darbo dieną. Vakar prekiavusios JAV rinkos judėjo žemyn (**Dow Jones** -0,61 proc., **S&P 500** -0,75 proc.).

Vakar dviejų dienų posėdį baigęs **JAV Federalinis Rezervas**, kaip ir tikėtasi, vienbalsiai nepakeitė bazinės palūkanų normos ir paliko ją lygia 2,25 – 2,5 proc., tačiau kiek netikėtai sumažino komercinių bankų federaliniame rezerve laikomų **perteklinių indėlių palūkanų normą (IOER)** nuo 2,4 iki 2,35 proc. Ši palūkanų norma 2015 m. pabaigoje buvo pradėta kelti koja kojon kartu su bazine palūkanų norma, tačiau nuo praėjusių metų vidurio jos kėlimo tempas sulėtėjo lyginant su bazinės palūkanų normos kėlimu. FED vadovas **J. Powellas** vakar nesuteikė užuominų ar kitas palūkanų normos keitimas gali būti aukštyti ar žeminti, argumentuodamas tuo, kad dabar nemato susidariusių sąlygų priimti vienokį ar kitokį sprendimą, tačiau IOER palūkanų sumažinimas rinkoms suformavo lūkesčius, kad tai gali būti pasiruošimas bazinių palūkanų normos mažinimui, nepaisant to, kad pats J. Powellas teigė, kad šis mažinimas nesujęs su galimais monetarinės politikos pokyčiais. Lūkesčius dėl galimo būsimo palūkanų normos sumažinimo padidino ir FED nerimas dėl augimo momentą prarandancio JAV kainų lygio, kuris turėtų artimiausiu metu nesiekti tikslinės 2 proc. ribos. Šiuo metu tikimybė, kad FED iki šių metų pabaigos įvykdys bazinių palūkanų normos mažinimą laikosi šiek tiek aukščiau nei 53 proc. riba. Be IOER palūkanų sumažinimo, FED taip pat priėmė sprendimą dvigubai, iki 15mlrd. JAV dolerių per mėnesį apkarpyti balanso mažinimo programos apimtis. Stabilus balanso, kurį daugiausiai sudaro vyriausybės obligacijos mažinimas yra vykdomas nuo 2017 m. spalio ir per šį laiką jis yra sumažintas nuo 4,5 iki 3,9 mlrd. JAV dolerių lygio, o apie tai, kad FED dar šiais metais lėtins balanso mažinimo tempus bei nesugebės pasiekti anksčiau užsibrėžtų tikslų, jau ankstesnių pranešimų metu buvo pranešę J. Powellas. JAV ekonomikos augimas, kuris pirmąjį šių metų ketvirtį preliminariai buvo lygus 3,2 proc. pranoko ne tik rinkos, tačiau ir pačio FED lūkesčius. Stipresnio nei FED tikėjosi augimo sulaukta ir šalies darbo rinkoje: vakar prieš FED posėdį pranešta, kad dirbančiųjų skaičius JAV išskyrus žemės ūkio ir valstybinį sektorių kovą augo 275 tūkst., nors analitikai tikėjosi sulaukti tik 180 tūkst. augimo. J. Powellas pasidžiaugė, kad namų ūkių išlaidų augimas, kuris kovą augo 0,9 proc., arba sparčiausiai per pastarąjį dešimtmetį, bei atlyginimų augimas, kurio naujais duomenys pasirodys rytoj ir prognozuojama, balandį bus užfiksavęs 3,3 proc. augimą, apčiuopiamai prisideda prie JAV ekonomikos augimo. Kalbėdamas apie pasaulio ekonomiką J. Powellas pabrėžė išlikusius, tačiau kiek sumažėjusius neapibrėžtumus dėl Kinijos bei Europos ekonomikos augimų, nebaigtą JAV – Kinijos prekybos derybų procesą bei Brexit rizikas, tačiau pabrėžė atslūgusią įtampą pasaulio ekonomikoje įgyvendinus monetarinės politikos, o kaikur, ir fiskalinės politikos korekcijas. JAV obligacijų pajamingumai į naujienas reagavo judėdami žemyn: **2 metų trukmės** ketvirtadienio rytą laikėsi ties 2,304 proc. riba, **10 metų** – ties 2,499 proc. FED pranešimai daugiau nei 0,7 proc. sumažino **aukso** kainą, kuri šiandien ryte laikėsi ties 1274,08 JAV dolerių už trojos unciją lygiu.

Brent rūšies naftos kaina antrą prekybos sesiją iš eilės nenutolsta nuo 72 JAV dolerių už barelį lygio. Vakar paskelbta, kad **JAV žaliavinės naftos atsargos** praėjusią savaitę antrą kartą iš eilės fiksavo augimą ir pranokdama lūkesčius stiebėsi beveik 10 mln. barelių iki 470,567 mln. barelių lygio. **Žaliavinės naftos gavyba** JAV tuo pat metu išmatavo naujas rekordines aukštumas ties 12,3 mln. barelių lygiu.

Kinijoje bei Japonijoje iki šios savaitės pabaigos prekyba nebus vykdoma, o Pietų Korėjos **KOSPI** indeksas 08:37 val. buvo užfiksavęs +0,41 proc. augimą.

Valiutų rinkos

EUR/USD kursas į FED posėdį vakar pernelyg nesureagavo ketvirtą iš eilės sesiją nenutolsta nuo 1,12 proc. ribos. **EUR/GBP** kursas ketvirtadienio rytą fiksuoja nuosaikų augimą ir 09:06 val. laikėsi ties 0,85888 lygiu.

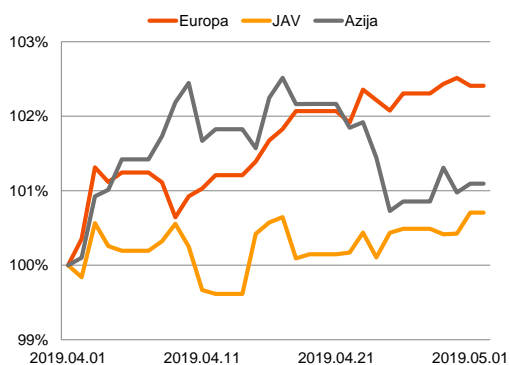
Baltijos vertybinių popierių rinka

Baltijos VP rinkoje vakar prekyba, kaip ir Europoje nebuvo vykdoma, o antradienį bendrai rinkos apyvartai perkopus 791 tūkst. Eur lygi **Vilniaus** indeksas buvo užfiksavęs +0,64 proc. augimą, **Rygos** +0,03 proc., o **Talino** +0,04 proc.

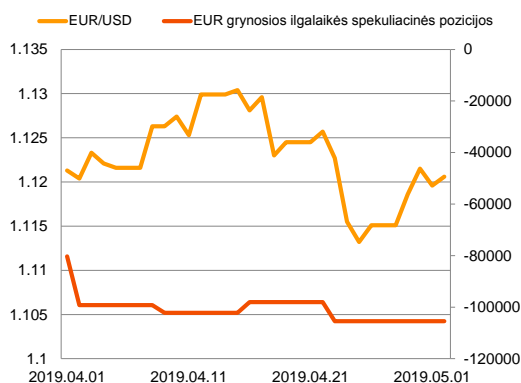
Antradienį jau po prekybos pabaigos „**Lietuvos Energijos Gamyba**“ paskelbė kad bendrovės koreguota EBITDA pirmąjį šių metų ketvirtį traukėsi 1,3 proc. lyginant su tuo pačiu laikotarpiu pernai, nors pardavimai užfiksavo ženklesnį, daugiau nei 11,3 proc. kritimą. Grynasis pelnas aptariamam laikotarpiui augo 21,4 proc. „**Energijos skirstymo operatorius**“ antradienį paskelbė, kad bendrovės pajamos pirmą šių metų ketvirtį mažėjo 14,5 proc., o laikotarpio EBITDA augo 12 proc.

„**Harju Elekter**“ šiandien ryte paskelbė, kad pirmojo ketvirčio pardavimų pajamos augo 12,7 proc., lyginant su pernai metų pirmu ketvičiu, EBITDA +37,5 proc., o grynas pelnas +61,7 proc.

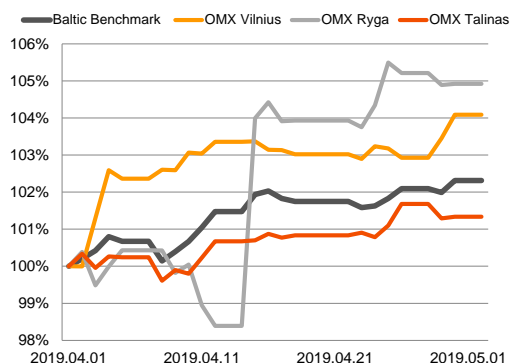
Regioniniai indeksai (1 mėn. santykiniai pokyčiai, atskaitos taškas 100%)



EUR/USD kursas ir grynoji EUR spekuliacinė pozicija



Baltijos šalių indeksai (1 mėn. santykiniai pokyčiai, atskaitos taškas 100%)



2019.05.02	Šalis	Laikas	Svarbiausios dienos makroekonominės naujienos	Prognozė	Buvusi reikšmė	
	Euro zona	11:00	Galutinis pramonės užsakymų rodiklis	Balandžio mėn.	47.8	47.8
	JAV	17:00	Fabrikų užsakymų rodiklis	Kovo mėn.	1.5 %	-0.5 %
	JAV	17:00	Galutinis ilgalaikio vartojimo prekių užsakymų rodiklis	Kovo mėn.	-	2.7 %

Pasaulio rinkos

Pavadinimas	Indekso vertė	Dienos pokytis, %	Mėnesio pokytis, %	Nuo metų pradžios, %	12 mėn. pokytis, %
JAV					
S&P 500	2924	▼-0.75	1.97	16.63	10.93
Dow Jones	26430	▼-0.61	0.96	13.30	10.47
Nasdaq Comp	8050	▼-0.57	2.56	21.32	13.36
Russell 2000	1576	▼-0.93	1.48	16.89	1.38
Skandināvija					
OMX Stockholm 30	1676	▼-1.01	6.06	18.98	6.71
OMX Helsinki 25	4031	▼-1.36	-2.30	9.39	-3.17
OMX Copenhagen 20	1017.9	▲0.39	-1.43	14.17	2.16
Oslo stock exchange	812.1	▼-0.31	1.13	9.83	2.29
Europa					
DJ Euro STOXX 50	3515	0.00	3.50	17.10	-1.10
CAC 40	5586	▲0.10	3.35	18.09	1.19
DAX	12344	▲0.13	5.67	16.91	-2.13
FTSE 100	7385	▼-0.44	-0.08	9.77	-2.09
MB	21881	▲0.43	1.68	19.41	-8.75
IBEX 35	9571	▲0.56	2.45	12.07	-4.11
Centrinė ir Rytų Europa					
ATX	3215	▼-0.42	4.48	17.08	-7.31
WIG20	2334	▼-1.43	-0.28	2.53	1.85
BUX	42520	▲0.12	1.10	8.64	11.03
PX	1068.7	▼-0.14	-1.48	8.33	-4.23
RTS	1248	▼-0.52	2.81	16.81	8.18
Azija					
Nikkei 225	22259	▼-0.22	4.97	11.21	-0.93
Hang Seng	29882	▲0.62	1.08	15.62	-3.01
Kospi	2214	▲0.48	2.11	8.48	-11.98
Valiutų kursai					
EUR/USD	1.12	▲0.09	0.02	-2.28	-6.23
EUR/GBP	0.86	▼-0.07	-0.63	-4.52	-2.47
EUR/PLN	4.28	▲0.01	0.33	0.14	-0.33
EUR/RUB	72.54	▲0.09	0.89	9.58	5.50
Žaliavų rinka					
Brent nafta	72.0	▼-0.24	3.81	33.85	-1.84
Auksas	1275	▼-0.17	-1.38	-0.61	-2.32
Palūkanų normos					
EURIBOR 6 mėn.	-0.23	0.00	-1.32	2.53	14.13
LIBOR USD 6 mėn.	2.62	▲0.38	-1.41	-8.82	4.39

Baltijos regionas

Pavadinimas	Indekso vertė	Dienos pokytis, %	Mėnesio pokytis, %	Nuo metų pradžios, %	12 mėn. pokytis, %
Baltijos šalys					
OMX Vilnius	682.7	▲0.64	4.15	10.67	-3.12
OMX Riga	1026.5	▲0.03	4.86	10.50	-1.22
OMX Tallinn	1257.4	▲0.04	1.34	8.13	0.34
Baltic Benchmark Gross Index	960.3	▲0.32	2.13	9.90	-1.54
NASDAQ OMX Baltic sąrašo likvidžios akcijos					
AB Amber Grid	1.15	▲1.77	-4.17	0.88	-26.28
Apranga PVA	1.88	▲3.01	16.41	17.50	-25.69
AS Merko Ehitus	10.30	▲0.49	3.00	11.96	-8.85
AS Tallinna Vesi	11.400	0.00	5.56	18.75	7.55
AUGA Group AB	0.38	▲0.27	5.00	-5.50	-27.31
Ekspress Grupp AS	0.84	▼-5.62	-8.70	-19.23	-38.24
Energijos Skirstymo Operatorius AB	0.67	▼-0.60	-2.63	2.78	-21.65
GRIGEO	1.415	▲1.43	-2.41	6.79	-2.41
Grindex AS	11.400	0.00	50.00	75.38	50.00
Klaipėdos Nafta AB	0.433	▲0.46	5.61	5.61	-24.04
Latvijas Balzams AS	8.800	0.00	1.73	4.76	0.57
Latvijas Gaze	10.400	0.00	0.00	2.97	-16.80
LHV Group AS	10.900	▲0.93	0.93	15.22	-1.80
Linas Agro AB	0.630	0.00	0.00	-1.56	-12.50
Nordecon AS	0.960	▲0.52	-3.03	7.87	-16.59
Novaturas AB	8.250	▼-1.79	-0.72	3.13	-
Olainfarm AS	5.900	▲1.37	-9.92	-11.94	-30.99
Panevezio Statybos Trestas	0.790	▲1.94	-4.82	5.05	-13.94
Pieno Žvaigždės	0.970	0.00	-2.02	4.30	-10.19
PRFoods AS	0.550	▼-3.17	0.00	-9.84	-33.73
Rokiskio Suris	2.620	▼-0.76	-4.73	4.38	-6.09
Siaulių Bankas AB	0.451	▲1.35	-3.01	12.47	-14.26
Silvano Fashion Group AS	2.610	▼-0.76	1.56	12.99	3.20
Tallink Grupp AS	1.080	0.00	4.85	6.40	2.86
Tallinna Kaubamāja Grupp AS	8.500	0.00	-10.53	0.95	-8.60
Tallinna Sadam AS	2.130	0.00	-1.84	4.41	-
Telia Lietuva AB	1.220	▲0.83	6.09	10.41	5.17
Vilkyskių Pieninė AB	2.980	0.00	-0.67	45.37	-14.61
Vilniaus Baldai AB	7.300	0.00	-7.59	-2.67	-36.52
Zemaitijos Pienas AB	1.820	0.00	1.68	21.33	0.00

Kontaktai:

Martynas Freitakas

Makleris

Tel: 8 5 258 2504

Martynas.Freitakas@swedbank.lt

Agnė Anzelienė

Maklerė

Tel: 8 5 258 2306

Agne.Anzeliene@swedbank.lt

Renatas Žeknys

Makleris

Tel: 8 5 258 2295

Renatas.Zeknys@swedbank.lt

Karolis Čekus

Finansinių produktų pardavimų specialistas

Tel: 8 5 258 2478

Karolis.Cekus@swedbank.lt

Apžvalgą užsiprenumeruoti galima adresu: <http://www.swedbank.lt/articles/subscribe>

Dėmesio! Ši apžvalga yra tik informacinio pobūdžio, t.y. pateikiama informacija jokiais aplinkybėmis negali būti interpretuojama kaip asmeninė rekomendacija, patarimas, pasiūlymas, nurodymas arba reikalavimas įsigyti ar perleisti apžvalgoje nurodytas finansines priemones ir negali būti jokio vėliau sudaryto sandorio pagrindas ar sudedamoji dalis. Visa pateikta informacija yra surinkta iš viešai prieinamų šaltinių (įmonių, vertybinių popierių biržų, naujienų agentūrų ir kitų). Duomenų šaltinis: „Bloomberg“, „Reuters“, „Swedbank“, „Nasdaq OMX“. Mes neatlikome informacijos tikrinimo ir/ar vertinimo, dėl to negarantuojame informacijos tikslumo, pilnumo ar aktualumo, ir neatsakome už nuostolius, kurie gali atsirasti, kai investuojama remiantis tokia informacija. Pateikta apžvalga taip pat nėra apsaugota nuo skirtingų duomenų ir/ar informacijos palyginimo problemų, dėl įmonių keičiamos apskaitos ir finansinės atskaitomybės paruošimo praktikos (t.y. pasikeitę apskaitos standartai, finansinių ataskaitų konsolidavimo praktikos pasikeitimai ir pan.). Dėl šios priežasties istoriniai palyginamieji duomenys gali būti neprieinami. Draudžiama kopijuoti, spausdinti ar kitaip komerciniais tikslais atgaminti bei platinti šią apžvalgą arba bet kurią jos dalį be „Swedbank“, AB sutikimo. Cituojant būtina nuoroda į šaltinį.