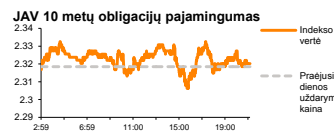
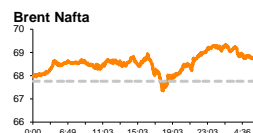
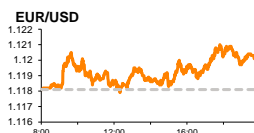
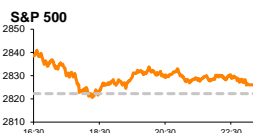


# Rytinė finansų rinkų apžvalga

Finansų rinkų tarnyba – pirmadienis, 2019 m. gegužės 27 d.

Dienos prekyba



- Europos Parlamento rinkimai didesnių staigmenų nepateikė
- T. May paskelbė apie pasitraukimą

## Pasaulio finansų rinkų tendencijos

**Karolis Čekus, Finansinių produktų pardavimų specialistas**

Penktadienį T. May pareikšimas apie būsimą pasitraukimą iš Britanijos premjerės bei konservatorių lyderės pareigų rinkų jau nenustebino, o naujienos leido šiek tiek atsitieti pastarųjų metu spaudimą patyrusiam svoro kursui. Pirmadienio rytą aiškėja, kad didesnių netikėtų rinkoms nepateikė ir savaitgalį pasibaigę Europos Parlamento (EP) rinkimai. Britanijos **FTSE 100** penktadienį sesiją baigė augdamas +0,65 proc., Vokietijos **DAX** +0,49 proc., **Stoxx Europe 600** +0,56 proc. Nežymius augimus penktadienį užfiksavo ir JAV indeksai (**Dow Jones** +0,37 proc., **S&P 500** +0,14 proc.). **Amerikos** bei **Britanijos** rinkos šiandien nedirbs.

Pirmadienio rytą bebaigiant skaičiuoti EP balsavimo rezultatus pradėjo aiškėti, kad nepaisant didelių regioninių pergalių, didžiausia bendrijos grėsmė laikyti populistai-euroskeptikai nesugebėjo užsitikrinti didesnio vietų skaičiaus parlamento sudėtyje. Naujausi duomenys rodo, kad populistai surinko apie 29 proc. vietų parlamente, kai tuo tarpu praėjusią kadenciją jie turėjo 1 proc. daugiau narių. Dvigubai savo pozicijas EP sustiprino **žaliųjų partijų** blokai, tvirtesnius rezultatus taip pat užfiksavo **centro – liberalų** partijos. Beveik neabejojama, kad EP rinkimai neturės esminės įtakos ES veiklos kryptčiai. **Vokietijoje** kaip ir tikėtasi daugiausiai balsų surinko A. Merkel vadovaujami **konservatoriai** (28,7 proc.) bei **žalieji** (20,7 proc.). **Italijos** populistų euroskeptikų „**Lygos**“ partija surinko 33,6 proc. balsų ir dvigubai aplenkė koalicijos partnerius bei dabartinės valdančiosios daugumos lyderius „**5 žvaigždžių judėjimą**“. Neatmetama galimybė, kad šie rezultatai gali tapti rimtu pagrindu naujai politinei krizei šalyje: beveik dvigubai savo pozicijas lyginant su praėjusiais parlamento rinkimais sustiprinusi „Lygos“ partija, gali pasinaudoti turimu palaikymu, išformuoti dabartinę valdančiąją daugumą bei šalyje išprovokuoti pirmalaikius rinkimus. Toks scenarijus gali pabloginti ES santykius su Italija, kadangi dabartinis „Lygos“ lyderis M. Salvini anksčiau aktyviai kritikavo bendrijos atstovaujančių partijų bloką, surinkęs kiek daugiau nei 22,3 proc. balsų. Euroskeptikų balsus **Britanijoje** apvienijo N. Farage vadovaujami populistai – euroskeptikai: šių metų pradžioje įkurta „**Brexit**“ partija surinko 31,7 proc. balsų, ženkliai atitrūkdama nuo šalies **liberal-demokratų** (18,6 proc.), **leiboristų** (14,1 proc.) bei **konservatorių** (8,7 proc.) partijų. Neatmetama, kad N. Farage pergalė gali tik dar labiau apsunkinti Britanijos išstojimo iš ES procesą, o derybos gali apskritai pradėti slėsti iš konservatorių rąku.

**Brent** rūšies naftos kaina naują prekybos savaitę pradeda nenutoldama nuo 68,7 JAV dolerių už barelį lygio. Baltieji Rūmai praėjusios savaitės pabaigoje paskatino planus sustiprinti savo karinius pajėgumus Viduriniuosiuose rytuose, į regioną atsiųsdami 1,5 tūkst. karių, įgyvendinti daugiau nei 2 mlrd. JAV dolerių vertės ginklų sandorį su Saudo Arabija, bei paragino sąjungininkus visiškai izoliuoti Iraną. Irano užsienio reikalų ministras veiksmus įvertino „ypač pavojingus“.

Azijos rinkos šiandien neranda vieningos krypties bei seka D. Trampo vizitą Japonijoje, kuriame bus laukiama naujienų apie JAV bei Japonijos susitarimą dėl importo tarifų japoniškiems automobiliams. Japonijos **NIKKEI 225** šiandien ryte fiksavo +0,3 proc. augimą, Kinijos **CSI 300** stiebėsi +1,31 proc., o Pietų Korėjos **KOSPI** traukėsi -0,05 proc.

## Valiutų rinkos

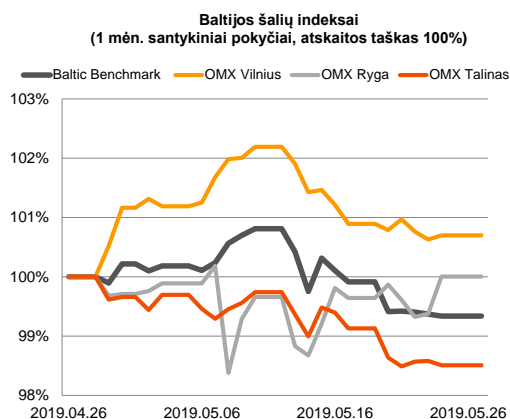
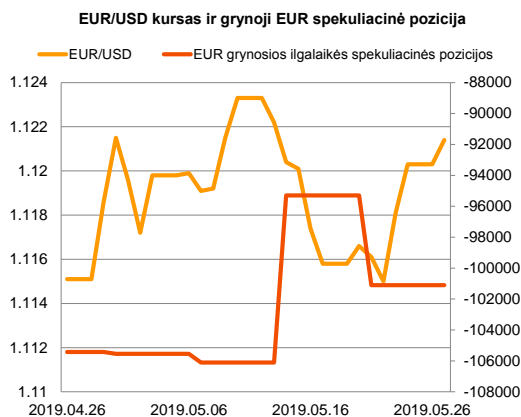
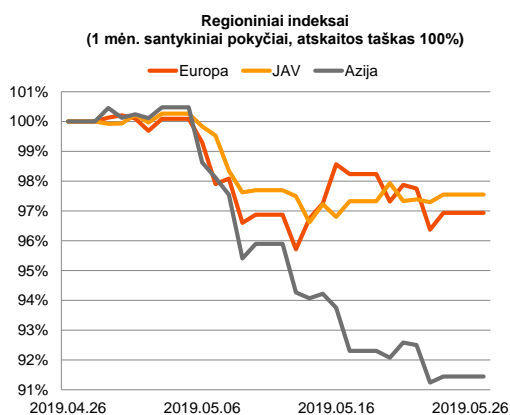
Britanijos Premjerė **T. May** penktadienį jausmingoje kalboje pripažino savo pralaimėjimą siekiant įgyvendinti tautos valią pasitraukti iš ES, bei pareiškė, kad paliks vyriausybės vadovės postą iš kart po to, kai bus paskelbta naujojo šalies premjero pavardė. T. May taip pat paskelbė kad nuo birželio 7 d. paliks konservatorių lyderės postą. Naujienos buvo laukiamos, ypatingai po to kai praėjusią savaitę T. May nepasiekė pritarimo dėl siūlymo rengti antrąjį Brexit referendumą. Konservatorių partijoje dominavimą bandant perimti „kietojo“ Brexit šalininkams, partijos narys, šalies Iždo kancleris **P. Hammondas** pareiškė, kad kiekvienam parlamentarui, kuris palaikys „kietojo“ Brexit idėją, bus atliekamas balsavimas dėl nepasitikėjimo. Tris savaites be perstojo kilęs **EUR/GBP** kursas penktadienio naujienas pasitiko silpnėdamas kiek daugiau nei -0,2 proc., o įtampos atoslūgį žymintis kurso silpnėjimas buvo matomas ir pirmadienio rytą 07:47 val. kursui laikantis ties 0,88033 (-0,12 proc.) lygiu.

**EUR/USD** kursas pirmadienį ženklų pokyčių nefiksuoja ir laikosi ties 1,12 lygiu.

## Baltijos vertybinių popierių rinka























Baltijos VP rinkoje penktadienį buvo sugeneruota 1,196 mln. Eur apyvarta. **Vilniaus** indeksas augo +0,07 proc., **Rygos** +0,63 proc., o **Talino** traukėsi -0,07 proc. Aktyviausiai prekyba vyko „**Tallinna Sadam**“ pozicijoje, kur akcijos kaina sesijos metu pokyčio neužfiksavo ir išsilaikė ties 2,15 Eur lygiu.




Šią savaitę bus laukiama 9 mėnesių tarpinių rezultatų iš „**Linus Agro Group**“, „**Grigeo**“ trijų mėnesių tarpine atskaitomybę skelbs rytoj, „**Grindeks**“ – ketvirtadienį, o „**Olainfarm**“, „**AUGA Group**“ bei „**Vilkyškių pieninė**“ penktadienį. Penktadienį taip pat bus laukiama „**Lietuvos Energijos Gamybos**“ bei „**Energijos skirstymo operatoriaus**“ pardavimų rezultatai.



2019.05.27 Šalis Laikas Svarbiausios dienos makroekonominės naujienos Prognozė Buvusi reikšmė

Svarbesnių makroekonominių naujienų skelbiama nebus

Pasaulio rinkos					
Pavadinimas	Indekso vertė	Dienos pokytis, %	Mėnesio pokytis, %	Nuo metų pradžios, %	12 mėn. pokytis, %
JAV					
 S&P 500	2826	↑ 0.14	-3.87	12.73	3.85
 Dow Jones	25586	↑ 0.37	-3.61	9.68	3.36
 Nasdaq Comp	7637	↑ 0.11	-6.11	15.10	2.73
 Russell 2000	1514	↑ 0.85	-4.88	12.28	-6.93
Skandināvija					
 OMX Stockholm 30	1572	↑ 0.66	-6.96	11.56	-0.97
 OMX Helsinki 25	3883	↑ 0.38	-5.69	5.38	-8.88
 OMX Copenhagen 20	996.5	↑ 0.33	-2.27	11.77	0.26
 Oslo stock exchange	807.2	↑ 0.85	-0.87	9.17	1.66
Europa					
 DJ Euro STOXX 50	3351	↑ 0.71	-4.28	11.64	-4.68
 CAC 40	5317	↑ 0.67	-4.54	12.38	-4.08
 DAX	12011	↑ 0.49	-2.47	13.75	-7.16
 FTSE 100	7278	↑ 0.65	-2.03	8.17	-5.85
 IBEX 35	20376	↑ 1.19	-6.27	11.20	-9.03
 IBEX 35	9175	↑ 0.66	-3.49	7.43	-6.63
Centrinė ir Rytų Europa					
 ATX	2954	↑ 0.18	-8.47	7.60	-13.24
 WIG20	2188	↑ 0.70	-7.76	-3.88	-1.13
 BUX	40023	↑ 0.03	-7.06	2.26	11.93
 PX	1041.9	↑ 0.37	-4.54	5.61	-4.19
 RTS	1279	↑ 0.29	2.57	19.69	9.33
Azija					
 Nikkei 225	21174	↑ 0.27	-4.87	5.79	-5.69
 Hang Seng	27194	↓ -0.58	-8.14	5.22	-11.09
 Kospi	2042	↓ -0.18	-6.32	0.03	-17.03
Valiutų kursai					
EUR/USD	1.12	↑ 0.10	0.25	-2.21	-3.54
EUR/GBP	0.88	↑ 0.10	-1.80	-2.07	0.83
EUR/PLN	4.29	↓ -0.06	-0.02	-0.07	0.27
EUR/RUB	72.32	↓ -0.13	-0.30	9.92	0.18
Žaliavų rinka					
Brent nafta	68.7	↑ 0.03	-4.77	27.71	-10.11
Auksas	1287	↑ 0.18	0.58	0.38	-0.90
Palūkanų normos					
EURIBOR 6 mėn.	-0.24	↑ 0.41	-4.33	-1.69	11.07
LIBOR USD 6 mėn.	2.55	↓ -0.45	-2.71	-11.37	2.56

Baltijos regionas					
Pavadinimas	Indekso vertė	Dienos pokytis, %	Mėnesio pokytis, %	Nuo metų pradžios, %	12 mėn. pokytis, %
Baltijos šalys					
 OMX Vilnius	679.5	↑ 0.07	0.69	10.15	-4.47
 OMX Riga	1029.2	↑ 0.63	-0.03	10.79	-1.91
 OMX Tallinn	1242.9	↓ -0.07	-1.49	6.88	-0.91
Baltic Benchmark Gross Index	951.8	↓ -0.03	-0.67	8.93	-2.11
NASDAQ OMX Baltic sąrašo likvidžios akcijos					
AB Amber Grid	1.15	0.00	-4.17	0.88	-20.69
Apranga PVA	1.61	↓ -0.31	-11.81	0.31	-31.99
AS Merko Ehitus	10.10	0.00	-0.98	9.78	-7.34
AS Tallinna Vesi	11.450	↓ -0.43	-3.38	19.27	9.05
AUGA Group AB	0.39	0.00	4.01	-2.75	-22.20
Ekspress Grupp AS	0.83	↑ 1.22	-8.79	-20.19	-35.66
Energijos Skirstymo Operatorius AB	0.67	↑ 0.60	-1.48	2.78	-21.83
GRIGEO	1.400	0.00	1.08	5.66	2.94
Grindeks AS	12.200	↑ 6.09	6.09	87.69	64.42
Klaipėdos Nafta AB	0.390	↓ -1.52	-9.51	-4.88	-26.97
Latvijas Balzams AS	8.900	↓ -2.20	1.14	5.95	1.71
Latvijas Gaze	10.300	0.00	-0.96	1.98	-6.36
LHV Group AS	10.850	0.00	0.46	14.69	-3.12
Linas Agro AB	0.625	0.00	-2.34	-2.34	-11.97
Nordecon AS	1.010	↓ -0.98	6.32	13.48	-11.52
Novaturas AB	8.000	↓ -0.62	-4.76	0.00	-
Olainfarm AS	5.620	↓ -2.09	-3.77	-16.12	-32.29
Panevezio Statybos Trestas	0.750	↑ 0.67	-3.23	-0.27	-16.85
Pieno Zvaigzdes	0.920	↓ -0.54	-5.15	-1.08	-20.69
PRFoods AS	0.556	↓ -0.36	1.09	-8.85	-27.79
Rokiskio Suris	2.600	0.00	-1.52	3.59	-3.70
Siaulių Bankas AB	0.457	0.00	2.70	13.97	-9.33
Silvano Fashion Group AS	2.250	↓ -1.75	-14.45	-2.60	-13.60
Tallink Grupp AS	1.060	0.00	-2.30	4.43	-1.85
Tallinna Kaubamāja Grupp AS	8.320	↑ 0.24	-2.12	-1.19	-9.37
Tallinna Sadam AS	2.150	0.00	0.94	5.39	-
Telia Lietuva AB	1.145	↑ 0.88	-4.58	3.62	1.78
Vilkyški Pienine AB	2.780	↓ -2.11	-5.44	35.61	-14.72
Vilniaus Baldai AB	7.300	0.00	0.00	-2.67	-35.40
Zemaitijos Pienas AB	1.830	0.00	1.67	22.00	4.57

#### Kontaktai:

Martynas Freitakas  
Makleris  
Tel: 8 5 258 2504  
Martynas.Freitakas@swedbank.lt

Agnė Anzelienė  
Maklerė  
Tel: 8 5 258 2306  
Agne.Anzeliene@swedbank.lt

Renatas Žeknys  
Makleris  
Tel: 8 5 258 2295  
Renatas.Zeknys@swedbank.lt

Karolis Čekus  
Finansinių produktų pardavimų specialistas  
Tel: 8 5 258 2478  
Karolis.Cekus@swedbank.lt

Apžvalgą užsiprenumeruoti galima adresu: <http://www.swedbank.lt/articles/subscribe>

Dėmesio! Ši apžvalga yra tik informacinio pobūdžio, t.y. pateikiama informacija jokiais aplinkybėmis negali būti interpretuojama kaip asmeninė rekomendacija, patarimas, pasiūlymas, nurodymas arba reikalavimas įsigyti ar perleisti apžvalgoje nurodytas finansines priemones ir negali būti jokio vėliau sudaryto sandorio pagrindas ar sudedamoji dalis. Visa pateikta informacija yra surinkta iš viešai prieinamų šaltinių (įmonių, vertybinių popierių biržų, naujienų agentūrų ir kitų). Duomenų šaltinis: „Bloomberg“, „Reuters“, „Swedbank“, „Nasdaq OMX“. Mes neatlikome informacijos tikrinimo ir/ar vertinimo, dėl to negarantuojame informacijos tikslumo, pilnumo ar aktualumo, ir neatsakome už nuostolius, kurie gali atsirasti, kai investuojama remiantis tokia informacija. Pateikta apžvalga taip pat nėra apsaugota nuo skirtingų duomenų ir/ar informacijos palyginimo problemų, dėl įmonių keičiamos apskaitos ir finansinės atskaitomybės paruošimo praktikos (t.y. pasikeitę apskaitos standartai, finansinių ataskaitų konsolidavimo praktikos pasikeitimas ir pan.). Dėl šios priežasties istoriniai palyginamieji duomenys gali būti neprieinami. Draudžiama kopijuoti, spausdinti ar kitaip komerciniais tikslais atgaminti bei platinti šią apžvalgą arba bet kurias jos dalis bei „Swedbank“, AB sutikimo. Cituojant būtina nuoroda į šaltinį.