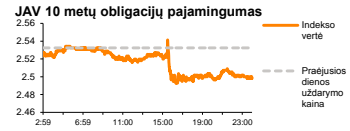
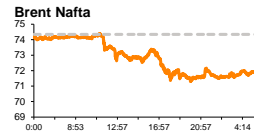
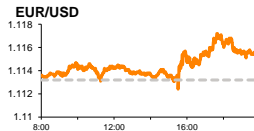
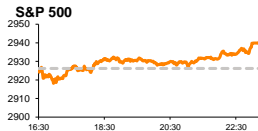


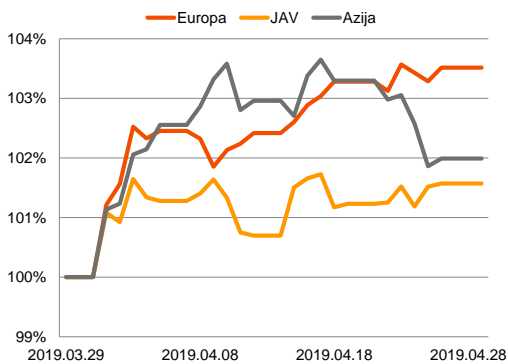
# Rytinė finansų rinkų apžvalga

Finansų rinkų tarnyba – pirmadienis, 2019 m. balandžio 29 d.

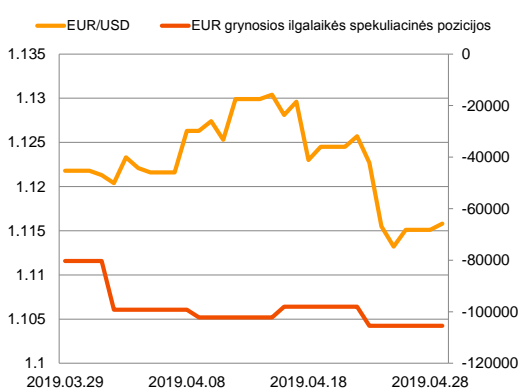
Dienos prekyba



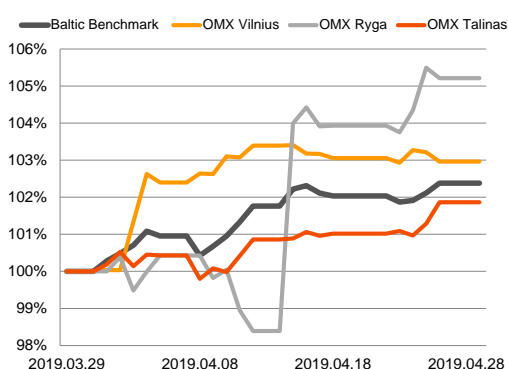
Regioniniai indeksai (1 mėn. santykiniai pokyčiai, atskaitos taškas 100%)



EUR/USD kursas ir grynoji EUR spekuliacinė pozicija



Baltijos šalių indeksai (1 mėn. santykiniai pokyčiai, atskaitos taškas 100%)



- Techniniai nesklaidumai sutrikdė naftos tiekimą vienu pagrindinių Europos vamzdynų
- JAV ekonomikos augimas pirmąjį ketvirtį pranoko optimistiškias prognozes

## Pasaulio finansų rinkų tendencijos

**Karolis Čekus, Finansinių produktų pardavimų specialistas**

Penktadienį Europos bei JAV indeksai nenutolo nuo atidarymo reikšmių ir dažnu atveju buvo linkę judėti aukštyn. Vokietijos **DAX** sesiją baigė augdamas +0,27 proc., Britanijos **FTSE 100** traukėsi -0,08 proc., **Stoxx Europe 600** kilo +0,22 proc., o Amerikos **Dow Jones** bei **S&P 500** augo atitinkamai +0,31 bei +0,47 proc.

**Energetikų** akcijos Europoje penktadienį išsiskyrė ženkliausiais dienos kritimais bei sesijos pabaigoje užfiksavo -1,6 proc. nuosmukį. Ne ką geriau sekėsi ir sektoriaus atstovams JAV, kur jie sesijos metu krito -1,2 proc. Praėjusią savaitę augimu į pusės metų aukštumas pradėjusi **Brent** rūšies naftos kaina penktadienį krito beveik 3 proc., o pirmadienio rytą toliau judėjo žemyn ir laikėsi ties 71,8 JAV dolerių už barelį riba, **D. Trumpui** praėjusios savaitės pabaigoje atnaujinus raginimus sumažinti jos kainas. Praėjusios savaitės pabaigoje JAV Prezidentas paskelbė asmeniškai kalbėjęs su **OPEC** šalių atstovais dėl naftos gavybos padidinimo bei kainų sumažinimo, tačiau OPEC atstovai pranešė, kad jokio D. Trumpo kreipimosi nesulaukė. Spaudimą naftos kainoms praėjusią savaitę didino ir įvykiai Baltarusijoje esančioje „Transneft“ naftos perdavimo linijoje „**Družba**“, per kurią iš Rusijos į Lenkiją bei Vokietiją yra perduodama žaliavinė nafta. Praėjusią savaitę kritus perduodamos naftos kokybei dėl pernelyg didelio chloridų kiekio žaliavoje, Baltarusija bei Lenkija buvo priverstos nutraukti žaliavinės naftos importą, kadangi naftos produktai tapo netinkami apdorojimui perdirbimo platformose, bei taip užkirto kelią tranzitiniam naftos tiekimui šia linija į kitas rytų Europos šalis kaip antai Ukraina, Vengrija bei Čekija. Praėjusios savaitės pabaigoje paskelbta, kad tyrėjai taršos šaltinį rado vienoje privačioje naftos tiekimo platformoje Rusijoje ir pranešė, kad sklindus naftos tiekimas vamzdynu bus atnaujintas tik po poros savaičių. Naftos perdirbimo platformos dėl susidariusios situacijos turėtų patirti laikinus nesklaidumus, tačiau jų darbas iš esmės neturėtų būti sutrikdytas, platformoms persiorientuojant prie sukauptų rezervų perdirbimo. Sutrikimus patyręs „Družba“ natotiekis yra viena pagrindinių Rusiškos naftos perdavimo į Europą linijų, kuria kas dieną yra pateikiama virš 1 mln. barelių naftos.

Europos finansų sektorius penktadienį augo +0,3 proc. „**Deutsche Bank AG**“ penktadienį penktą i eilės sesiją fiksavo akcijos kainos kritimą, o per visą aptariamą laikotarpį buvo netekęs daugiau nei 6 proc. Penktadienį bankas paskelbė, kad pirmojo ketvirčio pardavimai bei pelnai buvo mažesni lyginant su to paties laikotarpio prieš metus rezultatais, tačiau pernelyg nenutolo nuo rinkos lūkesčių. Nepaisant mažėjusių rezultatų banko vykdančysis vadovas pristatydamas rezultatus buvo patenkintas investicijų padalinio rezultatais bei tikėjosi jų augimo artimiausiu metu, jeigu rinka toliau rodytų stabilizavimosi ženklus. o priešingu atveju, anot banko CEO, yra pasiruošta keisti veiklos kryptį. Bankas taip pat sumažino šių metų pajamų prognozes, po to kai buvo paskelbta, kad nesėkme baigėsi Vokietijos vyriausybės tarpininkautos derybos dėl „Deutsche Bank“ susijungimo su kitu šalies banku „Commerzbank AG“.

Amerikoje penktadienį kompanijos nepasirūšėjimo rezultatai skelbimo gausa. Pranešimų nedaug bus sulaukta ir šiandien, o rytoj rezultatus skelbs JAV informacinių technologijų sektoriaus gigantai „**Alphabet**“ bei „**Apple**“.

Azijos rinkos pirmadienio rytą buvo linkę judėti aukštyn: Japonijos biržoje šią savaitę prekyba nebus vykdoma, Kinijos **CSI 300** 08:09 val. fiksavo +0,63 proc. augimą, o Pietų Korėjos **KOSPI** augo +1,21 proc.

## Valiutų rinkos

Pirmąjį ketvirtį nurimusi įtampa JAV – Kinijos prekybos konflikte paskatino optimizmą tarp JAV verslų, o išaugęs jų aktyvumas praėjusį ketvirtį paskatino **sumetinto preliminarus šalies BVP rodiklio** augimą pirmąjį ketvirtį 3,2 proc. Analitikai tuo metu tikėjosi išvysti rodiklio augimą nuo 2,2 iki 2,3 proc., o pasirodę rezultatai pranoko optimistiškias prognozes. **Asmeninio vartojimo augimas** tuo pat metu lėtėjo nuo 2,5 iki 1,2 proc., tačiau vis tiek pranoko prognozes, kurios buvo lygios 1,0 proc. Šiandien Amerikoje bus laukiama kovo mėnesio **namų ūkių pajamų** (buvusi reikšmė 0,2 proc., prognozė 0,4 proc.) bei **išlaidų** (prognozė 0,7 proc.) rodiklių reikšmių. **EUR/USD** kursas penktadienį naujienas pasitiko fiksuodamas nuosaukių augimą iki 1,115 lygio, nuo kurio nenutolo ir pirmadienio rytą 08:51 val.

## Baltijos vertybinių popierių rinka

Baltijos VP rinkoje penktadienį sugeneruota apyvarta perkopė 906 tūkst. Eur. **Vilniaus** indeksas traukėsi -0,25 proc., **Rygos** -0,28 proc., o **Talino** augo +0,58 proc. Aktyviausiai prekyba vyko „Olainfarm“ pozicijoje, kur sugeneruota 200 tūkst. Eur apyvarta, o akcijos kaina pokyčio neužfiksavo ir išsilaikė ties 5,84 Eur lygiu.

„**Grigeo**“ penktadienį po prekybos sesijos paskelbė, kad tą pačią dieną įvykusio VAS metu patvirtino 0,06 Eur už akciją dividendus. „**Pieno žvaigždės**“ tą pačią dieną vykusio VAS metu patvirtino 0,03 Eur už akciją dividendus. Rytoj VAS vykdys „**Rokiškio sūris**“, „**Energijos skirstymo operatorius**“, „**Lietuvos energijos gamyba**“ bei „**Apranga**“. Tą pačią dieną „**Klaipėdos nafta**“ bei „**Novaturas**“ skelbs pirmojo ketvirčio tarpinę atskaitomybę. Penktadienį VAS vykdys „**Silvano Fashion Group**“.

2019.04.29	Šalis	Laikas	Svarbiausios dienos makroekonominės naujienos	Progozė	Buvusi reikšmė
	Euro zona	11:00	M3 pinigų pasiūla (YoY)	Kovo mėn. 4.2 %	4.3 %
	JAV	15:30	Asmeninių pajamų rodiklis	Kovo mėn. 0.4 %	0.2 %
	JAV	15:30	Asmeninių išlaidų rodiklis	Kovo mėn. 0.7 %	-

### Pasaulio rinkos

Pavadinimas	Indekso vertė	Dienos pokytis, %	Mėnesio pokytis, %	Nuo metų pradžios, %	12 mėn. pokytis, %	
JAV						
	S&P 500	2940	↑ 0.47	3.72	17.27	10.11
	Dow Jones	26543	↑ 0.31	2.37	13.79	9.18
	Nasdaq Comp	8146	↑ 0.34	5.40	22.77	14.42
	Russell 2000	1592	↑ 1.03	3.38	18.04	2.29

### Skandināvija

	OMX Stockholm 30	1689	↓ -0.02	8.73	19.90	6.85
	OMX Helsinki 25	4118	↓ -0.43	2.15	11.73	-1.07
	OMX Copenhagen 20	1019.7	↑ 1.42	0.25	14.37	5.10
	Oslo stock exchange	814.3	↓ -0.05	2.64	10.12	2.16

### Europa

	DJ Euro STOXX 50	3500	↑ 0.24	4.44	16.63	-0.52
	CAC 40	5569	↑ 0.21	4.09	17.73	1.57
	DAX	12315	↑ 0.27	6.85	16.63	-2.11
	FTSE 100	7428	↓ -0.08	2.05	10.40	-0.99
	MB	21738	↑ 0.08	2.12	18.63	-9.15
	IBEX 35	9506	↑ 0.05	2.88	11.31	-4.23

### Centrinė ir Rytų Europa

	ATX	3228	↓ -0.52	6.38	17.55	-7.18
	WIG20	2372	↑ 0.57	2.60	4.20	4.21
	BUX	43064	↑ 0.02	3.31	10.03	12.45
	PX	1091.5	↑ 0.54	1.59	10.63	-2.91
	RTS	1247	↑ 0.08	4.08	16.68	7.12

### Azija

	Nikkei 225	22259	↓ -0.22	4.97	11.21	-0.93
	Hang Seng	29837	↑ 0.78	2.70	15.44	-1.46
	Kospi	2200	↑ 0.94	2.76	7.78	-11.74

### Valiutų kursai

	EUR/USD	1.12	↑ 0.06	-0.53	-2.69	-7.62
	EUR/GBP	0.86	↑ 0.04	-0.24	-4.05	-1.68
	EUR/PLN	4.30	↑ 0.03	0.21	-0.14	-1.34
	EUR/RUB	72.23	↓ -0.05	2.02	10.05	5.32

### Žaliavų rinka

	Brent nafta	71.8	↓ -0.49	4.99	33.46	-3.80
	Auksas	1286	↓ -0.02	-0.50	0.27	-2.24

### Palūkanų normos

	EURIBOR 6 mėn.	-0.23	↑ 0.44	-0.44	3.38	14.87
	LIBOR USD 6 mėn.	2.62	↑ 0.12	-2.47	-9.04	3.73

### Baltijos regionas

Pavadinimas	Indekso vertė	Dienos pokytis, %	Mėnesio pokytis, %	Nuo metų pradžios, %	12 mėn. pokytis, %	
Baltijos šaly						
	OMX Vilnius	674.9	↓ -0.25	2.99	9.39	-3.88
	OMX Riga	1029.5	↓ -0.28	5.16	10.82	-0.93
	OMX Tallinn	1261.7	↑ 0.58	1.87	8.50	0.80
	Baltic Benchmark Gross Index	958.3	↑ 0.27	2.40	9.66	-1.70

### NASDAQ OMX Baltic sąrašo likvidžios akcijos

	AB Amber Grid	1.20	↑ 4.35	-2.44	5.26	-23.08
	Apranga PVA	1.82	↓ -1.89	13.04	13.75	-28.91
	AS Merko Ehitus	10.20	0.00	2.00	10.87	-9.73
	AS Tallinna Vesi	11.850	↑ 2.16	11.79	23.44	10.23
	AUGA Group AB	0.37	↓ -0.27	3.31	-6.50	-27.38
	Ekspress Grupp AS	0.91	0.00	-1.09	-12.50	-31.06
	Energijos Skirstymo Operatorius AB	0.68	↑ 0.90	-2.03	4.32	-20.47
	GRIGEO	1.385	↑ 0.36	-3.82	4.53	-2.81
	Grindeks AS	11.500	↑ 0.88	53.33	76.92	51.32
	Klaipėdos Nafta AB	0.431	0.00	4.87	5.12	-24.65
	Latvijas Balzams AS	8.800	0.00	1.15	4.76	0.57
	Latvijas Gaze	10.400	↓ -0.95	0.00	2.97	-0.95
	LHV Group AS	10.800	↓ -0.92	0.00	14.16	-3.57
	Linas Agro AB	0.640	↓ -1.54	1.59	0.00	-11.11
	Nordecon AS	0.950	0.00	-2.06	6.74	-21.36
	Novaturas AB	8.400	0.00	1.08	5.00	-
	Olainfarm AS	5.840	0.00	-10.84	-12.84	-31.29
	Panevezio Statybos Trestas	0.775	0.00	-8.61	3.06	-16.13
	Pieno Žvaigždės	0.970	0.00	-1.02	4.30	-7.62
	PRFoods AS	0.550	↑ 1.85	0.00	-9.84	-33.73
	Rokiskio Suris	2.640	0.00	-4.00	5.18	-5.04
	Siaulių Bankas AB	0.445	0.00	-3.05	10.97	-13.09
	Silvano Fashion Group AS	2.630	↑ 0.38	6.05	13.85	3.22
	Tallink Grupp AS	1.085	↑ 1.40	4.83	6.90	2.84
	Tallinna Kaubamāja Grupp AS	8.500	↑ 0.95	-10.71	0.95	-8.60
	Tallinna Sadam AS	2.130	0.00	-0.23	4.41	-
	Telia Lietuva AB	1.200	↓ -0.41	4.35	8.60	3.45
	Vilkyskių Pieninė AB	2.940	↑ 0.68	-0.34	43.41	-15.27
	Vilniaus Baldai AB	7.300	0.00	-7.59	-2.67	-35.96
	Zemaitijos Pienas AB	1.800	↓ -0.55	-3.74	20.00	-1.10

### Kontaktai:

Martynas Freitakas

Makleris

Tel: 8 5 258 2504

Martynas.Freitakas@swedbank.lt

Agnė Anzelienė

Maklerė

Tel: 8 5 258 2306

Agne.Anzeliene@swedbank.lt

Renatas Žeknys

Makleris

Tel: 8 5 258 2295

Renatas.Zeknys@swedbank.lt

Karolis Čekus

Finansinių produktų pardavimų specialistas

Tel: 8 5 258 2478

Karolis.Cekus@swedbank.lt

Apžvalgą užsiprenumeruoti galima adresu: <http://www.swedbank.lt/articles/subscribe>

Dėmesio! Ši apžvalga yra tik informacinio pobūdžio, t.y. pateikiama informacija jokiais aplinkybėmis negali būti interpretuojama kaip asmeninė rekomendacija, patarimas, pasiūlymas, nurodymas arba reikalavimas įsigyti ar perleisti apžvalgoje nurodytas finansines priemones ir negali būti jokio vėliau sudaryto sandorio pagrindas ar sudedamoji dalis. Visa pateikta informacija yra surinkta iš viešai prieinamų šaltinių (įmonių, vertybinių popierių biržų, naujienų agentūrų ir kitų). Duomenų šaltinis: „Bloomberg“, „Reuters“, „Swedbank“, „Nasdaq OMX“. Mes neatlikome informacijos tikrinimo ir/ar vertinimo, dėl to negarantuojame informacijos tikslumo, pilnumo ar aktualumo, ir neatsakome už nuostolius, kurie gali atsirasti, kai investuojama remiantis tokia informacija. Pateikta apžvalga taip pat nėra apsaugota nuo skirtingų duomenų ir/ar informacijos palyginimo problemų, dėl įmonių keičiamos apskaitos ir finansinės atskaitomybės paruošimo praktikos (t.y. pasikeitę apskaitos standartai, finansinių ataskaitų konsolidavimo praktikos pasikeitimas ir pan.). Dėl šios priežasties istoriniai palyginamieji duomenys gali būti neprieinami. Draudžiama kopijuoti, spausdinti ar kitaip komerciniais tikslais atgaminti bei platinti šią apžvalgą arba bet kurią jos dalį be „Swedbank“, AB sutikimo. Cituojant būtina nuoroda į šaltinį.