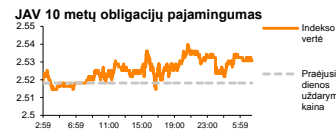
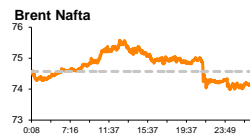
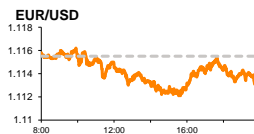
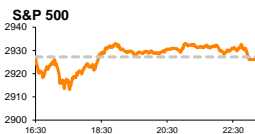


Rytinė finansų rinkų apžvalga

Finansų rinkų tarnyba – penktadienis, 2019 m. balandžio 26 d.

Dienos prekyba



- Laukiama Japonijos makroekonominių duomenų prastėjimo
- Nuosaikiai nusiteikęs Švedijos Centrinis Bankas artina šalies kronos kursą link istorinių žemumų

Pasaulio finansų rinkų tendencijos

Karolis Čekus, Finansinių produktų pardavimų specialistas

Praejusio ketvirtio rezultatai vakar toliau buvo svarbiausiomis dienos naujienomis. Europos kompanijoms demonstruojant nuviliančius rezultatus, regione Vokietijos **DAX** krito -0,25 proc., Britanijos **FTSE 100** -0,5 proc., o **Stoxx Europe 600** -0,21 proc. Nepaisant pozityvių naujienų vakar nuosaikiai žemyn judėjo ir Amerikos indeksai (**Dow Jones** -0,5 proc., **S&P 500** -0,04 proc.).

„**Telia**“ (+0,42 proc.) vakar paskelbė, kad nepaisant pardavimų bei grynojo pelno augimo atitinkamai 5 bei 6 proc. lyginant su tuo pačiu laikotarpiu pernai, rezultatai buvo nežymiai mažesni už lūkesčius, kurie ir taip kiek anksčiau buvo sumažinti. Analitikai vertindami rezultatus išskiria mažesnę nei tikėtasi kompanijos kaštų mažinimo politikos rezultatyvumą, kuris neigiamai paveikė kompanijos EBITDA.

„**Nokia OYJ**“ vakar krito – 9 proc., kompanijai paskelbus, kad nepaisant lūkesčius atitikusio pardavimų augimo, I ketv. kompanija užfiksavo -0,02 Eur akcijai nuostolį, kai tuo pat metu pernai buvo užfiksuotas 0,03 Eur pelnas. Nerimaujama, kad „Nokia“ sunkiai sekasi 5G ryšio konkurencinėje kovoje, ankstyvajame šio ryšio tipo infrastruktūros sklaidos etape. Analitikai I ketv. kompanijos rezultatus įvertino prastai akcentuodami ženklus EBIT neatitikimus lūkesčiams bei pelningumą kritimą. Nerimaujama ir dėl „Nokia“ technologijų atsilikimo nuo tokių konkurentų kaip „Ericsson“ (-1,13 proc.).

Amerikoje „**Ford Motor Co**“ (-1,78 proc., poprekybinę sesiją +7,13 proc.) vakar paskelbė, kad nepaisant nežymaus pardavimų kritimo, kompanija praėjusį ketvirtį užfiksavo grynojo pelno augimą, kuris ženkliai viršijo lūkesčius. Rezultatams ženkliai teigiamą įtaką turėjo didelė „F-serijos“ papildų paklausa bei rezultatuose pradėjusi atsispindėti pernai pradėta vykdyti griežta kaštų mažinimo politika.

„**Amazon.com Inc**“ (+0,03 proc. poprekybinę sesiją +0,61 proc.) vakar jau po sesijos pabaigos paskelbė kad nors ir šeštadiu augę pardavimai pernelyg nenutolo nuo lūkesčių ir nežymiai atsiliko nuo pačios kompanijos teiktų prognozių, praėjusio laikotarpio grynasis pelnas augo daugiau nei dvigubai bei 50 proc. pranoko rinkos prognozes. Kompanija užfiksavo puikius rezultatus debesų kompiuterijos segmente į kurį šiemet žada didinti investicijas, tačiau augimas e-komercijos segmente siekė tik 10 proc. arba buvo pats mažiausias per visą „Amazon“ istoriją. Kompanija savo ruožtu paskelbė planus atnaujinti į aukščiausio lygio klientus orientuotą e-komercijos kanalą, siekdama sumažinti siuntų pristatymo terminus, bei didinti savo konkurencingumą prieš tokius varžovus kaip „Walmart“ galinčius greitai klientams pristatyti prekes dėl plataus mažmeninių parduotuvių tinklo.

Japonijoje šiandien paryčiais paskelbta, kad šalies preliminarini metinė kovo mėnesio pramonės užsakymų rodiklio reikšmė traukėsi sparčiausiai per pastaruosius 4 metus, t. y. nuo -1,1 iki -4,6 proc. bei neatitiko rinkos lūkesčių (-3,8 proc.), tam ženklios neigiamos įtakos turėjo kovą užfiksuotas -2,4 proc. šalies eksporto apimčių kritimas. Tuo tarpu kiti šalies makroekonominiai rodikliai buvo optimistiškesni: **mažmeninių pardavimų rodiklis** tuo pat metu augo nuo 0,6 proc iki 1,0 proc., bei pranoko lūkesčius (+0,08 proc.), o šalies **infliacija** pasiekė aukščiausią lygį nuo praėjusių metų spalio ties 1,4 proc. (prognozė 1,1 proc.). Tikimasi, kad balandžio mėnesio Japonijos makroekonominiai rezultatai bus geresni nei kovo, tačiau techniškai turėtų paveikti gegužės mėnesio makroekonominis duomenis: kitą savaitę Japonijoje prasidėda nacionalinių švenčių maratonas, kuris truks iki gegužės 6 d. Penktadienio rytą 08:29 val. Japonijos **NIKKEI 225** fiksavo nuosaikų -0,36 proc. kritimą, Kinijos **CSI 300** traukėsi -0,2 proc., o Pietų Korėjos **KOSPI** -0,45 proc.

Valiutų rinkos

EUR/USD kursas po tris pastarąsias sesijas fiksuoto kritimo šiandien ryte nuosaikiai augo +0,06 proc. ir laikėsi šalia 1,114 ribos. **USD/JPY** po vakar užfiksuoto -0,5 proc. kritimo šiandien ryte nenutolo nuo rinkos atidarymo reikšmės ties 111,6 riba.

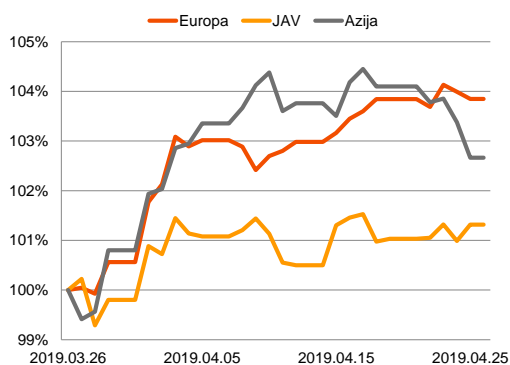
EUR/SEK kursas vakar užfiksavo +0,91 proc. augimą iki 10,619 ribos, nuo kurios pernelyg nenutolo ir penktadienio rytą, o per pastarąsias tris savaites kurso vertė jau yra išaugusi daugiau nei 2,1 proc. Vakaro posėdžiavęs **Švedijos Centrinis Bankas** paskelbė planus nekelti šalies bazinės palūkanų normos, šiuo metu esančios ties -0,25 proc. riba iki šių metų pabaigos arba iki 2020 m. pirmos pusės, nors prieš tai buvo prognozuojama, kad palūkanų kėlimo gali būti sulaukta šių metų antroje pusėje. Nuosaikesnį nei anksčiau tikėtasi banko toną taip pat sustiprino pranešimas apie planus pratęsti obligacijų supirkimo programą iki kitų metų, bankui siekiant pasiekti tikslinį infliacijos lygį.

Baltijos vertybinių popierių rinka

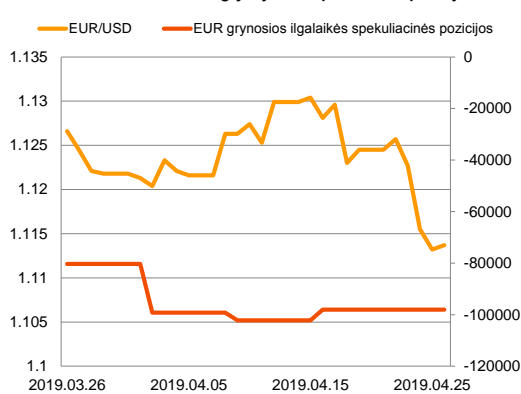
Baltijos VP rinkoje vakar buvo sugeneruota 943 tūkst. Eur apyvarta. **Vilniaus** indeksas traukėsi -0,06 proc., **Rygos** augo +1,15 proc., o **Talino** +0,31 proc. Aktyviausiai prekyba vyko „**Tallinna Sadam**“ pozicijoje, kur akcijos kaina sesijos metu traukėsi -0,47 proc. iki 2,13 Eur lygio.

Penktadienio rytą „**Tallinna Vesi**“ paskelbė, kad praėjusio ketvirtio pardavimų pajamos sudarė 14,66 mln. Eur bei augo 4,2 proc. lyginant su tuo pačiu laikotarpiu pernai, o grynasis pelnas augo 2,3 proc.

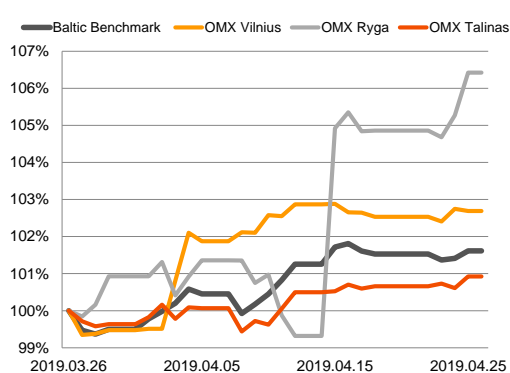
Regioniniai indeksai (1 mėn. santykiniai pokyčiai, atskaitos taškas 100%)





EUR/USD kursas ir grynoji EUR spekuliacinė pozicija

























Baltijos šalių indeksai (1 mėn. santykiniai pokyčiai, atskaitos taškas 100%)






2019.04.26	Šalis	Laikas	Svarbiausios dienos makroekonominės naujienos	Prognozė	Buvusi reikšmė
	JAV	15:30	Sumetintas preliminarus BVP rodiklis	I ketvr.	2.3 %
	JAV	15:30	Asmeninių išlaidų rodiklis	I ketvr.	2.5 %

Pasaulio rinkos

Pavadinimas	Indekso vertė	Dienos pokytis, %	Mėnesio pokytis, %	Nuo metų pradžios, %	12 mėn. pokytis, %
JAV					
 S&P 500	2926	↓ -0.04	3.82	16.73	9.72
 Dow Jones	26462	↓ -0.51	3.13	13.44	8.80
 Nasdaq Comp	8119	↑ 0.21	5.55	22.36	14.05
 Russell 2000	1576	↓ -0.79	3.10	16.84	1.14
Skandinavija					
 OMX Stockholm 30	1689	↑ 0.52	7.32	19.92	7.35
 OMX Helsinki 25	4135	↓ -0.09	0.79	12.21	0.23
 OMX Copenhagen 20	1005.4	↓ -0.24	-0.96	12.77	3.62
 Oslo stock exchange	814.7	↓ -0.79	1.86	10.18	2.12
Europa					
 DJ Euro STOXX 50	3492	↓ -0.31	5.19	16.34	-0.40
 CAC 40	5558	↓ -0.33	4.72	17.48	1.91
 DAX	12283	↓ -0.25	7.56	16.32	-1.74
 FTSE 100	7434	↓ -0.50	3.31	10.49	0.17
 IBEX 35	9501	↑ 0.02	2.75	18.53	-9.65
 IBEX 35	9501	↑ 0.47	3.46	11.26	-4.05
Centrinė ir Rytų Europa					
 ATX	3244	↓ -0.54	6.88	18.16	-6.26
 WIG20	2359	↓ -0.57	1.46	3.61	3.31
 BUX	43054	↓ -1.17	3.15	10.00	12.51
 PX	1085.6	↓ -0.31	1.05	10.04	-3.47
 RTS	1246	↓ -1.42	1.30	16.59	8.64
Azija					
 Nikkei 225	22159	↓ -0.67	3.41	10.71	-0.72
 Hang Seng	29584	↑ 0.11	3.56	14.46	-1.41
 Kospi	2177	↓ -0.60	1.33	6.68	-12.05
Valiutų kursai					
EUR/USD	1.11	↑ 0.04	-1.15	-2.88	-7.98
EUR/GBP	0.86	↓ -0.01	-1.15	-4.00	-0.73
EUR/PLN	4.29	↑ 0.02	0.00	-0.04	-1.47
EUR/RUB	71.94	↑ 0.06	0.85	10.49	5.56
Žaliavų rinka					
Brent nafta	74.2	↓ -0.24	9.12	37.86	-0.76
Auksas	1280	↑ 0.20	-2.73	-0.21	-2.81
Palūkanų normos					
EURIBOR 6 mėn.	-0.23	↑ 0.43	-0.88	2.95	14.82
LIBOR USD 6 mėn.	2.62	↓ 0.00	-2.10	-8.90	4.11

Baltijos regionas

Pavadinimas	Indekso vertė	Dienos pokytis, %	Mėnesio pokytis, %	Nuo metų pradžios, %	12 mėn. pokytis, %
Baltijos šalys					
 OMX Vilnius	676.6	↓ -0.06	2.71	9.67	-3.43
 OMX Riga	1032.4	↑ 1.15	6.44	11.13	-2.74
 OMX Tallinn	1254.4	↑ 0.31	0.92	7.87	-0.55
Baltic Benchmark Gross Index	955.7	↑ 0.20	1.62	9.37	-2.53
NASDAQ OMX Baltic sąrašo likvidžios akcijos					
AB Amber Grid	1.15	0.00	-8.73	0.88	-24.84
Apranga PVA	1.86	↑ 1.09	14.51	15.94	-28.65
AS Merko Ehitus	10.20	0.00	2.00	10.87	-10.53
AS Tallinna Vesi	11.600	↓ -0.85	10.48	20.83	4.98
AUGA Group AB	0.38	↓ -1.06	3.59	-6.25	-27.18
Ekspress Grupp AS	0.91	↑ 1.11	-3.70	-12.50	-33.09
Energijos Skirstymo Operatorius AB	0.67	↓ -0.30	-2.33	3.40	-21.18
GRIGEO	1.380	↑ 0.36	-3.83	4.15	-2.82
Grindeks AS	11.400	0.00	55.31	75.38	48.83
Klaipėdos Nafta AB	0.431	↓ -0.69	4.87	5.12	-21.92
Latvijas Balzams AS	8.800	0.00	1.15	4.76	0.57
Latvijas Gaze	10.500	0.00	2.94	3.96	-4.55
LHV Group AS	10.900	↑ 0.46	0.93	15.22	-2.68
Linas Agro AB	0.650	0.00	3.17	1.56	-9.09
Nordecon AS	0.950	↓ -1.04	0.00	6.74	-21.36
Novaturas AB	8.400	0.00	1.08	5.00	-
Olainfarm AS	5.840	↓ -0.34	-12.84	-12.84	-31.29
Panevezio Statybos Trestas	0.775	0.00	-9.88	3.06	-15.76
Pieno Zvaigzdes	0.970	↓ -1.52	-1.02	4.30	-8.49
PRFoods AS	0.540	↓ -1.82	-3.57	-11.48	-36.47
Rokiskio Suris	2.640	0.00	-3.65	5.18	-3.30
Siaulių Bankas AB	0.445	0.00	-4.71	10.97	-15.40
Silvano Fashion Group AS	2.620	↓ -0.76	3.56	13.42	3.59
Tallink Grupp AS	1.070	↑ 2.39	1.90	5.42	0.47
Tallinna Kaubamāja Grupp AS	8.420	↓ -0.94	-11.74	0.00	-10.62
Tallinna Sadam AS	2.130	↓ -0.47	-0.19	4.41	-
Telia Lietuva AB	1.205	0.00	3.88	9.05	5.24
Vilkskiu Pienine AB	2.920	↓ -0.68	-4.26	42.44	-15.61
Vilniaus Baldai AB	7.300	↑ 0.69	-7.59	-2.67	-37.07
Zemaitijos Pienas AB	1.810	0.00	-2.16	20.67	0.56

Kontaktai:

Martynas Freitakas
Makleris
Tel: 8 5 258 2504
Martynas.Freitakas@swedbank.lt

Agnė Anzelienė
Maklerė
Tel: 8 5 258 2306
Agne.Anzeliene@swedbank.lt

Renatas Žekyns
Makleris
Tel: 8 5 258 2295
Renatas.Zekyns@swedbank.lt

Karolis Čekus
Finansinių produktų pardavimų specialistas
Tel: 8 5 258 2478
Karolis.Cekus@swedbank.lt

Apžvalgą užsiprenumeruoti galima adresu: <http://www.swedbank.lt/articles/subscribe>

Dėmesio! Ši apžvalga yra tik informacinio pobūdžio, t.y. pateikiama informacija jokiais aplinkybėmis negali būti interpretuojama kaip asmeninė rekomendacija, patarimas, pasiūlymas, nurodymas arba reikalavimas įsigyti ar perleisti apžvalgoje nurodytas finansines priemones ir negali būti jokio vėliau sudaryto sandorio pagrindas ar sudedamoji dalis. Visa pateikta informacija yra surinkta iš viešai prieinamų šaltinių (įmonių, vertybinių popierių biržų, naujienų agentūrų ir kitų). Duomenų šaltinis: „Bloomberg“, „Reuters“, „Swedbank“, „Nasdaq OMX“. Mes neatliekame informacijos tikrinimo ir/ar vertinimo, dėl to negarantuojame informacijos tikslumo, pilnumo ar aktualumo, ir neatsakome už nuostolius, kurie gali atsirasti, kai investuojama remiantis tokia informacija. Pateikta apžvalga taip pat nėra apsaugota nuo skirtingų duomenų ir/ar informacijos palyginimo problemų, dėl įmonių keičiamos apskaitos ir finansinės atskaitomybės paruošimo praktikos (t.y. pasikeitę apskaitos standartai, finansinių ataskaitų konsolidavimo praktikos pasikeitimas ir pan.). Dėl šios priežasties istoriniai palyginamieji duomenys gali būti neprieinami. Draudžiama kopijuoti, spausdinti ar kitaip komerciniais tikslais atgaminti bei platinti šią apžvalgą arba bet kuria jos dalį be „Swedbank“, AB sutikimo. Cituojant būtina nuoroda į šaltinį.