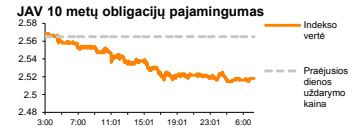
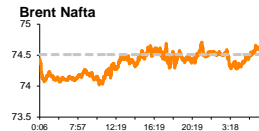
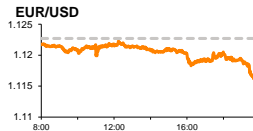
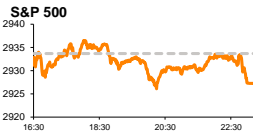


Rytinė finansų rinkų apžvalga

Finansų rinkų tarnyba – ketvirtadienis, 2019 m. balandžio 25 d.

Dienos prekyba



- Rinka vertina lūkesčius viršijančius kompanijų ketvirčio rezultatus
- Azijoje nerimaujama dėl regiono ekonomikų lėtėjimo

Pasaulio finansų rinkų tendencijos

Karolis Čekus, Finansinių produktų pardavimų specialistas

Stiprūs ketvirčio rezultatai tarp JAV informacinių technologijų kompanijų trečiadienį laikėsi investuotojų dėmesio centre, tačiau to nepakako norint palaikyti indeksų augimus į rekordines aukštumas. Nuosaikūs indeksų kritimai užfiksuoti ir daugumoje Europos rinkų. Vokietijos **DAX** buvo vienas iš nedaugelio indeksų kuris užfiksavo +0,63 proc. augimą, Britanijos **FTSE 100** traukėsi -0,68 proc., **Stoxx Europe 600** -0,09 proc., o Amerikos **Dow Jones** bei **S&P 500** traukėsi po -0,22 proc.

„**Facebook Inc**“ (-0,65 proc., poprekybinė sesija +7,56 proc.) vakar paskelbė, kad I ketvr. kompanijos pajamos augo 26 proc. lyginant su tuo pačiu laikotarpiu pernai ir šiek tiek pranoko prognozes. 1,89 JAV dolerius akcijai sudaręs grynas pelnas praėjusių metų to paties laikotarpio rezultatą pranoko aštuntadaliu, o prognozės – daugiau nei šeštadaliu. Prie to prisidėjo lūkesčius pranokęs socialinio tinklo vartotojų skaičius, kuris per mėnesį vidutiniškai siekė 2,7 mlrd. nors bijota, kad praėjusiais metais nuskambėję kompanijos vartotojų duomenų nutekimo skandalai gali neigiamai paveikti klientų apimtis bei reklamos pajamas. „Facebook“ taip pat nuramino investuotojus dėl JAV kompanijos atžvilgiu vykdomų privatumo politikos tyrimų: tyrimams einant į pabaigą pranešta, kad kompanija baudoms praėjusį ketvirtį atidėjo 3 mlrd. JAV dolerių, o visos už duomenų tvarkymo pažeidimus mokėtinos sumos neturėtų perkopti 5 mlrd. JAV dolerių.

„**Boeing Co**“ (+0,39 proc., poprekybinė sesija +0,01 proc.) pranešė, kad I ketvr. kompanijos pardavimai lyginant su tuo pačiu laikotarpiu pernai nežymiai krito ir nenutolo nuo prognozių, tačiau daugiau nei 13 proc. susitraukęs pelnas už lūkesčius buvo mažesnis 2,8 proc. ir sudarė 3,16 eurą akcijai. Lėktuvų 737 Max nutūpymas, įvykęs praėjusį mėnesį jau kompanijai neleido surinkti daugiau nei 1 mlrd. JAV dolerių pelno, o kompanijos šio rodiklio rezultatai dėl nutūpymo tik antrą kartą per pastaruosius penkerius metus buvo mažesni už analitikų lūkesčius. Tvyrant neapibrėžtumui kiek užtruks dviejų orlaivio katastrofų bei sertifikavimo tyrimai, kompanija atšaukė savo šių metų veiklos prognozes. Nežinomybė taip pat paskatino kompanijos vadovybę pirmą kartą nuo 2001 m. teroro atakų sumažinti lėktuvų gamybos apimtis beveik penktadaliu. Komercinių lėktuvų padalinio problemas iš dalies padėjo užglaistyti solidūs gynybinės įrangos bei paslaugų pardavimai, tačiau dvejojama ar tai ilgai ramins kompanijos investuotojus, kadangi kituose ketvirciuose komercinių lėktuvų nutūpymai darys ženkliai didesnę neigiamą įtaką pinigų srautams.

„**AT&T**“ (-4,08 proc.) rezultatai praėjusį ketvirtį fiksavo augimus bei atitiko lūkesčius tačiau investuotojų netenkino dvigubai pesimistiškiausius lūkesčius pranokęs kompanijos vartotojų skaičiaus kritimas. „**Microsoft Corp**“ (-0,34 proc., poprekybinė sesijos metu +3,47 proc.) pajamos bei grynas pelnas augo bei pranoko lūkesčius, o jų augimui ženklų impulsą suteikė debesų kompiuterijos paslaugų padalinio rezultatų augimas.

Brent rūšies naftos kaina penktą iš eilės sesiją fiksuoja augimą ir šiandien ryte 08:38 val. laikėsi ties 74,7 JAV dolerių už barelį lygiu. Rinka be didesnio entuziazmo sureagavo į vakar paskelbtus JAV naftos rinkos duomenis: regiono žaliavinės naftos atsargos praėjusią savaitę augo beveik 5,48 mln. barelių (+1,2 proc.) ir pranoko optimistiškiausius lūkesčius, o žaliavinės naftos gavybos apimtys vėl įsirėmė į viršutinę gavybos apimčių ribą ties 12,2 mln. barelių per dieną riba.

Azijos rinkos ketvirtadienio rytą pasitinka judėdamas skirtingomis kryptimis, rinkoje tvyrant nerimui dėl regiono ekonomikų sveikatos. 08:30 val. **Pietų Korėjos KOSPI** traukėsi -0,46 proc., po to kai šiandien paskelbta, kad šalies preliminarus **ketvirtinis BVP augimas** I ketvr. traukėsi nuo 1,0 iki -0,3 proc. lygio, nors buvo tikėtasi sulaukti +0,3 proc. šalies ekonomikos augimo. Metinė preliminarai rodiklio reikšmė krito nuo 3,1 iki 1,8 proc. (prognozė 2,4 proc.), o abiejų rodiklių reikšmės buvo blogiausios per pastarąjį dešimtmetį. Japonijos **NIKKEI 225** augo +0,58 proc. Šiandien posėdžiavęs **Japonijos Centrinis Bankas** paskelbė, kad neigiamas -0,1 proc. bazinės palūkanų normos žada laikyti bent jau iki kitų metų pavasario, o pagal atnaujintas prognozes šalies infliacija per artimiausius trejus metus tikriausiai neperkops 1,6 proc. ribos bei nepriartės prie 2 proc. tikslinio lygio. Japonijos ekonomikos augimo prognozė per artimiausius porą metų neturėtų perkopti 1,0 proc. ribos. Banko vadovas taip pat pabrėžė matomus didelius neapibrėžtumus dėl šalies ekonomikos bei kainų lygio. Kinijos **CSI 300** šiandien ryte fiksavo -0,75 proc. kritimą.

Valiutų rinkos

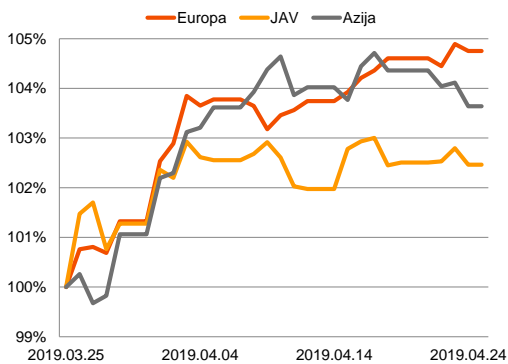
JAV kompanijų rezultatai bei augantis Azijos pesimizmas dėl regiono ekonomikų pastaruosiu metu palaiko JAV dolerio stiprėjimą valiutų krepšelio atžvilgiu. **EUR/USD** po vakar užfiksuoto -0,64 proc. kritimo šiandien ryte 09:11 val. ženkliausio pokyčio nefiksavo ir laikėsi ties 1,1158 riba (+0,03 proc.). **USD/JPY** kursas tuo tarpu po vakar užfiksuoto +0,3 proc. augimo šiandien ryte nuosaikiai judėjo žemyn ir buvo lygus 111,94 (-0,22 proc.).

Baltijos vertybinių popierių rinka

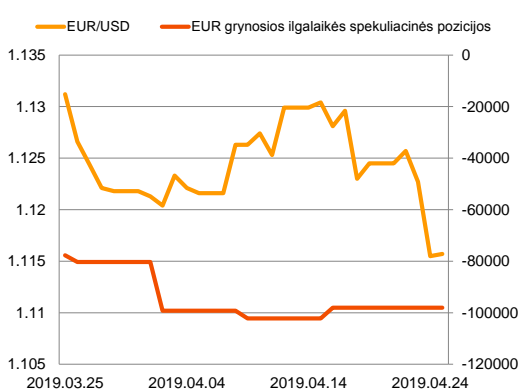
Baltijos VP rinkoje vakar sugeneruota apyvarta perkopė 670 tūkst. Eur ribą. **Vilniaus** indeksas augo +0,34 proc., **Rygos** +0,6 proc., o **Talino** krito -0,12 proc. Aktyviausiai prekiauta „**Grindex**“ akcijomis, kurių kaina vakar augo +1,79 proc. iki 11,4 Eur.

„**Telia Lietuva**“ šiandien ryte paskelbė, kad pirmojo ketvirčio pajamos sudarė 89,1 mln. Eur bei krito -1,8 proc. lyginant su tuo pačiu laikotarpiu pernai, o EBITDA didėjo 2,7 proc. iki 31,8 mln. Eur.

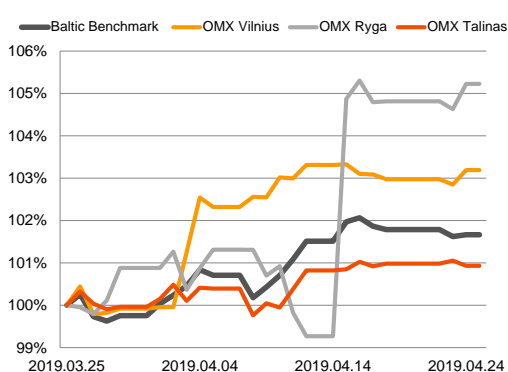
Regioniniai indeksai (1 mėn. santykiniai pokyčiai, atskaitos taškas 100%)




EUR/USD kursas ir grynoji EUR spekuliacinė pozicija

























Baltijos šalių indeksai (1 mėn. santykiniai pokyčiai, atskaitos taškas 100%)






2019.04.25	Šalis	Laikas	Svarbiausios dienos makroekonominės naujienos	Prognozė	Buvusi reikšmė
	JAV	15:30	Preliminarus ilgalaikio vartojimo prekių užsakymų rodiklis	Kovo mėn. 0.8 %	-1.6 %

Pasaulio rinkos

Pavadinimas	Indekso vertė	Dienos pokytis, %	Mėnesio pokytis, %	Nuo metų pradžios, %	12 mėn. pokytis, %	
JAV						
	S&P 500	2927	↓ -0.22	4.61	16.77	10.91
	Dow Jones	26597	↓ -0.22	4.23	14.02	10.44
	Nasdaq Comp	8102	↓ -0.23	6.08	22.11	15.68
	Russell 2000	1588	↑ 0.19	4.98	17.77	2.43
Skandinavija						
	OMX Stockholm 30	1681	↑ 0.51	6.80	19.31	7.93
	OMX Helsinki 25	4139	↓ -0.67	1.04	12.31	1.71
	OMX Copenhagen 20	1007.8	↓ -0.09	0.54	13.04	5.10
	Oslo stock exchange	821.1	↓ -0.18	2.82	11.05	6.05
Europa						
	DJ Euro STOXX 50	3503	↓ -0.03	6.12	16.70	0.48
	CAC 40	5576	↓ -0.28	6.00	17.87	3.01
	DAX	12313	↑ 0.63	8.52	16.61	-0.88
	FTSE 100	7472	↓ -0.68	4.10	11.05	1.25
	MB	21724	↓ -0.79	3.16	18.56	-8.73
	IBEX 35	9456	↓ -0.74	3.01	10.73	-4.07
Centrinė ir Rytų Europa						
	ATX	3262	↓ -1.08	8.19	18.80	-5.27
	WIG20	2372	↑ 0.07	2.57	4.20	5.11
	BUX	43563	↑ 0.74	4.71	11.30	14.49
	PX	1089.0	↓ -0.87	1.17	10.38	-2.92
	RTS	1264	↓ -1.08	2.90	18.27	11.11
Azija						
	Nikkei 225	22273	↑ 0.33	6.18	11.28	0.26
	Hang Seng	29786	↓ -0.07	4.43	15.25	-1.79
	Kospi	2196	↓ -0.23	2.38	7.59	-10.33
Valiutų kursai						
	EUR/USD	1.12	↑ 0.02	-1.37	-2.70	-8.26
	EUR/GBP	0.86	↓ -0.01	-0.81	-3.86	-0.98
	EUR/PLN	4.30	↓ -0.01	-0.12	-0.16	-1.60
	EUR/RUB	71.69	↑ 0.24	0.97	10.88	5.87
Žaliavų rinka						
	Brent nafta	74.6	↑ 0.09	11.05	38.74	0.86
	Auksas	1276	↑ 0.03	-3.47	-0.50	-3.56
Palūkanų normos						
	EURIBOR 6 mėn.	-0.23	↓ -0.44	-1.32	2.53	14.44
	LIBOR USD 6 mėn.	2.62	↓ -0.35	-2.10	-8.89	4.14

Baltijos regionas

Pavadinimas	Indekso vertė	Dienos pokytis, %	Mėnesio pokytis, %	Nuo metų pradžios, %	12 mėn. pokytis, %	
Baltijos šalys						
	OMX Vilnius	676.9	↑ 0.34	3.22	9.73	-3.29
	OMX Riga	1020.7	↑ 0.60	5.18	9.87	-2.54
	OMX Tallinn	1250.5	↓ -0.12	0.93	7.53	-0.87
	Baltic Benchmark Gross Index	953.8	↑ 0.04	1.67	9.15	-2.70
NASDAQ OMX Baltic sąrašo likvidžios akcijos						
	AB Amber Grid	1.15	0.00	-10.16	0.88	-24.34
	Apranga PVA	1.84	↓ -1.08	13.62	14.69	-29.15
	AS Merko Ehitus	10.20	↓ -0.97	2.00	10.87	-10.53
	AS Tallinna Vesi	11.700	0.00	11.43	21.88	5.88
	AUGA Group AB	0.38	↑ 1.61	5.28	-5.25	-27.12
	Ekspress Grupp AS	0.90	↑ 4.65	-2.70	-13.46	-33.82
	Energijos Skirstymo Operatorius AB	0.67	↑ 0.30	-2.33	3.70	-20.57
	GRIGEO	1.375	↑ 0.73	-4.51	3.77	-2.83
	Grindeks AS	11.400	↑ 1.79	54.05	75.38	54.05
	Klaipėdos Nafta AB	0.434	↑ 0.70	5.34	5.85	-21.66
	Latvijas Balzams AS	8.800	0.00	1.15	4.76	0.57
	Latvijas Gaze	10.500	0.00	2.94	3.96	-3.67
	LHV Group AS	10.850	↑ 0.46	-0.91	14.69	-2.69
	Linat Agro AB	0.650	0.00	3.17	1.56	-10.34
	Nordecon AS	0.960	↓ -3.03	0.00	7.87	-20.53
	Novaturas AB	8.400	0.00	-0.71	5.00	-
	Olainfarm AS	5.860	↓ -0.68	-11.88	-12.54	-30.65
	Panevezio Statybos Trestas	0.775	↓ -0.64	-9.88	3.06	-15.02
	Pieno Zvaigzdes	0.985	0.00	-1.50	5.91	-7.94
	PRFoods AS	0.550	0.00	-3.51	-9.84	-35.29
	Rokiskio Suris	2.640	0.00	1.15	5.18	-3.30
	Siauliu Bankas AB	0.445	↑ 0.23	-4.51	10.97	-15.72
	Silvano Fashion Group AS	2.640	0.00	4.76	14.29	4.77
	Tallink Grupp AS	1.045	0.00	-0.48	2.96	-1.88
	Tallinna Kaubamāja Grupp AS	8.500	↓ -0.70	-10.90	0.95	-9.96
	Tallinna Sadam AS	2.140	0.00	1.61	4.90	-
	Telia Lietuva AB	1.205	↑ 0.42	4.78	9.05	5.70
	Vilkyskiu Pienine AB	2.940	0.00	-2.97	43.41	-14.78
	Vilniaus Baldai AB	7.250	0.00	-9.38	-3.33	-35.84
	Zemaitijos Pienas AB	1.810	↓ -3.21	-2.16	20.67	0.56

Kontaktai:

Martynas Freitakas
Makleris
Tel: 8 5 258 2504
Martynas.Freitakas@swedbank.lt

Agnė Anzelienė
Maklerė
Tel: 8 5 258 2306
Agne.Anzeliene@swedbank.lt

Renatas Žeknys
Makleris
Tel: 8 5 258 2295
Renatas.Zeknys@swedbank.lt

Karolis Čekus
Finansių produktų pardavimų specialistas
Tel: 8 5 258 2478
Karolis.Cekus@swedbank.lt

Apžvalgą užsiprenumeruoti galima adresu: <http://www.swedbank.lt/it/articles/subscribe>

Dėmesio! Ši apžvalga yra tik informacinio pobūdžio, t.y. pateikiama informacija jokiomis aplinkybėmis negali būti interpretuojama kaip asmeninė rekomendacija, patarimas, pasiūlymas, nurodymas arba reikalavimas įsigyti ar perleisti apžvalgoje nurodytas finansines priemones ir negali būti jokio vėliau sudaryto sandorio pagrindas ar sudedamoji dalis. Visa pateikta informacija yra surinkta iš viešai prieinamų šaltinių (įmonių, vertybinių popierių biržų, naujienų agentūrų ir kitų). Duomenų šaltinis: „Bloomberg“, „Reuters“, „Swedbank“, „Nasdaq OMX“. Mes neatlikome informacijos tikrinimo ir/ar vertinimo, dėl to negarantuojame informacijos tikslumo, pilnumo ar aktualumo, ir neatsakome už nuostolius, kurie gali atsirasti, kai investuojama remiantis tokia informacija. Pateikta apžvalga taip pat nėra apsaugota nuo skirtingų duomenų ir/ar informacijos palyginimo problemų, dėl įmonių keičiamos apskaitos ir finansinės atskaitomybės paruošimo praktikos (t.y. pasikeitę apskaitos standartai, finansinių ataskaitų konsolidavimo praktikos pasikeitimas ir pan.). Dėl šios priežasties istoriniai palyginamieji duomenys gali būti neprekinami. Draudžiama kopijuoti, spausdinti ar kitaip komerciniams tikslais atgaminti bei platinti šią apžvalgą arba bet kurią jos dalį be „Swedbank“, AB sutikimo. Cituojant būtina nuoroda į šaltinį.