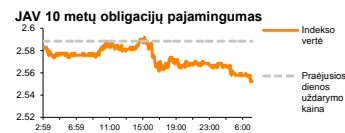
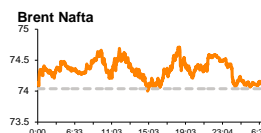
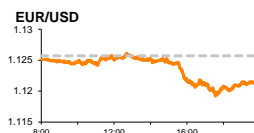
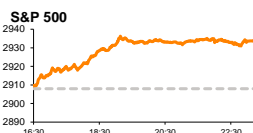


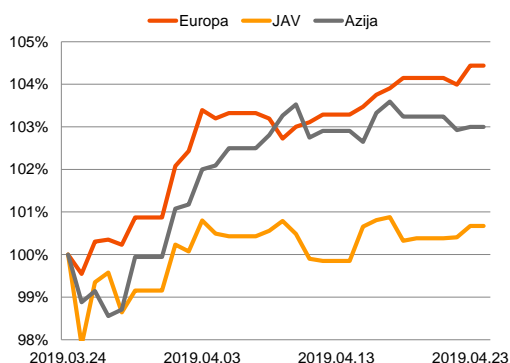
Rytinė finansų rinkų apžvalga

Finansų rinkų tarnyba – trečiadienis, 2019 m. balandžio 24 d.

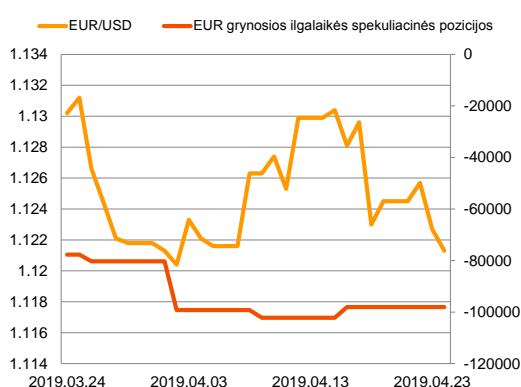
Dienos prekyba



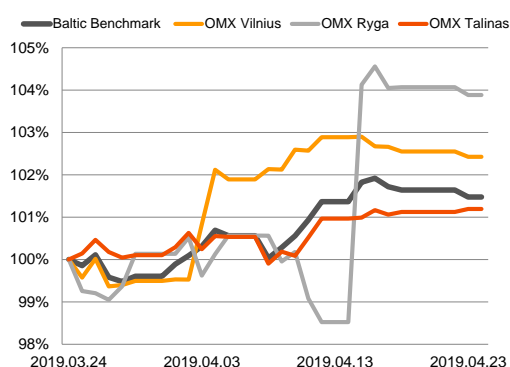
Regioniniai indeksai (1 mėn. santykiniai pokyčiai, atskaitos taškas 100%)



EUR/USD kursas ir grynoji EUR spekuliacinė pozicija



Baltijos šalių indeksai (1 mėn. santykiniai pokyčiai, atskaitos taškas 100%)



- JAV neatnaujinis sankcijų išlygų iš Irano naftą pirkusioms šalims
- Lūkesčius viršijantys ketvirčio rezultatai ir rekordines aukštumas kelia JAV indeksus

Pasaulio finansų rinkų tendencijos

Karolis Čekus, Finansinių produktų pardavimų specialistas

Didieji Europos bei JAV indeksai vakar fiksavo augimus investuotojams sekant kompanijų ketvirčio rezultatus bei vertinant naftos rinkos pranešimus. Vokietijos **DAX** sesija baigė augdamas +0,11 proc., Britanijos **FTSE 100** +0,85 proc., **Stoxx Europe 600** +0,23 proc., o rekordines aukštumas užfiksavę JAV **Dow Jones** bei **S&P 500** indeksai atitinkamai stiebėsi +0,55 bei +0,88 proc.

Brent naftos kaina nuo savaitės pradžios yra paaugusi daugiau nei 3 proc. ir trečiadienio rytą laikėsi virš 74,1 JAV dolerių už barelį lygio, rinkai sureagavus į savaitgalį pasirodžiusius pranešimus, kad **JAV Baltųjų Rūmų administracija** nepratęs išimčių taikytų 8 šalių grupei, įsigyjant **Irano** naftos. **Saudo Arabija** bei **Jungtiniai Arabų Emyratai** reaguodami į šį pranešimą pareiškė, kad stebės Irano eksporto apimčių dinamiką, bei pajungs didesnius naftos gavybos pajėgumus tuo atveju, jeigu pastebės išaugusį naftos poreikį taip suformuodami lūkesčius, kad naftos kainos neturėtų reaguoti į sugriežtėjusias sankcijas sparčiu augimu. Iranas savo ruožtu pagrasino uždaryti jam priklausantį **Hormuzo sąsiaurį** Golfo įlankoje, per kurį rinkai yra pateikiama 20 proc. visos pasauliui eksportuojamos naftos. JAV Prezidento administracija dar pernai apkaltino Iraną nesilaikant pasirašyto branduolinio susitarimo bei apribojo galimybes eksportuoti savo produkciją, tačiau buvo pritaikiusi laikinas išimtis didžiausiomis Irano tarptautinės prekybos partnerėms įskaitant Kiniją, Indiją, Turkiją, Pietų Korėją bei Japoniją. Šios pernai rudenį įsigaliojusios sankcijos Irano naftos gavybą sumažino daugiau nei ketvirtadaliu nuo 3,8 mln. iki 2,71 mln. barelių per dieną lygio. Prognozuojama, kad šią savaitę daugiau nei 2 JAV doleriais pabrangusi Brent naftos barelio kaina šią savaitę gali stabilizuotis šiame lygyje ar net pajudėti žemyn, po to kai rinka įvertins šiandien vakare pasirodysiančius **JAV naftos rinkos duomenis**, kurie, prognozuojama, parodys JAV žaliavinės naftos atsargų augimą, tačiau ilgesnėje perspektyvoje mažėjantis Irano naftos eksportas gali dar paskatinti naftos kainų augimą. **Energetikų** akcijos Europoje vakar užfiksavo +2,12 proc. augimą ir dominavo tarp regiono pirkėjų, o Amerikoje šio sektoriaus kompanijos į naujienas spėjo sureaguoti dar pirmadienį augdamos daugiau nei 2 proc. ir vakar ženkliai kainos pokyčių neužfiksavo.

„**Snapchat Inc**“ (+3,99 proc., poprekybinė sesija +2,5 proc.) vakar jau po prekybos sesijos paskelbė, kad pirmojo ketvirčio pardavimai augo beveik 39 proc. lyginant su tuo pačiu laikotarpiu pernai, tačiau nepaisant to, kompanijos grynasis nuostolis vienai akcijai buvo beveik dvigubai didesnis už lūkesčius. Pajamų augimą socialiniam tinklui padėjo generuoti stabiliai išsilaikęs aktyvių vartotojų skaičius, kuris praėjusį ketvirtį išsilaikė ties 190 mln. riba, nors analitikai tikėjosi jo kritimo iki 186 mln. vnt, o pernai metais tuo pačiu laikotarpiu per dieną socialinį tinklą vidutiniškai pasiekdavo 191 mln. vartotojų. „**eBay Inc**“ vakar augo +1,44 proc., o po prekybos dar +4,85 proc., po to kai buvo paskelbta, kad kompanijos pardavimai nepaisant internetinės prekybos segmento traukimosi bei konkurencinės kovos su „**Amazon.com Inc**“ praėjusį ketvirtį augo daugiau nei 2,4 proc. bei tiek pat pranoko analitikų lūkesčius, tačiau pelno augimas, nors ir buvo didesnis nei 53 proc., už lūkesčius buvo mažesnis -3,5 proc. Optimizmo rinkai taip pat suteikė kompanijos paskelbtos kito ketvirčio pelno bei pajamų prognozės, kurios yra didesnės už analitikų lūkesčius.

Azijos rinkos trečiadienio rytą judėjo skirtingomis kryptimis: Japonijos **NIKKEI 225** fiksavo -0,34 proc. kritimą, Pietų Korėjos **KOSPI** -1,01 proc., o Kinijos **CSI 300** augo +0,09 proc.

Valiutų rinkos

EUR/USD kursas antrą prekybos sesiją iš eilės fiksuoja nuosaikų kritimą JAV dolerio atžvilgiu ir šiandien ryte 09:18 val. laikėsi ties 1,1207 lygiu (-0,18 proc.). **EUR/GBP** kursas tuo tarpu antrą prekybos sesiją iš eilės pokyčių nefiksuoja ir laikosi ties 0,86713 lygiu (-0,08 proc.).

Baltijos vertybinių popierių rinka

Baltijos VP rinkoje vakar buvo sugeneruota beveik 902 tūkst. Eur apyvarta. **Vilniaus** indeksas traukėsi -0,13 proc., **Rygos** -0,18 proc., o **Talino** stiebėsi +0,07 proc. Aktyviausiai prekyba vyko „**Šiaulių banko**“ pozicijoje, kur akcijos kaina vakar traukėsi -1,33 proc. iki 0,444 Eur lygio. Aktyviai prekiauta ir Latvijos farmacininkų „**Grindeks**“ bei „**Olainfarm**“ pozicijose, tačiau bendrovių akcijų kainos vakar pokyčio neužfiksavo ir išsilaikė atitinkamai ties 11,2 ir 5,9 Eur lygiais.

„**Telia Lietuva**“ rytoį paskelbs pirmojo ketvirčio tarpinius rezultatus, o penktadienį vykdys visuotinį akcininkų susirinkimą. Penktadienį taip pat tarpinių ketvirčio rezultatų bus laukiama iš „**Tallinna Vesi**“ bei „**Aprangos**“, o tą pačią dieną VASus vykdys „**Klaipėdos nafta**“, „**Vilkyškių pieninė**“, „**Grigeo**“ bei „**Pieno žvaigždės**“.

2019.04.24	Šalis	Laikas	Svarbiausios dienos makroekonominės naujienos	Prognozė	Buvusi reikšmė	
	Vokietija	11:00	IFO verslo pasitikėjimo rodiklis	Balandžio mėn.	99.9	99.6
	Vokietija	11:00	IFO ateities lūkesčių indeksas	Balandžio mėn.	96.1	95.6
	Vokietija	11:00	IFO dabartinės situacijos vertinimas	Balandžio mėn.	103.5	103.8

Pasaulio rinkos

Pavadinimas	Indekso vertė	Dienos pokytis, %	Mėnesio pokytis, %	Nuo metų pradžios, %	12 mėn. pokytis, %	
JAV						
	S&P 500	2934	↑ 0.88	4.75	17.03	11.35
	Dow Jones	26656	↑ 0.55	4.53	14.27	10.96
	Nasdaq Comp	8121	↑ 1.32	6.26	22.39	15.89
	Russell 2000	1585	↑ 1.61	5.26	17.54	2.05
Skandināvija						
	OMX Stockholm 30	1672	↑ 0.09	6.04	18.70	6.14
	OMX Helsinki 25	4167	↑ 0.38	1.01	13.06	2.23
	OMX Copenhagen 20	1008.7	↑ 0.28	0.38	13.14	3.98
	Oslo stock exchange	822.6	↑ 0.51	2.05	11.25	4.91
Europa						
	DJ Euro STOXX 50	3504	↑ 0.13	5.99	16.74	-0.20
	CAC 40	5592	↑ 0.20	6.11	18.20	2.71
	DAX	12236	↑ 0.11	7.67	15.88	-2.51
	FTSE 100	7523	↑ 0.85	4.38	11.82	1.32
	MB	21897	↓ -0.27	3.88	19.50	-8.90
	IBEX 35	9527	↓ -0.57	3.56	11.56	-3.60
Centrinė ir Rytų Europa						
	ATX	3298	↓ -0.11	8.46	20.10	-6.30
	WIG20	2371	↑ 0.22	2.22	4.13	4.48
	BUX	43245	↑ 1.02	3.13	10.49	14.13
	PX	1098.5	↓ -0.29	1.77	11.34	-2.58
	RTS	1278	↑ 0.17	5.30	19.56	10.74
Azija						
	Nikkei 225	22240	↓ -0.09	2.83	11.12	-0.17
	Hang Seng	29714	↓ -0.83	2.06	14.97	-3.01
	Kospi	2191	↓ -1.31	0.21	7.37	-11.07
Valiutų kursai						
	EUR/USD	1.12	↓ -0.12	-0.88	-2.22	-8.34
	EUR/GBP	0.87	↑ 0.11	-1.08	-3.60	-0.96
	EUR/PLN	4.28	↑ 0.03	0.17	0.13	-1.81
	EUR/RUB	71.43	↑ 0.14	1.33	11.28	5.36
Žaliavų rinka						
	Brent nafta	74.1	↓ -0.54	10.56	37.75	0.34
	Auksas	1270	↓ -0.22	-3.95	-1.00	-4.56
Palūkanų normos						
	EURIBOR 6 mėn.	-0.23	↑ 0.86	-0.88	2.95	14.82
	LIBOR USD 6 mėn.	2.63	↓ -0.18	-1.56	-8.58	5.03

Baltijos regionas

Pavadinimas	Indekso vertė	Dienos pokytis, %	Mėnesio pokytis, %	Nuo metų pradžios, %	12 mėn. pokytis, %	
Baltijos šalys						
	OMX Vilnius	674.6	↓ -0.13	2.43	9.36	-4.14
	OMX Riga	1014.7	↓ -0.18	3.78	9.22	-3.00
	OMX Tallinn	1252.0	↑ 0.07	1.19	7.66	-0.23
	Baltic Benchmark Gross Index	953.4	↓ -0.17	1.48	9.11	-2.68
NASDAQ OMX Baltic sąrašo likvidžios akcijos						
	AB Amber Grid	1.15	0.00	-12.21	0.88	-25.81
	Apranga PVA	1.86	↑ 1.64	15.22	15.94	-28.65
	AS Merko Ehitus	10.30	↑ 0.98	3.00	11.96	-9.65
	AS Tallinna Vesi	11.700	↑ 0.43	11.43	21.88	6.36
	AUGA Group AB	0.37	↑ 0.27	3.61	-6.75	-27.57
	Ekspress Grupp AS	0.86	0.00	-12.24	-17.31	-36.76
	Energijos Skirstymo Operatorius AB	0.67	↓ -0.89	-3.74	3.40	-21.36
	GRIGEO	1.365	↑ 0.37	-5.54	3.02	-3.87
	Grindeks AS	11.200	0.00	51.35	72.31	49.33
	Klaipėdos Nafta AB	0.431	↓ -0.92	4.11	5.12	-22.48
	Latvijas Balzams AS	8.800	0.00	1.15	4.76	0.57
	Latvijas Gaze	10.500	0.00	0.96	3.96	-3.67
	LHV Group AS	10.800	↓ -1.37	-1.37	14.16	-3.14
	Linas Agro AB	0.650	↓ -0.76	2.36	1.56	-10.34
	Nordecon AS	0.990	↑ 3.13	4.21	11.24	-16.74
	Novaturas AB	8.400	0.00	0.00	5.00	-
	Olainfarm AS	5.900	0.00	-12.59	-11.94	-30.59
	Panevezio Statybos Trestas	0.780	↑ 0.65	-9.51	3.72	-14.47
	Pieno Žvaigždės	0.985	↑ 0.51	-1.50	5.91	-6.19
	PRFoods AS	0.550	0.00	-1.79	-9.84	-35.29
	Rokiskio Suris	2.640	0.00	1.15	5.18	-3.30
	Siaulių Bankas AB	0.444	↓ -1.33	-5.53	10.72	-17.16
	Silvano Fashion Group AS	2.640	↓ -0.75	3.53	14.29	4.77
	Tallink Grupp AS	1.045	↓ -0.48	1.46	2.96	-0.48
	Tallinna Kaubamāja Grupp AS	8.560	↑ 0.71	-10.65	1.66	-9.51
	Tallinna Sadam AS	2.140	↑ 0.47	1.42	4.90	-
	Telia Lietuva AB	1.200	0.00	3.45	8.60	4.35
	Vilkyškių Pieninė AB	2.940	↑ 0.68	-6.07	43.41	-15.52
	Vilniaus Baldai AB	7.250	0.00	-9.38	-3.33	-36.96
	Zemaitijos Pienas AB	1.870	0.00	1.08	24.67	3.31

Kontaktai:

Martynas Freitakas

Makleris

Tel: 8 5 258 2504

Martynas.Freitakas@swedbank.lt

Agnė Anzelienė

Maklerė

Tel: 8 5 258 2306

Agne.Anzeliene@swedbank.lt

Renatas Žeknys

Makleris

Tel: 8 5 258 2295

Renatas.Zeknys@swedbank.lt

Karolis Čekus

Finansinių produktų pardavimų specialistas

Tel: 8 5 258 2478

Karolis.Cekus@swedbank.lt

Apžvalgą užsiprenumeruoti galima adresu: <http://www.swedbank.lt/articles/subscribe>

Dėmesio! Ši apžvalga yra tik informacinio pobūdžio, t.y. pateikiama informacija jokiais aplinkybėmis negali būti interpretuojama kaip asmeninė rekomendacija, patarimas, pasiūlymas, nurodymas arba reikalavimas įsigyti ar perleisti apžvalgoje nurodytas finansines priemones ir negali būti jokio vėliau sudaryto sandorio pagrindas ar sudedamoji dalis. Visa pateikta informacija yra surinkta iš viešai prieinamų šaltinių (įmonių, vertybinių popierių biržų, naujienų agentūrų ir kitų). Duomenų šaltinis: „Bloomberg“, „Reuters“, „Swedbank“, „Nasdaq OMX“. Mes neatlikome informacijos tikrinimo ir/ar vertinimo, dėl to negarantuojame informacijos tikslumo, pilnumo ar aktualumo, ir neatsakome už nuostolius, kurie gali atsirasti, kai investuojama remiantis tokia informacija. Pateikta apžvalga taip pat nėra apsaugota nuo skirtingų duomenų ir/ar informacijos palyginimo problemų, dėl įmonių keičiamos apskaitos ir finansinės atskaitomybės paruošimo praktikos (t.y. pasikeitę apskaitos standartai, finansinių ataskaitų konsolidavimo praktikos pasikeitimas ir pan.). Dėl šios priežasties istoriniai palyginamieji duomenys gali būti neprieinami. Draudžiama kopijuoti, spausdinti ar kitaip komerciniais tikslais atgaminti bei platinti šią apžvalgą arba bet kurią jos dalį be „Swedbank“, AB sutikimo. Cituojant būtina nuoroda į šaltinį.