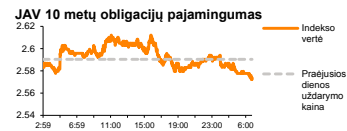
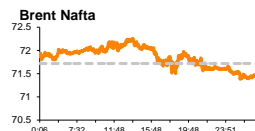
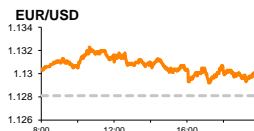
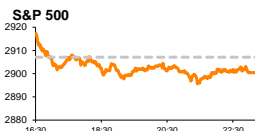


# Rytinė finansų rinkų apžvalga

Finansų rinkų tarnyba – ketvirtadienis, 2019 m. balandžio 18 d.

Dienos prekyba



- Europos automobilių registracijos krito aštuntą mėnesį iš eilės
- Kinijos ekonomikos augimas pirmąjį šių metų ketvirtį viršijo lūkesčius

## Pasaulio finansų rinkų tendencijos

**Karolis Čekus, Finansinių produktų pardavimų specialistas**

Europos indeksai trečiadienį nežymiai augo, rinkai nedramatizuojant prastų naujų automobilių registracijų duomenų regione bei pozityviai pasitinkant lūkesčius pranokusias naujienas iš Kinijos. Vokietijos **DAX** sesiją baigė augdamas +0,43 proc., Britanijos **FTSE 100** +0,02 proc., o **Stoxx Europe 600** +0,1 proc. Medicinos sektoriaus įmonių nerimas dėl didesnio valstybės įsikišimo į rinką vakar paskatino nuosaikų JAV indeksų kritimą (**Dow Jones** -0,01 proc., **S&P 500** -0,23 proc.).

Vakar ES paskelbta, kad naujų automobilių registracijos bendrijos šalyse kovą traukėsi -3,9 proc. lyginant su tuo pačiu laikotarpiu pernai iki 1,722 mln. vienetų. „Volkswagen“ pardavimai aptariamą laiką traukėsi -0,6 proc., tačiau mažesnis nei kitų gamintojų pardavimų kritimas kompanijai leido sustiprinti savo rinkos dalį nuo 22,6 iki 23,3 proc. Vis dėl to, šie, nuo rugpjūčio mėnesio blogą tendenciją rodantys rezultatai vakar nesutrukdė kompanijos akcijų kainai augti +3,03 proc. bei dominuoti tarp regiono automobilių gamintojų, kadangi pasirodė duomenys apie lūkesčius pranokusį Kinijos ekonomikos augimą, kur yra eksportuojama apie 40 proc. visų „Volkswagen“ į užsienį išgabenamų automobilių, kompensavo niūrius pranešimus iš Europos rinkų. „Peugeot“ (+1,4 proc.), parduodančios Europoje kas šeštą automobilį pardavimai krito -1,7 proc., tačiau rinkos dalis nežymiai augo, o dešimtadalį naujų automobilių rinkos sudarančios „Renault“ (+2,03 proc.) grupės pardavimai kilo 2,1 proc. Europos **automobilių bei jų dalių gamintojų sektorius** vakar į bendrą naujų srautą reagavo augdamas +1,62 proc.

Amerikos **farmacininkų kompanijos** vakar krito -2,89 proc. po to kai įsibėgėjo diskusijos dėl „Sveikatos apsaugos visiems“ pritaikymo galimybių. Praėjusią savaitę **B. Sandersas**, realiausias Demokratų partijos narys, galintis tapti kandidatu į šalies prezidento postą 2020 m. vykstančiuose rinkimuose, debatų metu išreiškė kritiką nukreiptą į darbuotojų sveikatos draudimo sistemą, paskatindamas diskusijas dėl visiems piliečiams prieinamos sveikatos apsaugos. Diskusijos dėl B. Sanderso pareiškimų įsibėgėjo antradienį, kuomet pradėta nerimauti, kad didesnis vyriausybės administruojamų įstaigų kišimasis didins kainų spaudimą medicinos paslaugų teikėjams.

Kinijoje vakar paskelbta, kad šalies **pramonės produkcijos** apimtys kovą augo 8,5 proc. ir ženkliai pranoko prognozes, kurios buvo lygios 5,9 proc. **Mažmeninių pardavimų rodiklis** tuo pat metu augo nuo 8,2 iki 8,3 proc. ir atitiko lūkesčius, o **BVP augimas** pirmąjį ketvirtį išsilaikė ties 6,4 proc. lygiu, nors analitikai tikėjosi, kad augimas mažesnis iki 6,3 proc. Naujienos ne tik nuramino rinkas dėl antros didžiausios pasaulio ekonomikos sveikatos būklės, tačiau ir suteikė pačiai Kinijai daugiau manevringumo JAV – Kinijos prekybos derybose. Kiek anksčiau JAV Baltieji Rūmai lėtėjantį Kinijos ekonomikos augimą naudojo kaip spaudimo priemonę siekdama pasiekti susitarimą. Tuo tarpu pačios prekybos derybos kitą mėnesį vėl turėtų įsibėgėti, abiem pusėms planuojant dar bent du derybų raundus: gegužės pirmąją savaitę yra planuojamas JAV Prekybos atstovo **R. Lighthizerio** vizitas Pekine, sekancią savaitę Kinijos Vicepremjeras **Liu He** viešės Vašingtone. Planuojama, kad prekybos susitarimas, jeigu toks apskritai bus pasiektas, gali būti patvirtintas gegužės pabaigoje. Azijos rinkos šiandien ryte krenta: 08:30 val. Japonijos **NIKKEI 225** traukėsi -0,96 proc., Kinijos **CSI 300** -0,16 proc., o Pietų Korėjos **KOSPI** -1,36 proc.

## Valiutų rinkos

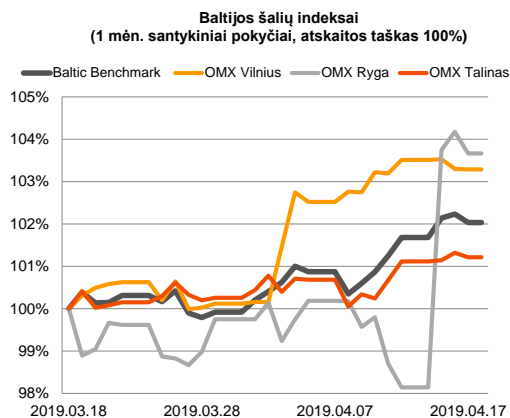
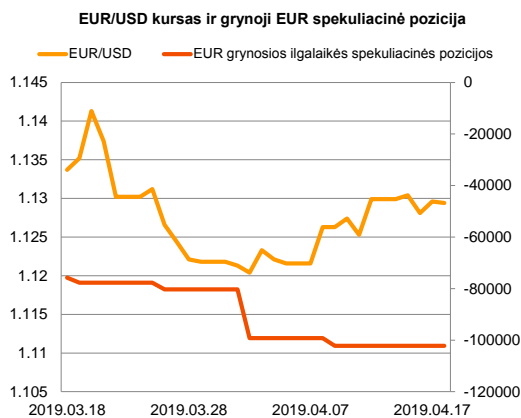
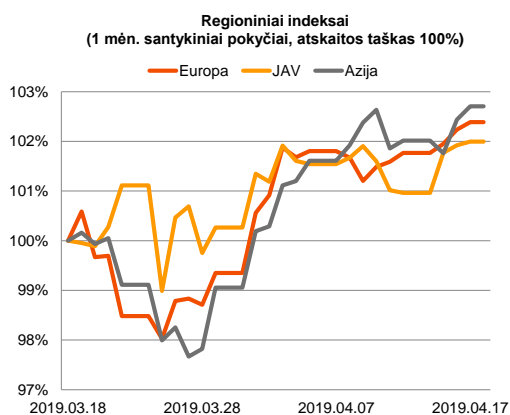
**Vokietija** vakar paskelbė sumažinti šių metų šalies ekonomikos augimo prognozę iki 0,5 proc., kai tuo tarpu prieš metus buvo prognozuojama, kad Vokietijos ekonomika šiemet augs 2,1 proc. Pagrindinėmis prognozių mažinimo priežastimis įvardijamas bendro pasaulinio makroekonominio fono blogėjimas, Brexit bei prekybos derybos. Vokietijos ekonomikos augimo prognozė šiuo metu yra viena mažiausių ES ir pranoksta tik Italijos augimo prognozes. **EUR/USD** kursas šiandien ryte fiksavo nežymų 0,04 proc. augimą ir 09:21 val. laikėsi ties 1,13 riba.

## Baltijos vertybinių popierių rinka

Baltijos VP rinkoje vakar buvo sugeneruota 1,164 mln. Eur apyvarta. **Vilniaus** indeksas traukėsi -0,01 proc., **Rygos** -0,51 proc., o **Talino** -0,1proc. Aktyviausiai prekiauta „**Tallinna Sadam**“ akcijomis, kurios sesijos metu kainos pokyčio neužfiksavo ir išsilaikė ties 2,13 Eur riba.

„**Grindeks**“ akcijos vakar apsisistojo ties 11,2 Eur už vienetą riba, investuotojams pozicijoje sugeneruojant kiek daugiau nei 187 tūkst. Eur apyvartą.

**Rytoj bei pirmadienį Baltijos, Skandinavijos bei daugumoje Vakarų Europos rinkų prekyba nebus vykdoma. Amerikoje atsiskaitymai nebus vykdomi penktadienį.**



2019.04.18	Šalis	Laikas	Svarbiausios dienos makroekonominės naujienos	Prognozė	Buvusi reikšmė
	Vokietija	10:30	Preliminarus pramonės sektoriaus užsakymų rodiklis	Balandžio mėn.	44.1
	Vokietija	10:30	Preliminarus paslaugų sektoriaus užsakymų rodiklis	Balandžio mėn.	55.4
	Vokietija	10:30	Preliminarus bendras užsakymų rodiklis	Balandžio mėn.	51.4
	Euro zona	11:00	Preliminarus pramonės sektoriaus užsakymų rodiklis	Balandžio mėn.	47.5
	Euro zona	11:00	Preliminarus paslaugų sektoriaus užsakymų rodiklis	Balandžio mėn.	53.3
	Euro zona	11:00	Preliminarus bendras užsakymų rodiklis	Balandžio mėn.	51.6
	JAV	15:30	Mažmeninių pardavimų rodiklis	Kovo mėn.	-0.2 %
	JAV	16:45	Preliminarus pramonės sektoriaus užsakymų rodiklis	Balandžio mėn.	52.4
	JAV	16:45	Preliminarus paslaugų sektoriaus užsakymų rodiklis	Balandžio mėn.	55.3
	JAV	16:45	Preliminarus bendras užsakymų rodiklis	Balandžio mėn.	54.6

### Pasaulio rinkos

Pavadinimas	Indekso vertė	Dienos pokytis, %	Mėnesio pokytis, %	Nuo metų pradžios, %	12 mėn. pokytis, %
JAV					
S&P 500	2900	▼ -0.23	2.38	15.70	7.08
Dow Jones	26450	▼ -0.01	2.07	13.38	6.88
Nasdaq Comp	7996	▼ -0.05	3.65	20.51	9.61
Russell 2000	1568	▼ -0.96	0.23	16.24	-1.01
Skandinavija					
OMX Stockholm 30	1660	▲ 0.77	3.43	17.85	6.93
OMX Helsinki 25	4117	▼ -0.68	-2.99	11.72	1.14
OMX Copenhagen 20	1006.0	▼ -1.27	-1.05	12.83	3.31
Oslo stock exchange	818.4	▲ 0.22	0.02	10.68	4.69
Europa					
DJ Euro STOXX 50	3478	▲ 0.41	2.65	15.87	-0.38
CAC 40	5563	▲ 0.62	2.78	17.60	3.40
DAX	12153	▲ 0.43	4.26	15.10	-3.48
FTSE 100	7471	▲ 0.02	2.36	11.05	2.10
MB	22001	▲ 0.37	3.61	20.07	-7.40
IBEX 35	9550	▲ 0.55	1.50	11.83	-3.12
Centrinė ir Rytų Europa					
ATX	3292	▲ 0.78	7.22	19.91	-4.54
WIG20	2378	▲ 0.26	1.38	4.47	2.71
BUX	43005	▲ 0.42	2.18	9.88	10.93
PX	1097.0	▲ 0.10	1.88	11.19	-2.84
RTS	1266	▲ 0.80	4.30	18.41	9.61
Azija					
Nikkei 225	22173	▼ -0.47	2.73	10.78	0.07
Hang Seng	29938	▼ -0.62	1.80	15.83	-1.14
Kospi	2219	▼ -1.19	1.82	8.73	-10.52
Valiutų kursai					
EUR/USD	1.13	▼ -0.02	-0.38	-1.51	-8.73
EUR/GBP	0.87	▲ 0.03	-1.23	-3.68	-0.61
EUR/PLN	4.27	▼ 0.00	0.48	0.44	-2.45
EUR/RUB	72.20	▼ -0.17	1.09	10.09	4.31
Žaliavų rinka					
Brent nafta	71.5	▼ -0.13	5.91	32.96	-2.65
Auksas	1272	▼ -0.12	-2.40	-0.78	-5.70
Palūkanų normos					
EURIBOR 6 mėn.	-0.23	0.00	0.00	2.11	14.07
LIBOR USD 6 mėn.	2.63	▼ -0.24	-1.51	-8.49	5.12

### Baltijos regionas

Pavadinimas	Indekso vertė	Dienos pokytis, %	Mėnesio pokytis, %	Nuo metų pradžios, %	12 mėn. pokytis, %
Baltijos šalys					
OMX Vilnius	676.2	▼ -0.01	3.32	9.62	-3.75
OMX Riga	1016.3	▼ -0.51	3.54	9.40	-3.61
OMX Tallinn	1250.3	▼ -0.10	1.21	7.52	-0.88
Baltic Benchmark Gross Index	955.7	▼ -0.20	2.04	9.37	-2.60
NASDAQ OMX Baltic sąrašo likvidžios akcijos					
AB Amber Grid	1.15	▲ 0.88	-12.21	0.88	-26.75
Apranga PVA	1.83	▼ -1.35	13.35	14.06	-29.54
AS Merko Ehitus	10.20	0.00	2.00	10.87	-10.53
AS Tallinna Vesi	11.600	▲ 1.31	11.00	20.83	7.41
AUGA Group AB	0.37	▼ -1.07	2.78	-7.50	-29.52
Ekspress Grupp AS	0.85	▼ -1.16	-10.53	-18.27	-37.50
Energijos Skirstymo Operatorius AB	0.69	0.00	0.00	5.86	-20.23
GRIGEO	1.365	▼ -0.73	-5.54	3.02	-1.09
Grindeks AS	11.200	0.00	46.60	72.31	49.33
Klaipėdos Nafta AB	0.442	▼ -0.45	7.80	7.80	-20.22
Latvijas Balzams AS	8.800	0.00	1.15	4.76	0.00
Latvijas Gaze	10.500	0.00	0.96	3.96	-1.87
LHV Group AS	10.950	▼ -0.45	0.46	15.75	-2.23
Linas Agro AB	0.640	▲ 0.79	1.59	0.00	-11.11
Nordecon AS	0.960	▼ -1.03	-4.00	7.87	-17.95
Novaturas AB	8.450	▼ -0.59	2.42	5.63	-
Olainfarm AS	5.900	▼ -0.67	-11.94	-11.94	-30.99
Panevezio Statybos Trestas	0.775	▼ -0.64	-7.07	3.06	-14.65
Pieno Zvaigzdes	0.980	▼ -1.01	-3.92	5.38	-4.85
PRFoods AS	0.550	0.00	-6.78	-9.84	-32.93
Rokiskio Suris	2.640	▼ -2.22	-0.38	5.18	-5.04
Siaulių Bankas AB	0.453	▲ 0.44	-3.00	12.97	-16.11
Silvano Fashion Group AS	2.650	▼ -2.57	2.32	14.72	6.36
Tallink Grupp AS	1.050	▲ 0.48	1.94	3.45	-0.94
Tallinna Kaubamāja Grupp AS	8.480	▼ -0.93	-11.11	0.71	-12.22
Tallinna Sadam AS	2.130	0.00	0.97	4.41	-
Telia Lietuva AB	1.200	▲ 0.42	4.80	8.60	4.35
Vilkyskiu Pienine AB	2.960	▼ -0.67	0.34	44.39	-13.20
Vilniaus Baldai AB	7.150	0.00	-11.73	-4.67	-37.83
Zemaitijos Pienas AB	1.870	0.00	3.31	24.67	6.86

### Kontaktai:

Martynas Freitakas

Makleris

Tel: 8 5 258 2504

Martynas.Freitakas@swedbank.lt

Agnė Anzelienė

Maklere

Tel: 8 5 258 2306

Agne.Anzeliene@swedbank.lt

Renatas Žeknys

Makleris

Tel: 8 5 258 2295

Renatas.Zeknys@swedbank.lt

Karolis Čekus

Finansinių produktų pardavimų specialistas

Tel: 8 5 258 2478

Karolis.Cekus@swedbank.lt

Apžvalgą užsiprenumeruoti galima adresu: <http://www.swedbank.lt/articles/subscribe>

Dėmesio! Ši apžvalga yra tik informacinio pobūdžio, t.y. pateikiama informacija jokiais aplinkybėmis negali būti interpretuojama kaip asmeninė rekomendacija, patarimas, pasiūlymas, nurodymas arba reikalavimas įsigyti ar perleisti apžvalgoje nurodytas finansines priemones ir negali būti jokio vėliau sudaryto sandorio pagrindas ar sudedamoji dalis. Visa pateikta informacija yra surinkta iš viešai prieinamų šaltinių (įmonių, vertybinių popierių biržų, naujienų agentūrų ir kt.). Duomenų šaltinis: „Bloomberg“, „Reuters“, „Swedbank“, „Nasdaq OMX“. Mes neatlikome informacijos tikrinimo ir/ar vertinimo, dėl to negarantuojame informacijos tikslumo, plnumo ar aktualumo, ir neatsakome už nuostolius, kurie gali atsirasti, kai investuojama remiantis tokia informacija. Pateikta apžvalga taip pat nėra apsaugota nuo skirtingų duomenų ir/ar informacijos palyginimo problemų, dėl įmonių keičiamos apskaitos ir finansinės atskaitomybės paruošimo praktikos (t.y. pasikeitę apskaitos standartai, finansinių ataskaitų konsolidavimo praktikos pasikeitimas ir pan.). Dėl šios priežasties istoriniai palyginamieji duomenys gali būti neprieinami. Draudžiama kopijuoti, spausdinti ar kitaip komerciniais tikslais atgaminti bei platinti šią apžvalgą arba bet kurią jos dalį be „Swedbank“, AB sutikimo. Cituojant būtina nuoroda į šaltinį.