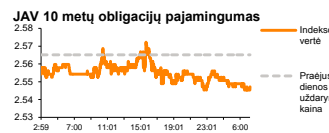
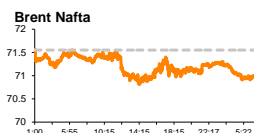
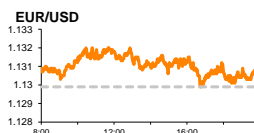
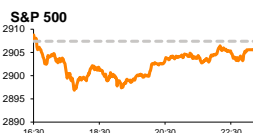


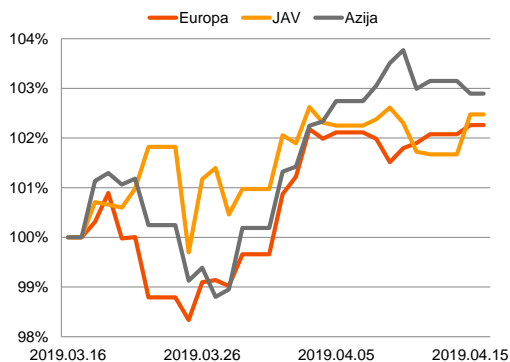
# Rytinė finansų rinkų apžvalga

Finansų rinkų tarnyba – antradienis, 2019 m. balandžio 16 d.

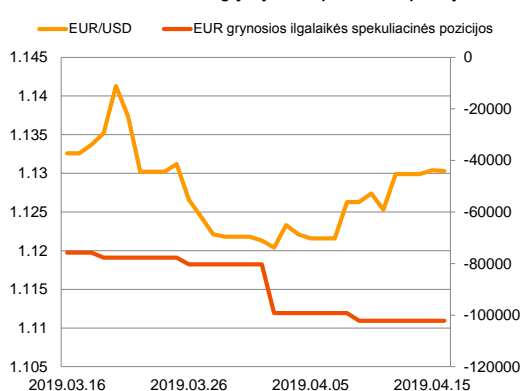
Dienos prekyba



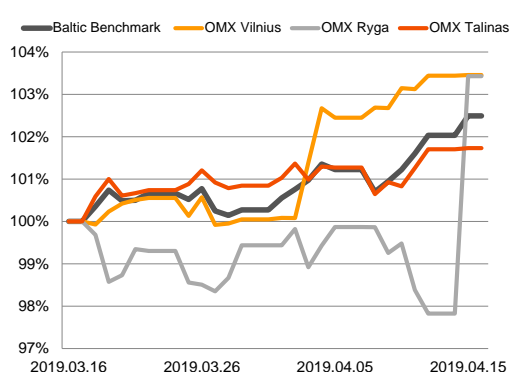
Regioniniai indeksai (1 mėn. santykiniai pokyčiai, atskaitos taškas 100%)



EUR/USD kursas ir grynoji EUR spekuliacinė pozicija



Baltijos šalių indeksai (1 mėn. santykiniai pokyčiai, atskaitos taškas 100%)



- Įtakos D. Trumpo aplinkai tyrimas persimeta į bankų sektorių
- Naujienos dėl akcijų supirkimo paskatino „Grindeks“ akcijos šuolį

## Pasaulio finansų rinkų tendencijos

**Karolis Čeikus, Finansinių produktų pardavimų specialistas**

Pirmadienį Europoje vyko rami prekyba, o didieji regiono indeksai nenutolo nuo sesijos atidarymo reikšmių. Vokietijos **DAX** augo +0,17 proc., Britanijos **FTSE 100** pokyčio neužfiksavo, o **Stoxx Europe 600** stiebėsi +0,15 proc. Amerikos indeksai taip pat nenutolo nuo prekybos pradžios reikšmių, tačiau užfiksavo neigiamus pokyčius (**Dow Jones** -0,1 proc., **S&P 500** -0,06 proc.).

**JAV Kongreso demokratai** vakar paskelbė šaukimą į teismą keliems užsienio bankams, tarp kurių yra ir Vokietijos „**Deutsche Bank**“, vykdydami plataus masto tyrimą dėl užsienio šalių bandymų paveikti JAV politikus bei didindami D. Trumpo ryšių su Rusija istorijos eskalavimą. Teigiama, kad reikalavimo teisiškai bendradarbiauti paskelbimas „**Deutsche Bankui**“ yra „draugiškas“ formalumas, siekiant oficialiai pakviesti kompaniją bendradarbiauti atliekamame tyrime bei pateikti reikiamus dokumentus. Taip pat nedetalizuota, kurie dar bankai buvo įtraukti į šį tyrimą. Naujienos buvo paskelbtos šiandien naktį, todėl „**Deutsche Bank**“ akcininkai pranešimo dar neįvertino, o banko atstovai teigė, kad įsitraukė į produktyvų dialogą su JAV atstovų rūmų Finansų Komitetu bei situacijos, kaip ir Kongreso atstovai nedramatizavo. D. Trumpo aplinkos atstovai teisinį bankui skirtą įpareigojimą bendradarbiauti vadina „baisiu precedentu“, o didžiųjų JAV bankų atstovai pranešimų dar nepakomentavo. Šiuo metu Europoje „**Deutsche Bank**“ yra ir Europos naujienų epicentre, kadangi vykdo dvejonas dėl atsipirkimo keliantį kito Vokietijos banko „**Commerzbank**“ įsigijimo procesą, kuris šaltinių teigimu, gali sumažinti banko pajamas apie 1,5 mlrd. Eur arba penktadaliu įsigyjamo banko visų metų pajamų vertės, bei pareikalauti apie 2,7 mlrd. Eur kaštų mažinimo politikos įgyvendinimo, kuri sudarytų apie 40 proc. visų „**Commerzbank**“ kaštų bazės, bei pareikalauti apie 30 tūkst. darbo vietų.

JAV finansų sektorius vakar neteko -0,63 proc. savo vertės išblėsus euforijai po penktadienį pasirodžiusių puikių „**JPMorgan**“ rezultatų. „**Citigroup**“ (-0,06 proc.) vakar paskelbė, kad nepaisant nežymiai kritusių pajamų, banko grynasis pelnas užfiksavo lūkesčius pranokusį augimą, „**Goldman Sachs**“ krito -3,82 proc. po to kai lūkesčių neatitikę vertybinių popierių padalinio pardavimų rezultatai aštuntadaliu sumažino banko pajamas lyginant su tuo pačiu laikotarpiu pernai, o pelno augimas, nepaisant to, kad pranoko lūkesčius, už praėjusių metų rezultatą buvo mažesnis šeštadaliu. Šiandien per pietus bus laukiama „**Bank of America**“ ketvirčio rezultatų, o prieš pat JAV sesijos atidarymą ketvirčio naujienas turėtų paskelbti „**BlackRock Inc**“.

Blėstant rinkų aktyvumui prieš Velykų savaitgalį, Azijos indeksai antradienio rytą pradeda augdami: 08:21 val. Kinijos **CSI 300** fiksavo +1,35 proc. augimą, Japonijos **NIKKEI 225** stiebėsi +0,24 proc., o Pietų Korėjos **KOSPI** +0,18 proc.

## Valiutų rinkos





Centristinių pažiūrų Bostono FED prezidentas **E. Rosengeris** šiandien naktį pareiškė, kad Ekonomikos recesijos netolimos ateities modeliuose neįžvelgia, o JAV ekonomikos augimas, nors ir lėtesnis, tačiau bus pakankamas, kad būtų galima paskatinti dar šiek tiek didesnį darbo rinkos aktyvumą. Nepaisant to, E. Rosengeris perspėjo matantis, kad infliacija šalyje turėtų palįsti žemiau 2 proc. FED tikslinio lygio, ko šalies Federalinis Rezervas neturėtų to leisti ekonomikos augimo laikais. Centristinių pažiūrų Čikagos FED vadovas **Ch. Evans** vakar taip pat pareiškė matantis infliacijos kritimą, kuris turėtų paskatinti svarstymus ar FED taikoma monetarinė politika nėra pernelyg varžanti, bei prognozavo, kad 2020 m. FED gali imtis mažinti bazines palūkanų normas. **EUR/USD** kursas antrą prekybos sesiją ženklų pokyčių nefiksuoja ir antradienio rytą laikėsi ties 1,1305 riba.

Ramybė tvyro ir **EUR/GBP** pozicijoje, kur kursas šiandien ryte laikėsi ties 0,86347 lygiu (+0,06 proc.).























## Baltijos vertybinių popierių rinka

Baltijos VP rinkoje vakar buvo sugeneruota 1,635 mln. Eur apyvarta. **Vilniaus** indeksas augo +0,1 proc., **Rygos** +5,6 proc., o **Talino** +0,03 proc. Aktyviausiai prekiauta „**Grindeks**“ akcijomis, kurios sesijos metu brango daugiau nei 40 proc. iki 11 Eur kainos. Dar savaitgalį pranešta apie didžiųjų bendrovės akcininkų planus išpirkti bendrovės akcijas. Vienos akcijos kaina bus nemažesnė už 2017 m. bendrovės grynojo turto bei akcijų kiekio santykį, o išpirkimas turėtų būti vykdomas iki 2019 m. rugpjūčio pabaigos.




„**LHV Group**“ šiandien ryte paskelbė pirmojo ketvirčio rezultatus: banko konsoliduotasis grynasis pelnas aptariamam laikotarpiui sudarė kiek daugiau nei 5 mln. Eur bei augo 17 proc. lyginant su tuo pačiu laikotarpiu pernai, kai tuo tarpu pajamos augo 4 proc.

2019.04.16	Šalis	Laikas	Svarbiausios dienos makroekonominės naujienos	Progozė	Buvusi reikšmė
	Vokietija	12:00	ZEW instituto dabartinės situacijos vertinimas	Balandžio mėn. 8.5	11.1
	Vokietija	12:00	ZEW instituto ateities lūkesčių indeksas	Balandžio mėn. 0.5	-3.6
	Euro zona	12:00	ZEW instituto ateities lūkesčių indeksas	Balandžio mėn. -	-2.5
	JAV	12:00	Pramonės produkcijos indeksas (MoM)	Kovo mėn. 0.2 %	0.1 %

### Pasaulio rinkos

Pavadinimas	Indekso vertė	Dienos pokytis, %	Mėnesio pokytis, %	Nuo metų pradžios, %	12 mėn. pokytis, %
JAV					
 S&P 500	2906	↓ -0.06	2.94	15.91	8.50
 Dow Jones	26385	↓ -0.10	2.07	13.11	7.37
 Nasdaq Comp	7976	↓ -0.10	3.74	20.21	11.45
 Russell 2000	1579	↓ -0.36	1.65	17.10	1.03
Skandinavija					
 OMX Stockholm 30	1643	↑ 0.09	2.94	16.60	7.62
 OMX Helsinki 25	4167	↓ -0.49	-1.19	13.08	3.95
 OMX Copenhagen 20	1020.0	↑ 0.22	0.79	14.40	5.53
 Oslo stock exchange	817.3	↑ 0.59	0.49	10.53	6.04
Europa					
 DJ Euro STOXX 50	3450	↑ 0.08	1.90	14.96	0.27
 CAC 40	5509	↑ 0.11	1.91	16.45	3.68
 DAX	12020	↑ 0.17	2.86	13.84	-3.00
 FTSE 100	7437	↓ 0.00	2.89	10.53	3.32
 MB	21892	↑ 0.16	4.02	19.47	-6.16
 IBEX 35	9497	↑ 0.30	1.66	11.21	-2.75
Centrinė ir Rytų Europa					
 ATX	3249	↑ 1.03	6.81	18.32	-4.88
 WIG20	2358	↓ -0.36	0.51	3.58	2.52
 BUX	42816	↓ -0.29	3.58	9.39	11.80
 PX	1103.0	↓ -0.13	3.06	11.80	-2.95
 RTS	1247	↓ -0.51	4.20	16.68	14.91
Azija					
 Nikkei 225	22212	↑ 0.19	3.55	10.98	1.72
 Hang Seng	29998	↑ 0.63	3.40	16.07	-1.05
 Kospi	2244	↑ 0.04	3.11	9.94	-8.69
Valiutų kursai					
EUR/USD	1.13	↓ -0.01	-0.30	-1.43	-8.70
EUR/GBP	0.86	↓ -0.06	-0.94	-3.96	0.01
EUR/PLN	4.27	↓ 0.00	0.39	0.35	-2.84
EUR/RUB	72.67	↑ 0.02	0.45	9.39	4.14
Žaliavų rinka					
Brent nafta	71.0	↓ -0.27	5.70	31.95	-0.60
Auksas	1285	↓ -0.19	-1.40	0.23	-4.49
Palūkanų normos					
EURIBOR 6 mėn.	-0.23	↑ 0.43	0.43	2.53	14.76
LIBOR USD 6 mėn.	2.64	↑ 0.25	-1.65	-8.27	6.28

### Baltijos regionas

Pavadinimas	Indekso vertė	Dienos pokytis, %	Mėnesio pokytis, %	Nuo metų pradžios, %	12 mėn. pokytis, %
Baltijos šalys					
 OMX Vilnius	677.9	↑ 0.01	3.49	9.88	-3.88
 OMX Riga	1017.2	↑ 5.60	3.30	9.49	-1.85
 OMX Tallinn	1249.4	↑ 0.03	1.73	7.44	-0.72
Baltic Benchmark Gross Index	956.7	↑ 0.46	2.51	9.49	-2.64
NASDAQ OMX Baltic sąrašo likvidžios akcijos					
AB Amber Grid	1.14	↑ 4.59	-12.98	0.00	-26.45
Apranga PVA	1.86	↓ -0.27	15.53	16.25	-28.74
AS Merko Ehitus	10.20	0.00	3.03	10.87	-10.53
AS Tallinna Vesi	11.100	↑ 1.37	6.73	15.63	2.30
AUGA Group AB	0.37	↓ -1.07	1.09	-7.50	-28.85
Ekspress Grupp AS	0.84	↓ -0.59	-11.58	-19.23	-37.78
Energijos Skirstymo Operatorius AB	0.68	0.00	-0.29	5.56	-20.47
GRIGEO	1.380	↓ -0.72	-4.50	4.15	-0.36
Grindeks AS	11.000	↑ 40.13	41.39	69.23	47.06
Klaipėdos Nafta AB	0.444	↑ 1.14	6.22	8.29	-19.86
Latvijas Balzams AS	8.900	0.00	2.30	5.95	1.14
Latvijas Gaze	10.500	↑ 0.96	0.96	3.96	-0.94
LHV Group AS	10.900	0.00	0.93	15.22	-2.24
Linas Agro AB	0.630	0.00	0.00	-1.56	-13.10
Nordecon AS	0.990	↓ -1.00	-1.00	11.24	-15.38
Novaturas AB	8.500	0.00	3.41	6.25	-
Olainfarm AS	5.860	↓ -0.68	-13.19	-12.54	-31.46
Panevezio Statybos Trestas	0.755	0.00	-9.47	0.40	-17.03
Pieno Zvaigzdes	0.990	0.00	-2.94	6.45	-3.88
PRFoods AS	0.550	↓ -3.51	-7.56	-9.84	-32.93
Rokiskio Suris	2.700	0.00	1.89	7.57	-0.74
Siauliu Bankas AB	0.454	0.00	-2.37	13.22	-17.45
Silvano Fashion Group AS	2.750	↓ -0.36	5.77	19.05	8.73
Tallink Grupp AS	1.045	0.00	2.45	2.96	-0.48
Tallinna Kaubamāja Grupp AS	8.620	↑ 0.23	-9.64	2.38	-11.13
Tallinna Sadam AS	2.140	0.00	2.32	4.90	-
Telia Lietuva AB	1.200	0.00	4.80	8.60	4.35
Vilkyskiu Pienine AB	3.020	0.00	4.14	47.32	-11.18
Vilniaus Baldai AB	7.300	↓ -2.67	-9.88	-2.67	-37.61
Zemaitijos Pienas AB	1.890	↑ 0.53	4.42	26.00	5.00

### Kontaktai:

Martynas Freitakas  
Makleris  
Tel: 8 5 258 2504  
Martynas.Freitakas@swedbank.lt

Agnė Anzelienė  
Maklerė  
Tel: 8 5 258 2306  
Agne.Anzeliene@swedbank.lt

Renatas Žeknys  
Makleris  
Tel: 8 5 258 2295  
Renatas.Zeknys@swedbank.lt

Karolis Čekus  
Finansinių produktų pardavimų specialistas  
Tel: 8 5 258 2478  
Karolis.Cekus@swedbank.lt

Apžvalgą užsiprenumeruoti galima adresu: <http://www.swedbank.lt/articles/subscribe>  
Dėmesio! Ši apžvalga yra tik informacinio pobūdžio, t.y. pateikiama informacija jokiomis aplinkybėmis negali būti interpretuojama kaip asmeninė rekomendacija, patarimas, pasiūlymas, nurodymas arba reikalavimas įsigyti ar perleisti apžvalgoje nurodytas finansines priemones ir negali būti jokio vėliau sudaryto sandorio pagrindas ar sudedamoji dalis. Visa pateikta informacija yra surinkta iš viešai prieinamų šaltinių (įmonių, vertybinių popierių biržų, naujienų agentūrų ir kitų). Duomenų šaltinis: „Bloomberg“, „Reuters“, „Swedbank“, „Nasdaq OMX“. Mes neatlikome informacijos tikrinimo ir/ar vertinimo, dėl to negarantuojame informacijos tikslumo, pilnumo ar aktualumo, ir neatsakome už nuostolius, kurie gali atsirasti, kai investuojama remiantis tokia informacija. Pateikta apžvalga taip pat nėra apsaugota nuo skirtingų duomenų ir/ar informacijos palyginimo problemų, dėl įmonių keičiamos apskaitos ir finansinės atskaitomybės paruošimo praktikos (t.y. pasikeitę apskaitos standartai, finansinių ataskaitų konsolidavimo praktikos pasikeitimai ir pan.). Dėl šios priežasties istoriniai palyginamieji duomenys gali būti nepreiniai. Draudžiama kopijuoti, spausdinti ar kitaip komerciniais tikslais atgaminti bei platinti šią apžvalgą arba bet kurią jos dalį be „Swedbank“, AB sutikimo. Cituojant būtina nuoroda į šaltinį.