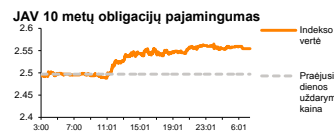
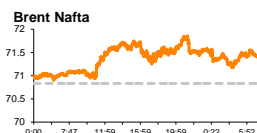
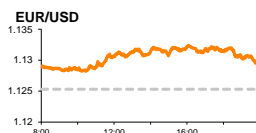
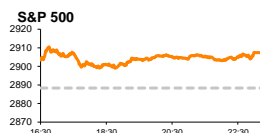


# Rytinė finansų rinkų apžvalga

Finansų rinkų tarnyba – pirmadienis, 2019 m. balandžio 15 d.

Dienos prekyba



- JAV laukiama lūkesčius galinčių pranokti šalies bankų ketvirčio rezultatų
- Kinijos ekonomikos skatinimas rodo pirmus apčiuopiamus rezultatus

## Pasaulio finansų rinkų tendencijos

**Karolis Čeikus, Finansinių produktų pardavimų specialistas**

Penktadienis Europos bei JAV rinkose buvo pažymėtas pozityvia prekyba, rinkoms vertinant teigiamą toną davusius didžiųjų JAV bankų rezultatus bei optimistinius duomenis iš Kinijos. Vokietijos **DAX** sesiją baigė augdamas +0,54 proc., Britanijos **FTSE 100** +0,26 proc., **Stoxx Europe 600** +0,16 proc., o Amerikos **Dow Jones** bei **S&P 500** stiebėsi atitinkamai +1,03 bei +0,66 proc.

„**JPMorgan Chase & Co**“ penktadienį augo +4,7 proc., arba labiausiai nuo 2016 m., po to kai vienas didžiausių Amerikos bankų paskelbė, kad pirmojo ketvirčio pardavimai augo daugiau nei 5,2 proc. lyginant su tuo pačiu laikotarpiu pernai bei daugiau nei 4,6 proc. pranoko prognozes, o grynasis pelnas dešimtdaliu pranoko lūkesčius bei devintadaliu praėjusių metų rezultatą. Praėjusio ketvirčio banko pelnas pranoko optimistiškiausius lūkesčius bei buvo didžiausias, kurį kada nors buvo užfiksavęs koks nors Amerikos bankas: teigiamą įtaką ketvirčio rezultatų augimui darė augusios palūkanų normos bei didėjusi „JPMorgan“ rinkos dalis, kuri sugebėjo atsverti neigiamą spaudimą rezultatams dėl augančių kreditavimo kaštų bei mažėjusių pajamų iš biržinės prekybos. Ketvirčio rezultatų penktadienį taip pat sulaukta ir iš kito JAV finansų sektoriaus giganto „**Wells Fargo**“ (-2,62 proc.), paskelbusio, kad nepaisant pardavimų rezultatų lūkesčius praėjusių ketvirtį pranoko kiek daugiau nei 3,5 proc., jie siek tiek atsiliko nuo praėjusių metų to paties laikotarpio rezultatų, o pelno augimas, nepaisant to, kad buvo didesnis nei praėjusiais metais, už lūkesčius buvo mažesnis daugiau nei 7,6 proc. „Wells Fargo“ finansų direktorius komentuodamas rezultatus taip pat paskelbė mažinantis savo šių metų grynojo pelno iš palūkaninių pajamų prognozes, reaguodamas į tai, kad FED neketina šiais metais didinti bazinių palūkanų normų. Rinkos analitikai po šių naujų pasiūlymų neįžymiai sumažino „Wells Fargo“ tikslinės kainos rekomendacijas, motyvuodami tuo, kad šį ketvirtį bankas jau tikriausiai pasiekė savo šių metų geriausių rezultatų piką. Šių dviejų bankų rezultatus JAV finansų sektorių penktadienį pasitiko augdamas daugiau nei 1,9 proc., o prie šio augimo ženkliai prisidėjo kiti didieji regiono bankai kaip antai „**Citigroup Inc.**“ (+2,29 proc.), „**Bank of America Corp**“ (+3,78 proc.), „**Goldman Sachs**“ (+2,47 proc.) bei „**Morgan Stanley**“ (+4,22 proc.), kurie šią savaitę skelbė praėjusio ketvirčio rezultatus.

Europos **žaliavų** sektorius penktadienį augo +1,0 proc., o JAV +1,3 proc., sekdami pramoninių metalų kainų augimą, po to kai rinka sureagavo į solidžius Kinijos makroekonominis duomenis: Kinijos **eksporto** augimas kovą sudarė 14,2 proc. bei daugiau nei dvigubai viršijo lūkesčius, tačiau **importo** apimtys antrą kartą per pastarąjį pusmetį užfiksavo -7,6 proc. arba sparčiausią per pastaruosius trejus metus apimčių lėtėjimą, nors rinkoje buvo tikimasi, kad eksportas nesikeis lyginant su praėjusį mėnesį užfiksuotu lygiu. Vis dėl to, importo rezultatuose įžvelgtą optimistinių ženklų, kadangi šalies vario importo apimtys pasiekė rekordines aukštumas, taip signalizuodamas teigiamas Kinijos pramonės nuotaikas dėl tolimesnio šalies pramonės aktyvumo. Rinkose tvyro lūkesčiai, kad pastaruosiu metu Kinijos pritaikyti mokesčių mažinimo bei fiskalinio stimuliavimo paketai, siekiant šaliai kovoti su ekonomikos lėtėjimu, bei švelnėjantis tonas JAV – Kinijos prekybos derybose, paskatins šalies ekonomikos, kuri yra laikoma pasaulio ekonomikos sveikatos indikatoriumi augimą. Teigiamus lūkesčius sustiprino ir penktadienį paskelbti Kinijos **naujų paskolų** duomenys, kurie parodė, kad kovą išduotų paskolų apimtys buvo lygios beveik 1,7 mlrd. Kinijos juanių, beveik dvigubai pranoko vasario mėnesio rezultatus bei ketvirtadaliu viršijo prognozes. Naują prekybos savaitę dauguma Azijos indeksų pradeda fiksuodami augimus: 08:25 val. Kinijos **CSI 300** stiebėsi +1,3 proc., Japonijos **NIKKEI 225** +1,44 proc., o Pietų Korėjos **KOSPI** +0,46 proc.

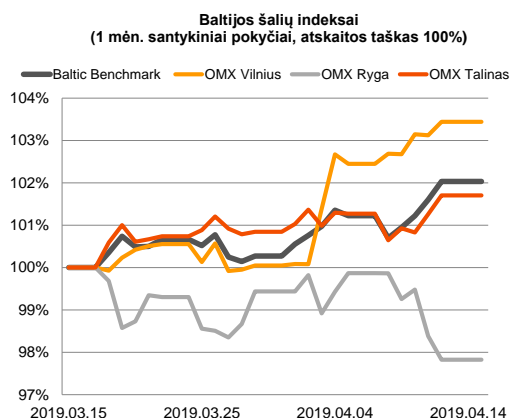
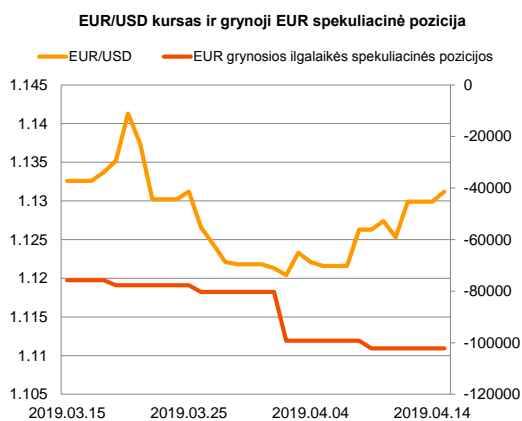
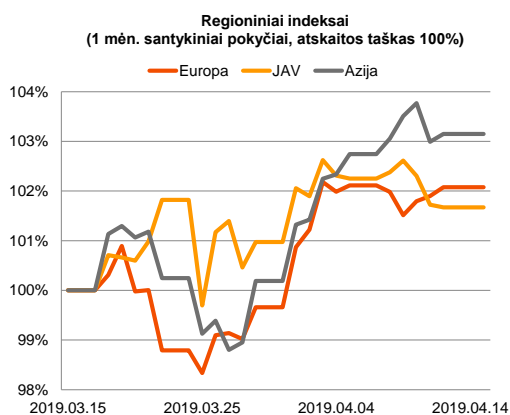
## Valiutų rinkos

**EUR/USD** kursas antrą prekybos savaitę pradeda judėdamas į viršų ir pirmadienio rytą 08:49 val. laikėsi ties 1,1307 (+0,07 proc. kaina). **EUR/GBP** tuo pat metu taip pat ženkliai pokyčio nefiksavo ir laikėsi ties 0,86367 kaina (-0,05 proc.).

## Baltijos vertybinių popierių rinka

Baltijos VP rinkoje penktadienį buvo sugeneruota 1,142 mln. Eur apyvarta. **Vilniaus** indeksas augo +0,32 proc., **Talino** +0,44 proc., o **Rygos** traukėsi -0,56 proc. Aktyviausiai prekyba vyko „**Šiaulių banko**“ pozicijoje, kur akcijos kaina augo +1,79 proc. iki 0,454 Eur lygio.























Naujų srautų šią savaitę Baltijos biržose nebus gausus: šiandien bus laukiama „**Novaturo**“ praėjusio mėnesio pardavimų rezultatų, rytą ketvirčio tarpinę atskaitomybę skelbs „**LHV Group**“, ketvirtadienį ketvirčio rezultatus viešins „**Baltika**“, o penktadienį visose trijose rinkose prekyba vertybiniais popieriais nebus vykdoma.






2019.04.15 Šalis Laikas Svarbiausios dienos makroekonominės naujienos Prognozė Buvusi reikšmė

Svarbesnių makroekonominių naujienų skelbiama nebus

### Pasaulio rinkos

Pavadinimas	Indekso vertė	Dienos pokytis, %	Mėnesio pokytis, %	Nuo metų pradžios, %	12 mėn. pokytis, %
JAV					
 S&P 500	2907	↑ 0.66	3.01	15.98	9.45
 Dow Jones	26412	↑ 1.03	2.18	13.22	8.42
 Nasdaq Comp	7984	↑ 0.46	3.85	20.33	12.35
 Russell 2000	1585	↑ 0.36	2.01	17.52	2.28
Skandinavija					
 OMX Stockholm 30	1641	↑ 0.87	2.85	16.50	7.50
 OMX Helsinki 25	4188	↑ 0.34	-0.71	13.64	4.13
 OMX Copenhagen 20	1017.7	↓ -0.18	0.57	14.14	5.12
 Oslo stock exchange	812.4	↑ 0.07	-0.10	9.88	5.14
Europa					
 DJ Euro STOXX 50	3448	↑ 0.36	1.82	14.87	0.00
 CAC 40	5503	↑ 0.31	1.80	16.32	3.53
 DAX	12000	↑ 0.54	2.69	13.65	-3.56
 FTSE 100	7437	↑ 0.26	2.89	10.54	2.37
 IBEX 35	21858	↑ 0.80	3.86	19.29	-6.31
 IBEX 35	9469	↑ 0.24	1.35	10.87	-3.06
Centrinė ir Rytų Europa					
 ATX	3216	↑ 1.40	5.72	17.11	-5.89
 WIG20	2367	↓ -0.35	0.87	3.96	2.44
 BUX	42941	↑ 0.58	3.88	9.71	11.97
 PX	1104.5	↑ 1.23	3.19	11.95	-2.63
 RTS	1253	↑ 0.66	4.74	17.28	13.48
Azija					
 Nikkei 225	22182	↑ 1.42	3.41	10.83	1.85
 Hang Seng	30085	↑ 0.58	3.70	16.40	-2.35
 KOSPI	2245	↑ 0.52	3.17	10.00	-8.55
Valiutų kursai					
EUR/USD	1.13	↑ 0.12	-0.12	-1.35	-8.63
EUR/GBP	0.86	↑ 0.05	-1.34	-3.94	0.03
EUR/PLN	4.28	↓ -0.03	0.46	0.23	-2.96
EUR/RUB	72.71	↓ -0.06	0.94	9.33	4.09
Žaliavų rinka					
Brent nafta	71.4	↓ -0.20	6.33	32.73	-1.61
Auksas	1289	↓ -0.09	-1.01	0.53	-4.21
Palūkanų normos					
EURIBOR 6 mėn.	-0.23	0.00	-0.43	2.11	14.39
LIBOR USD 6 mėn.	2.64	↑ 0.25	-1.65	-8.27	6.28

### Baltijos regionas

Pavadinimas	Indekso vertė	Dienos pokytis, %	Mėnesio pokytis, %	Nuo metų pradžios, %	12 mėn. pokytis, %
Baltijos šalys					
 OMX Vilnius	677.8	↑ 0.32	3.48	9.87	-3.62
 OMX Riga	963.2	↓ -0.56	-2.18	3.68	-7.54
 OMX Tallinn	1249.1	↑ 0.44	1.71	7.42	-0.82
Baltic Benchmark Gross Index	952.4	↑ 0.43	2.04	8.99	-2.87
NASDAQ OMX Baltic sąrašo likvidžios akcijos					
AB Amber Grid	1.09	↓ -6.84	-16.79	-4.39	-29.68
Apranga PVA	1.87	↓ -0.80	15.84	16.56	-28.54
AS Merko Ehitus	10.20	0.00	3.03	10.87	-10.53
AS Tallinna Vesi	10.950	↑ 0.92	5.29	14.06	0.92
AUGA Group AB	0.37	↓ -0.80	2.19	-6.50	-27.38
Ekspress Grupp AS	0.85	↑ 1.81	-11.05	-18.75	-37.41
Energijos Skirstymo Operatorius AB	0.68	0.00	-0.29	5.56	-20.47
GRIGEO	1.390	↑ 0.36	-3.81	4.91	0.36
Grindeks AS	7.850	↓ -1.88	0.90	20.77	4.95
Klaipėdos Nafta AB	0.439	↑ 0.92	5.02	7.07	-21.04
Latvijas Balzams AS	8.900	0.00	2.30	5.95	0.00
Latvijas Gaze	10.400	0.00	0.00	2.97	-3.70
LHV Group AS	10.900	0.00	0.93	15.22	-1.80
Linat Agro AB	0.630	0.00	0.00	-1.56	-12.50
Nordecon AS	1.000	0.00	0.00	12.36	-15.90
Novaturas AB	8.500	↑ 1.19	3.41	6.25	-
Olainfarm AS	5.900	↓ -2.32	-12.59	-11.94	-30.18
Panevezio Statybos Trestas	0.755	↓ -2.58	-9.47	0.40	-17.76
Pieno Zvaigzdes	0.990	0.00	-2.94	6.45	-3.88
PRFoods AS	0.570	↓ -3.39	-4.20	-6.56	-30.91
Rokiskio Suris	2.700	0.00	1.89	7.57	-1.10
Siauliai Bankas AB	0.454	↑ 1.79	-2.37	13.22	-17.75
Silvano Fashion Group AS	2.760	↑ 1.85	6.15	19.48	8.33
Tallink Grupp AS	1.045	↑ 1.46	2.45	2.96	-0.48
Tallinna Kaubamaja Grupp AS	8.600	0.00	-9.85	2.14	-10.97
Tallinna Sadam AS	2.140	↓ -0.47	2.32	4.90	-
Telia Lietuva AB	1.200	0.00	4.80	8.60	4.35
Vilkyskiu Pienine AB	3.020	0.00	4.14	47.32	-9.85
Vilniaus Baldai AB	7.500	↓ -2.60	-7.41	0.00	-37.50
Zemaitijos Pienas AB	1.880	↑ 1.62	3.87	25.33	13.25

### Kontaktai:

Martynas Freitakas  
Makleris  
Tel: 8 5 258 2504  
Martynas.Freitakas@swedbank.lt

Agnė Anzelienė  
Maklerė  
Tel: 8 5 258 2306  
Agne.Anzeliene@swedbank.lt

Renatas Žeknys  
Makleris  
Tel: 8 5 258 2295  
Renatas.Zeknys@swedbank.lt

Karolis Čekus  
Finansių produktų pardavimų specialistas  
Tel: 8 5 258 2478  
Karolis.Cekus@swedbank.lt

Apžvalgą užsiprenumeruoti galima adresu: <http://www.swedbank.lt/it/articles/subscribe>

Dėmesio! Ši apžvalga yra tik informacinio pobūdžio, t.y. pateikiama informacija jokiais aplinkybėmis negali būti interpretuojama kaip asmeninė rekomendacija, patarimas, pasiūlymas, nurodymas arba reikalavimas įsigyti ar perleisti apžvalgoje nurodytas finansines priemones ir negali būti jokio vėliau sudaryto sandorio pagrindas ar sudedamoji dalis. Visa pateikta informacija yra surinkta iš viešai prieinamų šaltinių (įmonių, vertybinių popierių biržų, naujienų agentūrų ir kitų). Duomenų šaltinis: „Bloomberg“, „Reuters“, „Swedbank“, „Nasdaq OMX“. Mes neatlikome informacijos tikrinimo ir/ar vertinimo, dėl to negarantuojame informacijos tikslumo, pilnumo ar aktualumo, ir neatsakome už nuostolius, kurie gali atsirasti, kai investuojama remiantis tokia informacija. Pateikta apžvalga taip pat nėra apsaugota nuo skirtingų duomenų ir/ar informacijos palyginimo problemų, dėl įmonių keičiamos apskaitos ir finansinės atskaitomybės paruošimo praktikos (t.y. pasikeitę apskaitos standartai, finansinių ataskaitų konsolidavimo praktikos pasikeitimas ir pan.). Dėl šios priežasties istoriniai palyginamieji duomenys gali būti neprekinami. Draudžiama kopijuoti, spausdinti ar kitaip komerciniams tikslais atgaminti bei platinti šią apžvalgą arba bet kurią jos dalį be „Swedbank“, AB sutikimo. Cituojant būtina nuoroda į šaltinį.