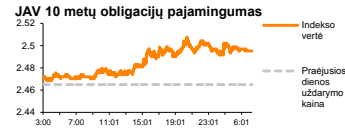
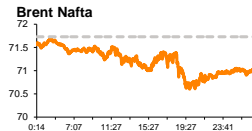
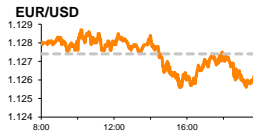
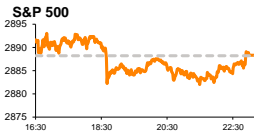


# Rytinė finansų rinkų apžvalga

Finansų rinkų tarnyba – penktadienis, 2019 m. balandžio 12 d.

Dienos prekyba



- Rinkos laukia kompanijų ketvirčio rezultatų
- Planą viršijantis OPEC naftos gavybos mažinimas palaiko Brent naftos kainą virš 71 JAV dolerių kainos

## Pasaulio finansų rinkų tendencijos

**Karolis Čeikus, Finansinių produktų pardavimų specialistas**

Svarbesnių naujienų nebuvimas bei laukimo nuotaikos prieš ketvirčio rezultatų skelbimą ketvirtadienį palaikė ramią prekybą Europoje bei JAV. Vokietijos **DAX** sesiją baigė augdamas +0,25 proc., Britanijos **FTSE 100** traukėsi -0,05 proc., **Stoxx Europe 600** augo +0,06 proc., Amerikos **Dow Jones** mažėjo -0,05 proc., o **S&P 500** pokyčio sesijos metu neužfiksavo.

Europoje pradėję rodytis pirmųjų kompanijų ketvirčio rezultatai optimistiškai nuteikia rinkas. Vertinant nedidelę dalį rezultatų paskelbusių **Stoxx Europe 600** indekso kompanijų, jų pardavimai vidutiniškai augo beveik šeštadaliu, bei daugiau nei 3 proc. viršijo analitikų lūkesčius, o šios pačios grupelės pelnų augimas prognozės pranoko beveik 8,5 proc. Viena iš maloniai rinkas nudrebinusių indekso kompanijų yra „**H&M**“ (akcijos kaina nuo rezultatų skelbimo yra paaugusi +18 proc.), kurios dar kovo pabaigoje paskelbti pirmo ketvirčio pardavimai prognozės pranoko beveik 2 proc., o praėjusių metų rezultatą daugiau nei dešimtadaliu, bei padėjo pelno prognozės viršyti daugiau nei 58 proc., nepaisant to, kad pelno rezultatas, lyginant su praėjusiais metais traukėsi daugiau nei 40 proc. Tuo tarpu Amerikoje pirmieji kompanijų rezultatai nėra vienareikšmiški: ketvirčio atskaitomybes paskelbus pirmiems 5 proc. **S&P 500** indekso kompanijų, aiškėja, kad nepaisant to, jog jų pardavimai praėjusį ketvirtį augo vidutiniškai 4,2 proc. ir tai ėjo koja kojon su lūkesčiais, pelnai, nors ir pranoko prognozes, per aptariamą laikotarpį traukėsi daugiau nei 8 proc. Šiandien po pietų rinkos lauks rezultatų iš didžiųjų JAV bankų tokių kaip „JPMorgan Chase & Co“ bei „Wells Fargo & Co“.

**Brent** kaina šiom dienom stabilizavosi ties 71 JAV dolerio už barelį riba, po sparčiausio savaitinio augimo per pastaruosius 3 metus. Šią savaitę paskelbtame OPEC mėnesiniame pranešime paskelbta, kad kartelio, patenkinančio daugiau nei 30 proc. viso pasaulio naftos pasiūlos, gavybos apimtys praėjusį mėnesį mažėjo 534 tūkst. barelių per dieną ir šiuo metu laikosi ties 30,02 mln. barelių per dieną lygiu, žemiausiu per pastaruosius 4 metus. Griežtai gavybos apimčių mažinimo besilaikanti **Saudų Arabija** savo gavybą per mėnesį sumažino 324 tūkst. barelių arba daugiau nei 3 proc. iki 9,794 mln. barelių per dieną lygio. Kiek anksčiau kalbėjęs šalies Energetikos Ministras K. Al-Falih paragino ne OPEC nares, kaip antai Rusija ir Kazachstanas, svarstyti sėkmingai vykdomą naftos gavybos apimčių mažinimą pratęsti iki šių metų pabaigos, nors kiek anksčiau Rusijos Energetikos ministras išreiškė abejones dėl tokių galimybių. Dar beveik 290 tūkst. barelių arba daugiau nei 28 proc., iki žemiausio lygio per daugiau nei 15 metų naftos gavybos apimtys krito krizės bei JAV sankcijų spaudžiamoje **Venesueloje**. **Irano** naftos gavyba tuo tarpu nuo metų pradžios gana stabiliai laikosi ties 2,7 mln. barelių lygiu. Bręstančio vidinio konflikto draskoma **Libija** praėjusį mėnesį savo naftos gavybą didino penktadaliu iki 1,1 mln. barelių per dieną lygio.

Azijos rinkos šiandien ryte neranda vieningos krypties, investuotojams ruošiantis prekybos deryboms tarp **JAV** bei **Japonijos**, kurios turėtų kitą savaitę prasidėti Vašingtone. Japonijos Premjeras **Sh. Abe** šiose derybose tikėtis išvengti tarifų taikymo japoniškų automobilių importui į JAV, o tuo tarpu **D. Trumpas** sieks sumažinti daugiau nei 58 mlrd. JAV dolerių siekiantį prekybos su Japonija deficitą. Japonijos **NIKKEI 225** indeksas penktadienio rytą 08:30 val. fiksavo +0,67 proc. augimą, Kinijos **CSI 300** traukėsi -0,48 proc., o Pietų Korėjos **KOSPI** augo +0,22 proc.

## Valiutų rinkos

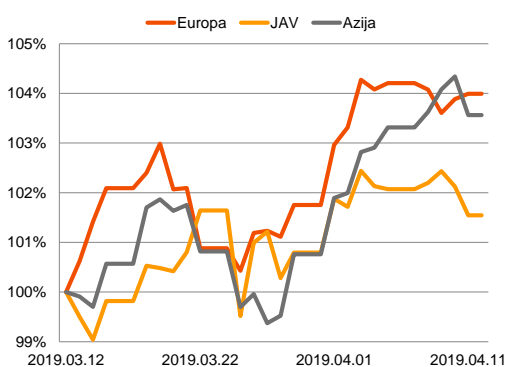
09:11 val. **EUR/USD** fiksavo +0,28 proc. augimą iki 1,1284 lygio. Šiandien vidurdienį Euro zonoje bus skelbiami **pramonės produkcijos rodikliai**, vyraujant prognozėms, kad mėnesinė rodiklio reikšmė vasarį galėjo kristi nuo 1,4 iki -0,5 proc. lygio, o metinis traukimosi tempas mažėti nuo -1,1 iki -0,9 proc.

**EUR/GBP** antrą prekybos savaitę stiprėjo ir šiandien ryte laikėsi ties 0,86362 lygiu (+0,18 proc.).

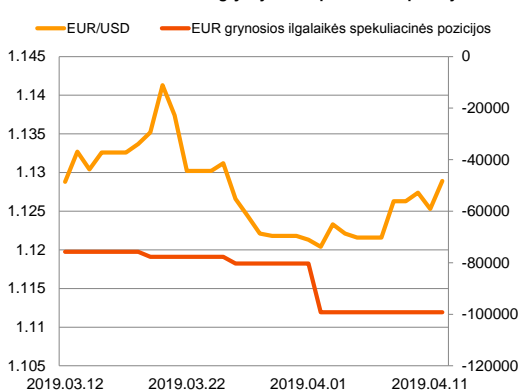
## Baltijos vertybinių popierių rinka

Baltijos VP rinkoje ketvirtadienį buvo sugeneruota 823 tūkst. Eur apyvarta. **Vilniaus** indeksas traukėsi -0,03 proc., **Rygos** -1,10 proc., o **Talino** augo +0,43 proc. Aktyviausiai prekyba vyko „**Silvano Fashion Group**“ pozicijoje, kur akcijos kaina sesijos metu augo +3,44 proc. iki 2,71 Eur lygio. Dar trečiadienį vėlai vakare pranešta, kad gegužės 3 d. vyksiančiame bendrovės VAS bus svarstomas klausimas dėl 0,2 Eur dydžio dividendų, kurie būtų išmokami dviem etapais, bei patvirtinti įstatinio kapitalo didinimą pakeliant akcijų nominalią vertę nuo 0,1 iki 0,2 Eur.

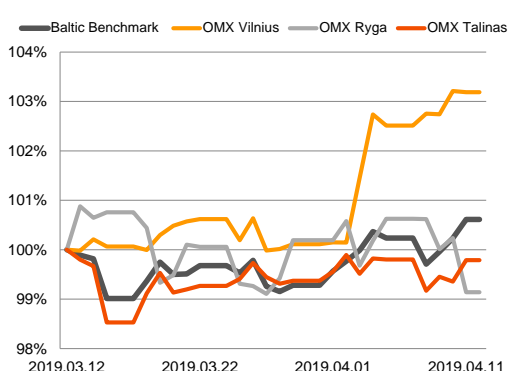
Regioniniai indeksai (1 mėn. santykiniai pokyčiai, atskaitos taškas 100%)





EUR/USD kursas ir grynoji EUR spekuliacinė pozicija

























Baltijos šalių indeksai (1 mėn. santykiniai pokyčiai, atskaitos taškas 100%)






2019.04.12	Šalis	Laikas	Svarbiausios dienos makroekonominės naujienos	Prognozė	Buvusi reikšmė
	Euro zona	12:00	Pramonės produkcijos indeksas (MoM)	Vasario mėn. -0.5 %	1.4 %
	Euro zona	12:00	Pramonės produkcijos indeksas (YoY)	Vasario mėn. 0.9 %	-1.1 %

### Pasaulio rinkos

Pavadinimas	Indekso vertė	Dienos pokytis, %	Mėnesio pokytis, %	Nuo metų pradžios, %	12 mėn. pokytis, %
JAV					
 S&P 500	2888	↑ 0.00	3.47	15.22	8.42
 Dow Jones	26143	↓ -0.05	2.30	12.07	6.78
 Nasdaq Comp	7947	↓ -0.21	4.69	19.77	11.30
 Russell 2000	1579	↓ -0.15	1.89	17.10	1.40
Skandinavija					
 OMX Stockholm 30	1627	↓ -0.09	3.93	15.50	7.12
 OMX Helsinki 25	4174	↑ 0.04	0.98	13.25	4.27
 OMX Copenhagen 20	1019.5	↓ -0.15	2.57	14.36	4.67
 Oslo stock exchange	811.9	↓ -0.06	1.63	9.80	5.59
Europa					
 DJ Euro STOXX 50	3435	↑ 0.31	3.98	14.46	-0.25
 CAC 40	5486	↑ 0.66	4.09	15.96	3.32
 DAX	11935	↑ 0.25	3.57	13.03	-3.86
 FTSE 100	7418	↓ -0.05	3.73	10.25	2.20
 MB	21685	↑ 0.06	5.11	18.34	-6.95
 IBEX 35	9445	↑ 0.41	3.10	10.60	-3.09
Centrinė ir Rytų Europa					
 ATX	3171	↑ 0.86	7.52	15.50	-7.30
 WIG20	2375	↓ -0.70	2.81	4.32	2.97
 BUX	42694	↑ 1.11	5.12	9.08	11.38
 PX	1091.0	↑ 0.44	2.89	10.59	-3.60
 RTS	1245	↓ -1.37	5.23	16.51	10.67
Azija					
 Nikkei 225	21808	↑ 0.44	1.41	8.96	0.68
 Hang Seng	29732	↓ -0.36	2.81	15.04	-3.56
 Kospi	2226	↑ 0.07	3.19	9.06	-8.87
Valiutų kursai					
EUR/USD	1.13	↑ 0.32	0.01	-1.55	-8.42
EUR/GBP	0.86	↓ -0.17	-0.02	-3.96	-0.32
EUR/PLN	4.28	↓ -0.01	0.38	0.15	-2.45
EUR/RUB	72.87	↓ -0.23	1.59	9.08	4.76
Žaliavų rinka					
Brent nafta	71.0	↑ 0.25	6.51	31.99	-1.40
Auksas	1292	↓ -0.04	-0.73	0.74	-3.21
Palūkanų normos					
EURIBOR 6 mėn.	-0.23	↓ -0.43	0.00	2.11	14.07
LIBOR USD 6 mėn.	2.63	↓ -0.06	-1.94	-8.65	6.46

### Baltijos regionas

Pavadinimas	Indekso vertė	Dienos pokytis, %	Mėnesio pokytis, %	Nuo metų pradžios, %	12 mėn. pokytis, %
Baltijos šalys					
 OMX Vilnius	675.6	↓ -0.03	3.21	9.52	-4.41
 OMX Riga	968.6	↓ -1.10	-0.89	4.26	-6.45
 OMX Tallinn	1243.6	↑ 0.43	-0.23	6.94	-1.42
Baltic Benchmark Gross Index	948.3	↑ 0.38	0.60	8.52	-3.69
NASDAQ OMX Baltic sąrašo likvidžios akcijos					
AB Amber Grid	1.17	0.00	-12.03	2.63	-24.52
Apranga PVA	1.88	↓ -0.27	16.77	17.50	-27.97
AS Merko Ehitus	10.20	↓ -0.49	0.99	10.87	-11.30
AS Tallinna Vesi	10.850	↑ 0.46	3.33	13.02	0.46
AUGA Group AB	0.38	0.00	4.72	-5.75	-28.19
Ekspress Grupp AS	0.83	↑ 1.22	-12.63	-20.19	-38.97
Energijos Skirstymo Operatorius AB	0.68	0.00	-0.29	5.56	-21.92
GRIGEO	1.385	↑ 0.36	-3.82	4.53	0.00
Grindeks AS	8.000	↑ 0.63	3.09	23.08	7.24
Klaipėdos Nafta AB	0.435	↓ -1.58	6.10	6.10	-21.20
Latvijas Balzams AS	8.900	0.00	2.30	5.95	0.00
Latvijas Gaze	10.400	0.00	1.96	2.97	-1.89
LHV Group AS	10.900	↑ 0.93	-0.91	15.22	-1.80
Linas Agro AB	0.630	0.00	0.00	-1.56	-12.50
Nordecon AS	1.000	↑ 2.04	1.01	12.36	-15.90
Novaturas AB	8.400	↑ 0.60	0.48	5.00	-
Olainfarm AS	6.040	↓ -0.66	-11.18	-9.85	-29.36
Panevezio Statybos Trestas	0.775	0.00	-5.72	3.06	-16.49
Pieno Zvaigzdes	0.990	0.00	-2.94	6.45	-3.88
PRFoods AS	0.590	0.00	-0.84	-3.28	-28.05
Rokiskio Suris	2.700	0.00	1.89	7.57	-1.10
Siaulių Bankas AB	0.446	0.00	-4.90	11.22	-20.36
Silvano Fashion Group AS	2.710	↑ 3.44	4.63	17.32	6.36
Tallink Grupp AS	1.030	↑ 0.49	-0.96	1.48	-1.90
Tallinna Kaubamāja Grupp AS	8.600	0.00	-11.16	2.14	-11.70
Tallinna Sadam AS	2.150	0.00	0.56	5.39	-
Telia Lietuva AB	1.200	↑ 0.42	4.35	8.60	4.35
Vilkskiu Pienine AB	3.020	↓ -0.66	3.42	47.32	-9.85
Vilniaus Baldai AB	7.700	0.00	-1.28	2.67	-35.83
Zemaitijos Pienas AB	1.850	↓ -1.07	4.52	23.33	3.35

### Kontaktai:

Martynas Freitakas  
Makleris  
Tel: 8 5 258 2504  
Martynas.Freitakas@swedbank.lt

Agnė Anzelienė  
Maklerė  
Tel: 8 5 258 2306  
Agne.Anzeliene@swedbank.lt

Renatas Žeknys  
Makleris  
Tel: 8 5 258 2295  
Renatas.Zeknys@swedbank.lt

Karolis Čekius  
Finansinių produktų pardavimų specialistas  
Tel: 8 5 258 2478  
Karolis.Cekius@swedbank.lt

Apžvalgą užsiprenumeruoti galima adresu: <http://www.swedbank.lt/articles/subscribe>

Dėmesio! Ši apžvalga yra tik informacinio pobūdžio, t.y. pateikiama informacija jokiomis aplinkybėmis negali būti interpretuojama kaip asmeninė rekomendacija, patarimas, pasiūlymas, nurodymas arba reikalavimas įsigyti ar perleisti apžvalgoje nurodytas finansines priemones ir negali būti jokio vėliau sudaryto sandorio pagrindas ar sudedamoji dalis. Visa pateikta informacija yra surinkta iš viešai prieinamų šaltinių (įmonių, vertybinių popierių biržų, naujienų agentūrų ir kitų). Duomenų šaltinis: „Bloomberg“, „Reuters“, „Swedbank“, „Nasdaq OMX“. Mes neatlikome informacijos tikrinimo ir/ar vertinimo, dėl to negarantuojame informacijos tikslumo, pilnumo ar aktualumo, ir neatsakome už nuostolius, kurie gali atsirasti, kai investuojama remiantis tokia informacija. Pateikta apžvalga taip pat nėra apsaugota nuo skirtingų duomenų ir/ar informacijos palyginimo problemų, dėl įmonių keičiamos apskaitos ir finansinės atskaitomybės paruošimo praktikos (t.y. pasikeitę apskaitos standartai, finansinių ataskaitų konsolidavimo praktikos pasikeitimas ir pan.). Dėl šios priežasties istoriniai palyginamieji duomenys gali būti neprieinami. Draudžiama kopijuoti, spausdinti ar kitaip komerciniais tikslais atgaminti bei platinti šią apžvalgą arba bet kuria jos dalį be „Swedbank“, AB sutikimo. Cituojant būtina nuoroda į šaltinį.