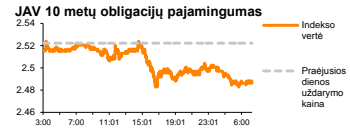
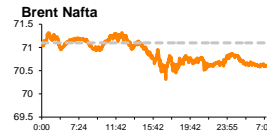
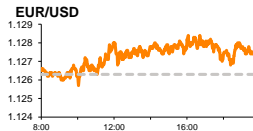
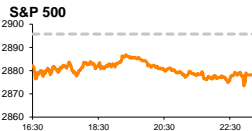


# Rytinė finansų rinkų apžvalga

Finansų rinkų tarnyba – trečiadienis, 2019 m. balandžio 10 d.

Dienos prekyba



- TVF sumažino pasaulio ekonomikos augimo prognozes
- Šiandien ECB pristatys daugiau detalių apie ekonomikos skatinimo veiksmus

## Pasaulio finansų rinkų tendencijos

**Karolis Čeikus, Finansinių produktų pardavimų specialistas**

Antradienį niūrių atspalvių Europos bei JAV akcijų rinkoms suteikė **Tarptautinis Valiutos Fondas (TVF)** paskelbdamas pesimistiškiausią pasaulio ekonomikos augimo prognozę nuo Didžiosios Recesijos laikų. Vokietijos **DAX** krito -0,94 proc., Britanijos **FTSE 100** traukėsi -0,35 proc., **Stoxx Europe 600** -0,47 proc., o **Vokietijos 10 m. obligacijų pajamingumas** po dviejų dienų pertraukos vėl panėrė žemiau 0 ribos ir sesijos pabaigoje buvo lygus -0,1 proc. Amerikoje **Dow Jones** traukėsi -0,72 proc., **S&P 500** -0,61 proc., **2 metų JAV vyriausybinių obligacijų pajamingumas** šiandien ryte traukėsi iki vienos savaitės žemumų ties 2,3313 proc. riba, o **10 metų** iki 2,4863 proc. ribos.

TVF vakar išplatintoje balandžio mėnesio ekonomikos apžvalgoje trečią kartą per pastarąjį pusmetį sumažino šių metų pasaulio ekonomikos augimo prognozę iki 3,3 proc. lygio, kai tuo tarpu sausį buvo prognozuojama, kad šįmetis ekonomikos augimas bus lygus 3,5 proc. Pagrindinėmis augimo lėtėjimo priežastimis TVF įvardino tebesitęsiančius JAV – Kinijos prekybos nesutarimus, tačiau čia pat pabrėžė, kad kitaip nei ankstesnės prognozės metu, mato ženklų, leidžiančių teigti, kad šalys pasieks sutarimą. Tarp rizikų TVF taip pat įvertino skolinimo politikos griežtinimą Kinijoje, bei globaliai vykstantį monetarinės politikos normalizavimą, makroekonominę įtampą tokiose šalyse kaip Argentina bei Turkija ir automobilių sektoriaus pertvarką Vokietijoje. **JAV** šių metų ekonomikos augimo prognozė lyginant su sausio mėnesio skaičiavimais sumažinta 0,2 proc. iki 1,8 proc., **Kinijos** padidinta 0,1 proc. iki 6,3 proc., tačiau analizėje pabrėžta, kad išlieka didelė rizika, jog Kinijos ekonomikos augimas šiemet gali būti lėtesnis už prognozes. **Euro zonos** augimo prognozė sumažinta -0,3 proc. dydžiu iki 1,3 proc.: **Vokietijos** augimas šiemet gali tiesiekti 0,8 proc. (sausį prognozuota 1,3 proc.), **Prancūzijos** augimo prognozė sumažinta nuo 1,5 iki 1,2 proc., **Italijos** nuo 0,6 iki 0,1 proc., **Britanijos** sumažinta nuo 1,5 iki 1,2 proc. Jeigu pablogėtų situacija dėl Italijos skolų ar išaugtų tikimybė dėl „no-deal“ Brexit scenarijaus įgyvendinimo, TVF prognozuoja, kad tai ženkliai padidintų pasaulio finansų sistemos pažeidžiamumą. TVF tikisi, kad ekonomikos augimo lėtėjimas labiausiai bus jaučiamas pirmąjį šių metų pusmetį, o antroje metų dalyje jis turėtų normalizuotis, todėl kitų metų pasaulio ekonomikos augimo prognozė liko nepakeista ties 3,6 proc. lygiu.

Nerimo ženklų vakar sulaukta ir iš **Italijos** kur pranešta, šalies vyriausybė 2019 metams žada pakelti biudžeto deficito prognozes iki 2,5 proc., o deficito planą nuo 2 iki 2,4 proc. BVP prognozės tuo pat metu turėtų būti sumažintos nuo 1 iki 0,1 proc., o BVP planas nuo 1 iki 0,2 proc. Italijos **FTSE MIB** indeksas vakarykštės sesijos metu krito -0,46 proc. o **10 m. obligacijų pajamingumas** neženkliai traukėsi iki 2,072 proc. lygio.

Sumažintos tarptautinio valiutos fondo prognozės šiandien nuosaikiai neigiamai veikia ir daugelį Azijos rinkų: 08:30 val. Japonijos **NIKKEI 225** traukėsi -0,63 proc., Kinijos **CSI 300** -0,25 proc., o Pietų Korėjos **KOSPI** fiksavo +0,11 proc. augimą.

## Valiutų rinkos

Šiandien vykstančiame **ECB** susitikime rinkos dalyviai tikisi išgirsti veiksmų planą, kuriuo remdamasis centrinis bankas tikisi spręsti lėtėjančios regiono ekonomikos problemas. Tikimasi, kad ECB suteiks daugiau detalių **Tikslingą Ilgesnio Laikotarpio Refinansavimo Operacijų programą (TLTRO)** kuria bus siekiama pagerinti bankų skolinimo sąlygas bei monetarinės politikos įtaką realiai ekonomikai. Prognozuojama, kad ekonomikos perspektyvos dėl situacijos Italijoje bei vėl pradėto didinti JAV tarifų spaudimo yra pakankamai suprastėjusios, kad ekonomikos skatinimo programa būtų apčiuopiamų apimčių, tačiau ECB jos neturėtų pradėti iki birželio mėnesio. **EUR/USD** kursas antrą prekybos sesiją iš eilės ženklų pokyčių nefiksuoja ir trečiadienio rytą 09:10 val. laikėsi ties 1,1265 riba (+0,02 proc.).

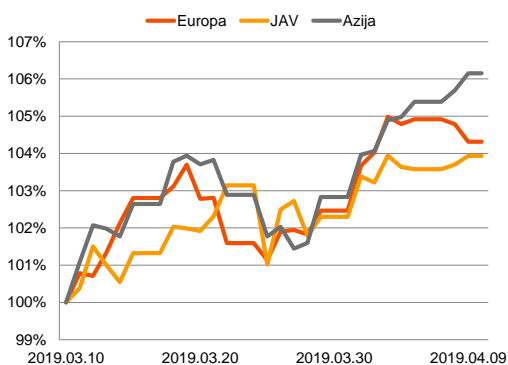
ECB taip pat turėtų skirti dėmesio Brexit temai, kurioje šiuo metu vyksta diskusijos dėl tolimesnio Brexit termino pratęsimo. Europos Tarybos prezidentas **D. Tuskas** vakar užkirto kelią **T. May** planams vykdyti trumpalaikį Brexit pratęsimą, nepateisindamas Britanijos planų formuoti trumpą išstojimo termino pratęsimų praktiką, bei ragindamas išstojimo terminą pratęsti ilgesniam nei 1 metų laikotarpiui. ES savo sprendimą dėl termino pratęsimo turėtų paskelbti šiandien. Teigiama, kad šiuo metu yra vertinami Brexit pratęsimo scenarijai iki šių metų gruodžio arba iki kitų metų kovo. **EUR/GBP** kursas trečiadienio rytą nenutolo nuo 0,86229 ribos.

## Baltijos vertybinių popierių rinka

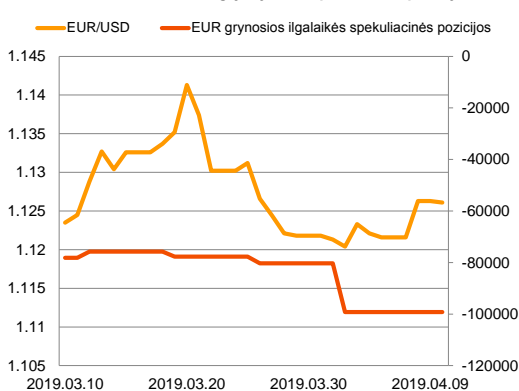
Baltijos VP rinkoje vakar buvo sugeneruota 853 tūkst. Eur apyvarta. **Vilniaus** indeksas traukėsi -0,01 proc., **Rygos** -0,61 proc., o **Talino** augo +0,28 proc. Aktyviausiai prekyba vyko „**Šiaulių Banko**“ pozicijoje, kur akcijos kaina sesijos metu krito -0,21 proc. iki 0,466 Eur lygio. Aktyvumo sulaukta ir „**Aprangos**“ pozicijoje, kur akcijos kaina augo +2,51 proc. iki 1,835 lygio.

Laisvajį kritimą dėl didžiųjų akcininkų nesutarimų nuo kovo pradžios įgaunanti „**Olainfarm**“ akcijos kaina vakar krito -3,13 proc. iki 6,2 Eur lygio, kuris yra žemiausias per pastaruosius 3 metus.

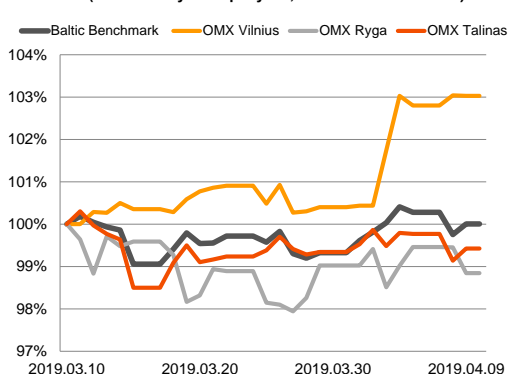
Regioniniai indeksai (1 mėn. santykiniai pokyčiai, atskaitos taškas 100%)



EUR/USD kursas ir grynoji EUR spekuliacinė pozicija



Baltijos šalių indeksai (1 mėn. santykiniai pokyčiai, atskaitos taškas 100%)



2019.04.10	Šalis	Laikas	Svarbiausios dienos makroekonominės naujienos	Prognozė	Buvusi reikšmė
	Euro zona	14:45	ECB posėdis	-	-
	JAV	15:30	Infliacija (MoM)	Kovo mėn. 0.4 %	0.2 %
	JAV	15:30	Infliacija išskyrus maisto produktų ir energetinių išteklių kainas (MoM)	Kovo mėn. 0.2 %	0.1 %
	JAV	15:30	Infliacija (YoY)	Kovo mėn. 1.8 %	1.5 %
	JAV	15:30	Infliacija išskyrus maisto produktų ir energetinių išteklių kainas (YoY)	Kovo mėn. 2.1 %	2.1 %
	JAV	21:00	Mėnesinis biudžeto pranešimas	Kovo mėn. -181 mlrd. JAV dolerių	-208.7 mlrd. JAV dolerių

### Pasaulio rinkos

Pavadinimas	Indekso vertė	Dienos pokytis, %	Mėnesio pokytis, %	Nuo metų pradžios, %	12 mėn. pokytis, %	
JAV						
	S&P 500	2878	▼ -0.61	4.93	14.81	8.33
	Dow Jones	26151	▼ -0.72	2.75	12.10	7.14
	Nasdaq Comp	7909	▼ -0.56	6.76	19.20	11.49
	Russell 2000	1560	▼ -1.22	2.48	15.66	1.05
Skandinavija						
	OMX Stockholm 30	1617	▼ -0.49	3.72	14.75	5.88
	OMX Helsinki 25	4184	▼ -0.76	2.85	13.55	4.75
	OMX Copenhagen 20	1021.2	▼ -0.31	3.40	14.54	3.76
	Oslo stock exchange	809.0	▼ -1.13	1.46	9.41	5.83
Europa						
	DJ Euro STOXX 50	3417	▼ -0.61	4.07	13.85	-0.63
	CAC 40	5436	▼ -0.65	3.92	14.92	2.43
	DAX	11851	▼ -0.94	3.43	12.23	-4.41
	FTSE 100	7426	▼ -0.35	4.52	10.37	2.19
	MB	21672	▼ -0.46	5.80	18.27	-6.48
	IBEX 35	9408	▼ -0.32	3.05	10.16	-3.64
Centrinė ir Rytų Europa						
	ATX	3117	↗ 0.19	6.11	13.52	-8.23
	WIG20	2368	↗ 0.35	3.00	4.01	4.09
	BUX	42064	↗ 0.57	4.41	7.47	11.04
	PX	1083.4	▼ -0.10	2.07	9.82	-3.70
	RTS	1248	↗ 0.66	5.83	16.81	14.45
Azija						
	Nikkei 225	21665	▼ -0.63	3.04	8.24	-0.59
	Hang Seng	30032	▼ -0.42	6.39	16.20	-2.27
	Kospi	2216	↗ 0.11	3.67	8.57	-9.58
Valiutų kursai						
	EUR/USD	1.13	▼ -0.02	0.14	-1.80	-8.86
	EUR/GBP	0.86	↗ 0.07	-0.85	-4.10	-1.05
	EUR/PLN	4.29	▼ 0.00	0.38	0.10	-2.28
	EUR/RUB	73.11	↗ 0.06	1.35	8.72	6.62
Žaliavų rinka						
	Brent nafta	70.6	▼ -0.01	7.39	31.23	-0.62
	Auksas	1303	▼ -0.11	0.72	1.57	-2.76
Palūkanų normos						
	EURIBOR 6 mėn.	-0.23	0.00	0.43	2.53	14.44
	LIBOR USD 6 mėn.	2.63	▼ -0.49	-1.77	-8.49	6.45

### Baltijos regionas

Pavadinimas	Indekso vertė	Dienos pokytis, %	Mėnesio pokytis, %	Nuo metų pradžios, %	12 mėn. pokytis, %	
Baltijos šaly						
	OMX Vilnius	672.6	▼ -0.01	3.05	9.03	-4.29
	OMX Riga	977.1	▼ -0.61	-1.18	5.18	-6.50
	OMX Tallinn	1239.4	↗ 0.28	-0.59	6.59	-1.65
	Baltic Benchmark Gross Index	942.1	↗ 0.25	-0.01	7.82	-3.88
NASDAQ OMX Baltic sąrašo likvidžios akcijos						
	AB Amber Grid	1.20	0.00	-9.77	5.26	-20.53
	Apranga PVA	1.84	↗ 2.51	13.98	14.69	-29.42
	AS Merko Ehitus	10.10	▼ -0.49	1.00	9.78	-12.17
	AS Tallinna Vesi	10.750	0.00	2.38	11.98	0.47
	AUGA Group AB	0.37	↗ 1.10	3.09	-8.25	-31.40
	Ekspress Grupp AS	0.87	▼ -5.46	-7.98	-16.83	-36.40
	Energijos Skirstymo Operatorius AB	0.69	0.00	0.00	5.86	-22.05
	GRIGEO	1.400	▼ -0.71	-2.78	5.66	-0.36
	Grindeks AS	7.850	↗ 0.64	0.90	20.77	3.02
	Klaipėdos Nafta AB	0.442	↗ 1.61	6.00	7.80	-20.50
	Latvijas Balzams AS	8.800	0.00	-0.56	4.76	-1.12
	Latvijas Gaze	10.400	0.00	0.97	2.97	-3.70
	LHV Group AS	10.750	↗ 1.90	-2.71	13.64	-4.44
	Linas Agro AB	0.630	0.00	0.00	-1.56	-12.50
	Nordecon AS	0.990	↗ 1.02	-1.00	11.24	-16.07
	Novaturas AB	8.300	▼ -0.60	-0.72	3.75	-
	Olainfarm AS	6.200	▼ -3.13	-10.79	-7.46	-27.91
	Panevezio Statybos Trestas	0.780	▼ -0.64	-5.57	3.72	-15.77
	Pieno Zvaigzdes	0.990	0.00	-2.94	6.45	-5.71
	PRFoods AS	0.590	0.00	1.72	-3.28	-28.48
	Rokiskio Suris	2.640	▼ -4.00	-0.38	5.18	-2.58
	Siaulių Bankas AB	0.466	▼ -0.21	0.22	16.21	-13.70
	Silvano Fashion Group AS	2.620	▼ -0.38	0.38	13.42	2.46
	Tallink Grupp AS	1.025	0.00	-1.44	0.99	-2.38
	Tallinna Kaubamāja Grupp AS	8.640	↗ 0.23	-10.19	2.61	-9.24
	Tallinna Sadam AS	2.170	↗ 0.46	0.46	6.37	-
	Telia Lietuva AB	1.200	0.00	4.80	8.60	4.80
	Vilkskiu Pienine AB	3.020	0.00	5.96	47.32	-10.12
	Vilniaus Baldai AB	7.900	0.00	1.28	5.33	-34.17
	Zemaitijos Pienas AB	1.830	▼ -1.08	3.39	22.00	0.00

### Kontaktai:

Martynas Freitakas

Makleris

Tel: 8 5 258 2504

Martynas.Freitakas@swedbank.lt

Agnė Anzelienė

Maklerė

Tel: 8 5 258 2306

Agne.Anzeliene@swedbank.lt

Renatas Žekyns

Makleris

Tel: 8 5 258 2295

Renatas.Zekyns@swedbank.lt

Karolis Čekus

Finansinių produktų pardavimų specialistas

Tel: 8 5 258 2478

Karolis.Cekus@swedbank.lt

Apžvalgą užsiprenumeruoti galima adresu: <http://www.swedbank.lt/articles/subscribe>

Dėmesio! Ši apžvalga yra tik informacinio pobūdžio, t.y. pateikiama informacija jokiais aplinkybėmis negali būti interpretuojama kaip asmeninė rekomendacija, patarimas, pasiūlymas, nurodymas arba reikalavimas įsigyti ar perleisti apžvalgoje nurodytas finansines priemones ir negali būti jokio vėliau sudaryto sandorio pagrindas ar sudedamoji dalis. Visa pateikta informacija yra surinkta iš viešai prieinamų šaltinių (įmonių, vertybinių popierių biržų, naujienų agentūrų ir kitų). Duomenų šaltinis: „Bloomberg“, „Reuters“, „Swedbank“, „Nasdaq OMX“. Mes neatliksime informacijos tikrinimo ir/ar vertinimo, dėl to negarantuojame informacijos tikslumo, pilnumo ar aktualumo, ir neatsakome už nuostolius, kurie gali atsirasti, kai investuojama remiantis tokia informacija. Pateikta apžvalga taip pat nėra apsaugota nuo skirtingų duomenų ir/ar informacijos palyginimo problemų, dėl įmonių keičiamos ataskaitos ir finansinės atskaitomybės paruošimo praktikos (t.y. pasikeitę apskaitos standartai, finansinių ataskaitų konsolidavimo praktikos pasikeitimas ir pan.). Dėl šios priežasties istoriniai palyginamieji duomenys gali būti neprieinami. Draudžiama kopijuoti, spausdinti ar kitaip komerciniais tikslais atgaminti bei platinti šią apžvalgą arba bet kurią jos dalį be „Swedbank“, AB sutikimo. Cituojant būtina nuoroda į šaltinį.