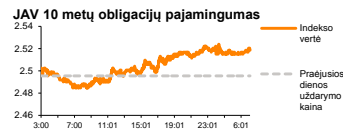
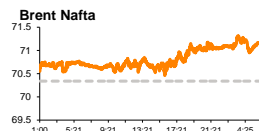
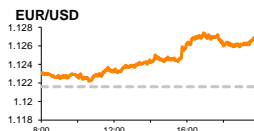
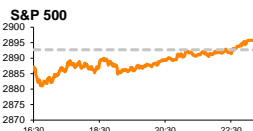


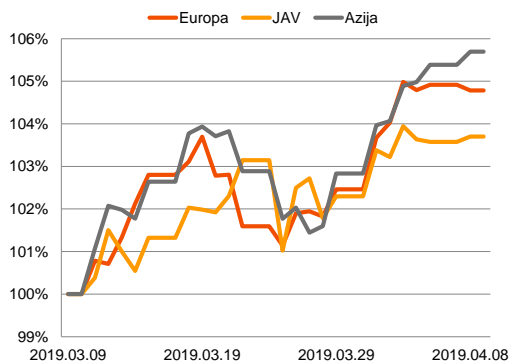
Rytinė finansų rinkų apžvalga

Finansų rinkų tarnyba – antradienis, 2019 m. balandžio 9 d.

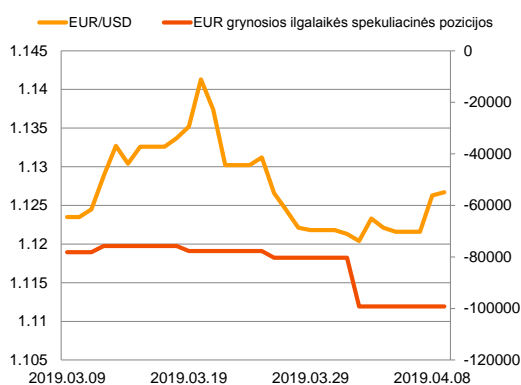
Dienos prekyba



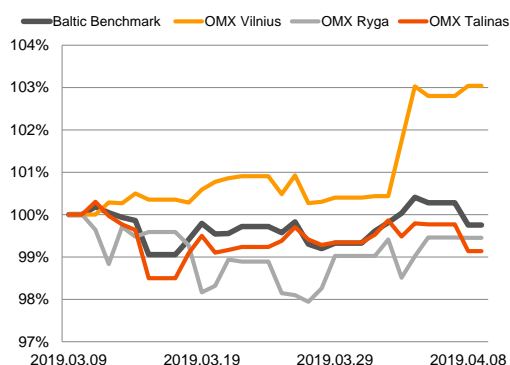
Regioniniai indeksai (1 mėn. santykiniai pokyčiai, atskaitos taškas 100%)



EUR/USD kursas ir grynoji EUR spekuliacinė pozicija



Baltijos šalių indeksai (1 mėn. santykiniai pokyčiai, atskaitos taškas 100%)



- Neramumai Libijoje bei JAV spaudimas Iranui šokdina naftos kainas
- D. Trumpas pritaikė sankcijas Europos Sąjungai dėl „Airbus“ subsidijavimo

Pasaulio finansų rinkų tendencijos

Karolis Čekus, Finansinių produktų pardavimų specialistas

Europos bei Amerikos rinkos naują prekybos savaitę pradėjo nenutoldamos nuo prekybos atidarymo reikšmių, nepaisant to, kad reikšmingų naujienu pirmadienį netrūko. Vokietijos **DAX** sesiją baigė traukdamasis -0,39 proc., Britanijos **FTSE 100** augdamas +0,07 proc., **Stoxx Europe 600** krisdamas -0,19 proc., o vieningos krypties neradę Amerikos **Dow Jones** bei **S&P 500** indeksai atitinkamai fiksavo -0,32 bei +0,10 proc. pokyčius.

Brent rūšies naftos kaina vakar įsitvirtino virš 71 JAV dolerio už barelį ribos, aukščiausios nuo praėjusių metų spalio, o šiandien ryte laikėsi ties 71,2 JAV dolerių kaina. Rinkos reaguoja į bręstantį pilietinį karą OPEC narėje **Libijoje**, kur savaitgalį prasidėjo buvusių reguliariąją Libijos kariuomenę apvienijusio **K. Haftaro** vadovaujamos **Libijos Nacionalinės Armijos (LNA)** vykdomas šalies sostinės Tripolio puolimas, bandant perimti sostinės kontrolę iš pasaulinės bendruomenės remiamos šalies administracijos. Kariniai veiksmai prasidėjo likus kiek mažiau nei savaitei iki Jungtinių Tautų inicijuojamų derybų dėl rinkimų, galinčių padėti apvienyti po M. Qaddafi nuvertino 2011 m. susiskaldžiusią šalį pradžios, kurioje šiuo metu veikia kelios karinės grupuotės, siekiančios užimti naftos telkiniais gausias teritorijas. LNA, kuri buvo įkurta pasaulinei bendruomenei, jau anksčiau yra įtvirtinusi pagrindinių šalies naftos telkinių kontrolę, tačiau šiuo metu siekia perimti šalies sostinės Tripolio kontrolę, kurioje yra nacionalinė naftos administracija bei šalies centrinis bankas. K. Haftaro vykdomą puolimą remia kaimynės Jungtiniai Arabų Emyratai bei Egiptas, tačiau pasaulinė bendruomenė, įskaitant JAV, Prancūziją bei Italiją, remiančios politiniu pagrindu suformuotą konfliktą įžiebusios LNA priešpriešoje esančią **Nacionalinės Vienybės Vyriausybę**, paragino problemas spręsti politiniu keliu. Remiantis OPEC duomenimis, 60 proc. Libijos BVP sugeneruojama energetikos sektoriuje, o naftos eksportas sudaro apie 82 proc. visų šalies eksporto pajamų. Didžiausios Libijos eksporto partnerės yra Italija, Kinija, Vokietija bei Ispanija.

Spaudimą naftos kainai vakar didino ir **D. Trumpas** pareiškdamas, kad JAV sankcijų priremto **Irano** karinės pajėgos nuo balandžio 15 d. yra pripažįstamos teroristine organizacija, taip padidindamas spaudimą Iranui. Jeigu santykiai su JAV bei Iranu toliau blogės, JAV gegužės pradžioje gali nepratešti apribojimų lengvatų 8 šalių grupei, tarp kurių yra Kinija, Japonija bei Italija, pagal kurias šioms šalims buvo taikomos išimtinės sąlygos įsigyjant Irano naftos.

Griežtesnio tono iš JAV sulaukė ne vien tik Iranas: šiandien naktį paskelbta, kad D. Trumpo administracija pritaikė naujus tarifus prekių grupėms, tarp kurių yra keleiviniai sraigtasparniai, įvairūs vyno bei sūrio gaminiai bei tam tikri motociklai, motyvuodamas atsaku į ES taikomas subsidijas Europos lėktuvų gamintojui „**Airbus SE**“. Pritaikydama sankcijas Baltųjų rūmų administracija rėmėsi Pasaulio Prekybos Organizacijos išaiškinimu, kad ES pakartotiniai veiksmai padėjo kompanijai „Airbus“ turėti privalumų prieš JAV lėktuvų gamintoją „Boeing“. JAV sankcijos ES produkcijai įsigalioja nuo vakar ir galios iki tada, kaip ES nutrauks „Airbus“ taikomas subsidijas.

Azijos rinkos šiandien ryte ženklų kainos pokyčių nefiksuoja: 08:30 val. Kinijos **CSI 300** fiksavo -0,2 proc. kritimą, Japonijos **NIKKEI 225** augo +0,25 proc., o Pietų Korėjos **KOSPI** augo +0,23 proc.

Valiutų rinkos

EUR/USD kursas po vakar užfiksuoto +0,42 proc. augimo šiandien ryte pokyčio nefiksavo ir 09:28 val. laikėsi ties 1,1263 kaina. **EUR/GBP** kursas tuo pat metu nuosaikiai krito ir laikėsi ties 0,86149 riba (-0,09 proc.)

Baltijos vertybinių popierių rinka























Baltijos VP rinkoje pirmadienį buvo sugeneruota 641 tūkst. Eur apyvarta. **Vilniaus** indeksas augo +0,24proc., **Rygos** traukėsi -0,01 proc., o **Talino** -0,63 proc. Aktyviausiai prekyba vyko „**Tallinna Kaubamaja Grupp**“ pozicijoje, kur akcijos kaina sesijos metu krito -0,69 proc. iki 8,62 Eur lygio.




„**Apranga**“ (+3,47 proc. 1,79 Eur) sesijos metu paskelbė, kad visuotiniame akcininkų susirinkime (VAS), kuris vyks balandžio 30 d. planuojama svarstyti klausimą dėl 0,13 Eur dividendų išmokėjimo, kurių pajamingumas lyginant su vakar dienos uždarymo kaina, būtų lygus 7,2 proc.

Jau po prekybos sesijos pabaigos „**Panevėžio statybos trestas**“ vakar paskelbė kad balandžio 29 d. vykšiančiam VAS siūlymo dėl dividendų mokėjimo pateikti neketinama.

2019.04.09 Šalis Laikas Svarbiausios dienos makroekonominės naujienos Prognozė Buvusi reikšmė

Svarbesnių makroekonominių naujienų skelbiama nebus

Pasaulio rinkos					
Pavadinimas	Indekso vertė	Dienos pokytis, %	Mėnesio pokytis, %	Nuo metų pradžios, %	12 mėn. pokytis, %
JAV					
 S&P 500	2896	↑ 0.10	5.57	15.51	10.81
 Dow Jones	26341	↓ -0.32	3.50	12.92	9.85
 Nasdaq Comp	7954	↑ 0.19	7.37	19.87	14.44
 Russell 2000	1579	↓ -0.22	3.75	17.09	4.26
Skandinavija					
 OMX Stockholm 30	1625	↑ 0.14	4.23	15.32	7.49
 OMX Helsinki 25	4216	↓ -0.71	3.64	14.42	6.26
 OMX Copenhagen 20	1024.3	↑ 0.14	3.72	14.89	4.72
 Oslo stock exchange	818.3	↑ 0.76	2.62	10.66	9.30
Europa					
 DJ Euro STOXX 50	3438	↓ -0.27	4.70	14.55	0.68
 CAC 40	5472	↓ -0.08	4.60	15.67	3.96
 DAX	11963	↓ -0.39	4.41	13.30	-2.43
 FTSE 100	7452	↑ 0.07	4.89	10.76	3.57
 MB	21772	↑ 0.06	6.29	18.82	-5.56
 IBEX 35	9438	↓ -0.76	3.38	10.51	-3.13
Centrinė ir Rytų Europa					
 ATX	3111	↓ -1.39	5.90	13.30	-7.66
 WIG20	2360	↑ 0.36	2.63	3.64	4.30
 BUX	41827	↓ -0.04	3.82	6.87	9.19
 PX	1084.5	↓ -0.15	2.17	9.92	-3.65
 RTS	1240	↑ 1.17	5.14	16.04	13.26
Azija					
 Nikkei 225	21773	↑ 0.05	3.55	8.78	0.44
 Hang Seng	30161	↑ 0.28	6.85	16.70	-0.23
 KOSPI	2213	↑ 0.12	3.55	8.44	-9.44
Valiutų kursai					
EUR/USD	1.13	↑ 0.04	0.20	-1.74	-8.55
EUR/GBP	0.86	↑ 0.09	-0.76	-4.18	-1.19
EUR/PLN	4.29	↓ 0.00	0.32	0.05	-2.18
EUR/RUB	73.08	↓ -0.05	1.39	8.77	2.10
Žaliavų rinka					
Brent nafta	71.2	↑ 0.14	8.31	32.34	3.71
Auksas	1299	↑ 0.15	0.47	1.32	-2.77
Palūkanų normos					
EURIBOR 6 mėn.	-0.23	0.00	0.43	2.53	14.44
LIBOR USD 6 mėn.	2.64	↓ -0.05	-1.49	-8.03	7.23

Baltijos regionas					
Pavadinimas	Indekso vertė	Dienos pokytis, %	Mėnesio pokytis, %	Nuo metų pradžios, %	12 mėn. pokytis, %
Baltijos šalys					
 OMX Vilnius	672.7	↑ 0.24	3.07	9.04	-4.21
 OMX Riga	983.1	↓ -0.01	-0.58	5.82	-4.48
 OMX Tallinn	1235.9	↓ -0.63	-0.87	6.28	-2.16
Baltic Benchmark Gross Index	939.8	↓ -0.53	-0.26	7.55	-4.06
NASDAQ OMX Baltic sąrašo likvidžios akcijos					
AB Amber Grid	1.20	0.00	-9.77	5.26	-20.53
Apranga PVA	1.79	↑ 3.47	11.18	11.88	-31.15
AS Merko Ehitus	10.15	0.00	1.50	10.33	-12.50
AS Tallinna Vesi	10.750	↓ -0.46	2.38	11.98	0.47
AUGA Group AB	0.36	↓ -0.82	1.97	-9.25	-30.86
Ekspress Grupp AS	0.92	0.00	-2.66	-12.02	-33.70
Energijos Skirstymo Operatorius AB	0.69	↑ 0.29	0.00	5.86	-22.05
GRIGEO	1.410	↓ -1.40	-2.08	6.42	0.00
Grindeks AS	7.800	0.00	0.26	20.00	5.41
Klaipėdos Nafta AB	0.435	↑ 0.46	4.32	6.10	-21.48
Latvijas Balzams AS	8.800	0.00	-0.56	4.76	0.57
Latvijas Gaze	10.400	0.00	0.97	2.97	-1.89
LHV Group AS	10.550	↓ -1.40	-4.52	11.52	-6.22
Linat Agro AB	0.630	0.00	0.00	-1.56	-12.50
Nordecon AS	0.980	0.00	-2.00	10.11	-17.58
Novaturas AB	8.350	0.00	-0.12	4.38	-
Olainfarm AS	6.400	↓ -0.31	-7.91	-4.48	-24.71
Panevezio Statybos Trestas	0.785	0.00	-4.96	4.39	-15.77
Pieno Zvaigzdes	0.990	↓ -1.00	-2.94	6.45	-5.71
PRFoods AS	0.590	0.00	1.72	-3.28	-25.32
Rokiskio Suris	2.750	0.00	3.77	9.56	0.36
Siauliu Bankas AB	0.467	↓ -0.43	0.43	16.46	-13.78
Silvano Fashion Group AS	2.630	↓ -0.38	0.77	13.85	2.47
Tallink Grupp AS	1.025	↓ -0.49	-1.44	0.99	-2.84
Tallinna Kaubamāja Grupp AS	8.620	↓ -0.69	-10.40	2.38	-8.88
Tallinna Sadam AS	2.160	↓ -0.46	0.00	5.88	-
Telia Lietuva AB	1.200	↑ 0.42	4.80	8.60	4.35
Vilkyskiu Pienine AB	3.020	↓ -1.31	5.96	47.32	-11.18
Vilniaus Baldai AB	7.900	0.00	1.28	5.33	-34.17
Zemaitijos Pienas AB	1.850	↑ 2.78	4.52	23.33	5.11

Kontaktai:

Martynas Freitakas
Makleris
Tel: 8 5 258 2504
Martynas.Freitakas@swedbank.lt

Agnė Anzelienė
Maklerė
Tel: 8 5 258 2306
Agne.Anzeliene@swedbank.lt

Renatas Žeknys
Makleris
Tel: 8 5 258 2295
Renatas.Zeknys@swedbank.lt

Karolis Čekus
Finansinių produktų pardavimų specialistas
Tel: 8 5 258 2478
Karolis.Cekus@swedbank.lt

Apžvalgą užsiprenumeruoti galima adresu: <http://www.swedbank.lt/it/articles/subscribe>

Dėmesio! Ši apžvalga yra tik informacinio pobūdžio, t.y. pateikiama informacija jokiomis aplinkybėmis negali būti interpretuojama kaip asmeninė rekomendacija, patarimas, pasiūlymas, nurodymas arba reikalavimas įsigyti ar perleisti apžvalgoje nurodytas finansines priemones ir negali būti jokio vėliau sudaryto sandorio pagrindas ar sudedamoji dalis. Visa pateikta informacija yra surinkta iš viešai prieinamų šaltinių (įmonių, vertybinių popierių biržų, naujienų agentūrų ir kitų). Duomenų šaltinis: „Bloomberg“, „Reuters“, „Swedbank“, „Nasdaq OMX“. Mes neatlikome informacijos tikrinimo ir/ar vertinimo, dėl to negarantuojame informacijos tikslumo, pilnumo ar aktualumo, ir neatsakome už nuostolius, kurie gali atsirasti, kai investuojama remiantis tokia informacija. Pateikta apžvalga taip pat nėra apsaugota nuo skirtingų duomenų ir/ar informacijos palyginimo problemų, dėl įmonių keičiamos apskaitos ir finansinės atskaitomybės paruošimo praktikos (t.y. pasikeitę apskaitos standartai, finansinių ataskaitų konsolidavimo praktikos pasikeitimas ir pan.). Dėl šios priežasties istoriniai palyginamieji duomenys gali būti neprekinami. Draudžiama kopijuoti, spausdinti ar kitaip komerciniais tikslais atgaminti bei platinti šią apžvalgą arba bet kurią jos dalį be „Swedbank“, AB sutikimo. Cituojant būtina nuoroda į šaltinį.