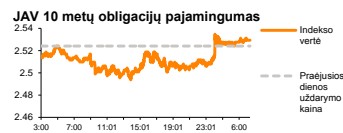
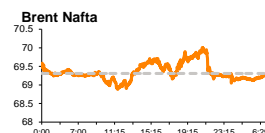
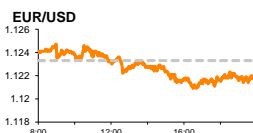
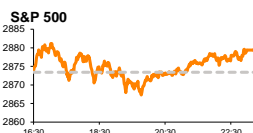


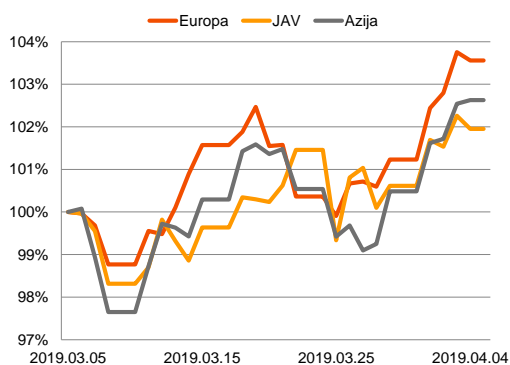
# Rytinė finansų rinkų apžvalga

Finansų rinkų tarnyba – penktadienis, 2019 m. balandžio 5 d.

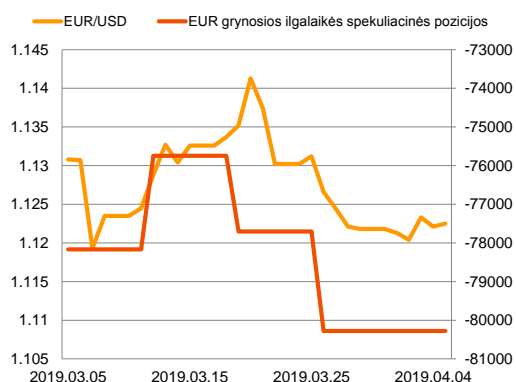
Dienos prekyba



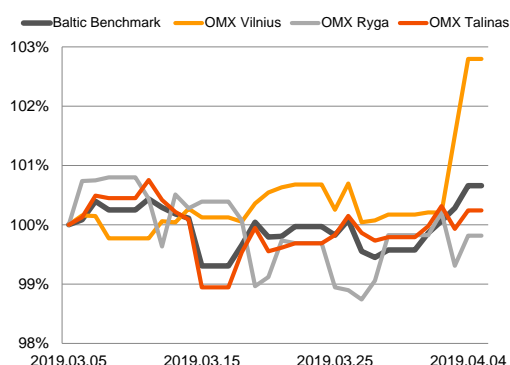
Regioniniai indeksai (1 mėn. santykiniai pokyčiai, atskaitos taškas 100%)



EUR/USD kursas ir grynoji EUR spekuliacinė pozicija



Baltijos šalių indeksai (1 mėn. santykiniai pokyčiai, atskaitos taškas 100%)



- Kinijos Prezidentas norėtų spartesnio prekybos derybų progreso
- Baltieji Rūmai spaudžia Federalinį Rezervą mažinti palūkanų normas

## Pasaulio finansų rinkų tendencijos

**Karolis Čeikus, Finansinių produktų pardavimų specialistas**

Ketvirtadienio prekybos sesija Europoje bei JAV pasižymėjo ramia prekyba. Britanijos **FTSE 100** traukėsi -0,22 proc., Vokietijos **DAX** augo +0,28 proc., **Stoxx Europe 600** krito -0,27 proc., o visą savaitę augimo tendenciją fiksuojantys Amerikos **Dow Jones** bei **S&P 500** atitinkamai augo +0,64 bei +0,21 proc. užfiksuodami vieną didžiausių augimo serijų per pastaruosius metus.

Vainikuojant eilinio prekybos derybų raundo Vašingtone baigtį, JAV Prezidentas **D. Trumpas** vakar susitiko su šalyje viešėjusiu Kinijos Vicepremjuru **Liu He** bei aptarė derybų etapo rezultatus. Nepaisant to, kad progresą D. Trumpas po susitikimo įvardino kaip „monumentalų“, čia pat jis pareiškė, kad iki galutinio susitarimo reikės laukti „savaites“. D. Trumpo pranešime teigiama, kad apie 4 savaites gali užtrukti sutarties struktūros sudėliojimas ir dar bent dviejų savaičių gali prireikti apskritai parengti sutarties tekstui. Tuo tarpu Kinijos prezidentas **Xi Jinpingas** per šalies Vicepremjerą perdavė reikalavimą skubinti derybų procesą, reikalaujantis išankstinio sutarties projekto patvirtinimo. Neatmetama galimybė, kad abi šalys reaguodamos į šį raginimą grįš prie derybų proceso dar šiandien, nors planuose penktadienį jokios diskusijos nėra numatytos. JAV vyriausybinių **2 bei 10 m. obligacijų pajamingumai** į optimistiškas naujienas iš prekybos derybų reaguoją judėdamas į viršų ir penktadienio rytą atitinkamai laikėsi ties 2,3454 bei 2,5276 proc. ribomis. Tuo tarpu Azijos akcijų rinkose penktadienį vyko rami prekyba: Kinijoje prekyba nebuvo vykdoma, Japonijos **NIKKEI 225** augo +0,32 proc., o Pietų Korėjos **KOSPI** +0,14 proc.

## Valiutų rinkos

Progreso politinėje krizėje ženklų vakar sulaukta iš Britanijos, kur vakarop paskelbta, kad šiuo metu intensyviai vykstančios šalies Premjerės **T. May** derybos su opozicinių Leiboristų partijos lyderiu **J. Corbynu** dėl tolimesnio palaikymo priimant Brexit sprendimus buvo „detalios ir produktyvios“. Komentuodama derybas, T. May administracija paskelbė, kad viena iš pagrindinių šiuo metu svarstomų opcijų yra patariamasis referendumas, kuris leistų visuomenei nuspręsti ar palaikyti Britanijos išstojimo iš ES sutartį, tačiau tiek šalies torių, tiek leiboristų partijų gretose yra apčiuopiama dalis nepalaikančiųjų referendumo idėjos, bei dalis apskritai nepalaikančiųjų vaivorykštinės koalicijos tarp kairiųjų ir dešiniųjų pažiūrų partijų formavimosi. Britanijos parlamentui atmetus „no-deal“ scenarijų, Britanijos žiniasklaida praneša, kad T. May oficialiai kreiptis į ES dėl dar vieno termino pratęsimo, kuris, tikėtina, užtruks ilgesnį laiką. ES atstovai šiomis dienomis dar kartą leido aiškiai suprasti, kad ES nėra suinteresuota Britanijos išstojimu iš bendrijos be jokio susitarimo, tačiau reikalaujama, kad Britanija iki balandžio 10 d. pateiktų aiškų veiksmų planą, kurio bus imtasi, kad būtų išvengta Brexit akliavietės. Šiandien derybos tęsis, o jeigu T. May bei J. Corbyno derybos bus nesėkmingos, Britanijos premjerė anksčiau buvo žadėjusi parlamentui trečią kartą pateikti balsavimą dėl kelių galimų Brexit scenarijų. Savaitės pradžioje silpnėjęs **EUR/GBP** kursas vakar pajudėjo aukštyn virš 0,858 lygio, o šiandien ryte 08:00 val. laikėsi ties 0,85717 kaina (-0,11 proc.).

**D. Trumpas** vakar vėl pažūrė kritikos šalies **Federaliniam Rezervui**, teikdamas, kad paskutinis FED įvykdytas palūkanų kėlimas buvo nebūtinai ir destruktivus. Panašią poziciją praėjusį savaitgalį pateikė ir Baltųjų Rūmų Vyriausiasis Ekonomikos patarėjas **L. Kudlowas**, teikdamas, kad FED turėtų sumažinti bazines palūkanas. Šiandien JAV bus laukiama svarbių darbo rinkos rodiklių: prognozuojama, kad dirbančiųjų skaičius išskyrus žemės ūkio sektorių kovą turėjo augti 177 tūkst. Eur, o šalies nedarbo lygis išsilaikyti ties 3,8 proc. riba. **EUR/USD** kursas penktadienį 08:47 val. ženklaus pokyčio nuo atidarymo reikšmės nefiksavo ir laikėsi ties 1,1229 lygiu (+0,07 proc.).

## Baltijos vertybinių popierių rinka



Baltijos VP rinkoje vakar buvo sugeneruota 1,545 mln. Eur apyvarta. **Vilniaus** indeksas augo +1,29 proc., **Rygos** +0,51 proc., o **Talino** +0,31 proc. Aktyviausiai prekyba vyko „Šiaulių banko“ pozicijoje, kur akcijos kaina sesijos metu traukėsi -0,21 proc. iki 0,474 Eur lygio.

„**Telia Lietuva**“ vakar augo +2,56 proc. rinkai reaguojant į bendrovės siūlymą mokėti 0,08 Eur dydžio dividendus, bei pasirodžiusius pranešimus apie bendrovės kaštų optimizavimą.























„**Klaipėdos naftos**“ siūlymas mokėti 0,03 Eur dydžio dividendus akcijos kainos vertę vakar pakėlė +3,63 Eur iki 0,428 Eur lygio. Šiandien ryte bendrovė paskelbė, kad kovo mėnesio naftos produktų krova traukėsi 23 proc. lyginant su tuo pačiu laikotarpiu pėnai, o SGD išdujinimas krito -81,1 proc. Naftos terminalų pajamos tuo pat metu krito -23,5 proc., o SGD išdujinimo augo +19,1 proc. Bendros preliminarios pajamos kovą augo 1,2 proc. nuo 8,1 iki 8,2 proc.

Jau pasibaigus prekybos sesijai „**Grigeo**“ (+0,69 proc., 1,46 Eur) vakar paskelbė, kad balandžio 26 d. vyksiančiam akcijų susirinkimui bus siūlomas sprendimas mokėti 0,06 Eur dividendus (4 proc. pajamingumas).




„**Vilniaus Baldai**“ penktadienio rytą pranešė, kad bendrovės 6 mėnesių pardavimai augo ketvirtadaliu iki 39,25 mln. Eur, tačiau grynasis pelnas traukėsi beveik 60 proc. iki 567 tūkst. Eur lygio.

2019.04.05	Šalis	Laikas	Svarbiausios dienos makroekonominės naujienos	Prognozė	Buvusi reikšmė
	JAV	15:30	Dirbančiųjų skaičiaus išskyrus žemės ūkio sektorių pokytis	Kovo mėn. 177 tūkst.	20 tūkst.
	JAV	15:30	Nedarbo lygis	Kovo mėn. 3.8 %	3.8 %

### Pasaulio rinkos

Pavadinimas	Indekso vertė	Dienos pokytis, %	Mėnesio pokytis, %	Nuo metų pradžios, %	12 mėn. pokytis, %
<b>JAV</b>					
 S&P 500	2879	↑ 0.21	3.22	14.86	8.13
 Dow Jones	26385	↑ 0.64	2.24	13.11	7.67
 Nasdaq Comp	7892	↓ -0.05	4.16	18.94	11.52
 Russell 2000	1567	↑ 0.42	-0.05	16.23	1.59
<b>Skandinavija</b>					
 OMX Stockholm 30	1616	↓ -0.38	1.78	14.73	5.83
 OMX Helsinki 25	4232	↓ -0.08	2.08	14.84	5.32
 OMX Copenhagen 20	1018.3	↓ -0.79	2.38	14.21	4.56
 Oslo stock exchange	807.9	↓ -0.64	0.57	9.27	7.60
<b>Europa</b>					
 DJ Euro STOXX 50	3442	↑ 0.19	3.45	14.68	0.35
 CAC 40	5464	↓ -0.09	3.14	15.50	3.55
 DAX	11988	↑ 0.28	3.16	13.53	-2.58
 FTSE 100	7402	↓ -0.22	3.04	10.01	2.81
 IBEX 35	21706	↓ -0.23	4.78	18.45	-5.50
 IBEX 35	9534	↑ 0.49	2.98	11.64	-2.12
<b>Centrinė ir Rytų Europa</b>					
 ATX	3123	↓ -0.28	2.51	13.73	-10.34
 WIG20	2389	↓ -0.79	2.90	4.92	6.46
 BUX	41870	↓ -0.77	2.83	6.98	10.00
 PX	1085.5	↓ -0.11	0.82	10.03	-3.96
 RTS	1220	↓ -0.36	3.37	14.15	-2.67
<b>Azija</b>					
 Nikkei 225	21818	↑ 0.43	0.42	9.01	0.80
 Hang Seng	29936	↓ -0.17	3.37	15.83	1.41
 Kospi	2207	↑ 0.03	1.29	8.14	-9.45
<b>Valiutų kursai</b>					
EUR/USD	1.12	↑ 0.04	-0.73	-2.11	-8.29
EUR/GBP	0.86	↑ 0.11	0.10	-4.66	-1.93
EUR/PLN	4.29	↓ -0.02	0.27	0.01	-2.20
EUR/RUB	73.54	↓ -0.23	1.19	8.09	-3.98
<b>Žaliavų rinka</b>					
Brent nafta	69.2	↓ -0.23	5.13	28.70	1.33
Auksas	1288	↓ -0.30	0.02	0.45	-2.88
<b>Palūkanų normos</b>					
EURIBOR 6 mėn.	-0.23	0.00	0.00	2.95	15.13
LIBOR USD 6 mėn.	2.66	↑ 0.17	-1.01	-7.67	7.94

### Baltijos regionas

Pavadinimas	Indekso vertė	Dienos pokytis, %	Mėnesio pokytis, %	Nuo metų pradžios, %	12 mėn. pokytis, %
<b>Baltijos šalys</b>					
 OMX Vilnius	672.6	↑ 1.29	2.81	9.03	-4.88
 OMX Riga	978.8	↑ 0.51	-0.22	5.36	-5.12
 OMX Tallinn	1244.1	↑ 0.31	0.23	6.98	-1.53
Baltic Benchmark Gross Index	946.0	↑ 0.38	0.65	8.26	-3.84
<b>NASDAQ OMX Baltic sąrašo likvidžios akcijos</b>					
AB Amber Grid	1.20	0.00	-7.69	5.26	-23.08
Apranga PVA	1.75	↑ 0.29	8.05	9.06	-33.14
AS Merko Ehitus	10.10	↑ 1.61	1.00	9.78	-11.40
AS Tallinna Vesi	10.800	0.00	3.85	12.50	0.93
AUGA Group AB	0.36	↑ 1.68	0.55	-9.00	-31.32
Ekspress Grupp AS	0.88	↑ -3.30	-6.38	-15.38	-33.33
Energijos Skirstymo Operatorius AB	0.68	↓ -0.58	-1.72	5.56	-22.80
GRIGEO	1.460	↑ 0.69	2.46	10.19	1.39
Grindeks AS	7.600	↓ -2.56	-1.30	16.92	2.43
Klaipėdos Nafta AB	0.428	↑ 3.63	2.88	4.39	-23.30
Latvijas Balzams AS	8.900	↑ 2.89	5.33	5.95	1.71
Latvijas Gaze	10.500	↑ 1.94	1.94	3.96	-0.94
LHV Group AS	10.700	↓ -0.47	-3.60	13.11	-5.31
Linas Agro AB	0.630	0.00	0.00	-1.56	-13.10
Nordecon AS	0.990	0.00	-5.71	11.24	-14.69
Novaturas AB	8.400	↑ 0.60	0.96	5.00	-
Olainfarm AS	6.440	↓ -1.68	-8.65	-3.88	-25.12
Panevezio Statybos Trestas	0.870	↑ 4.19	4.82	15.69	-2.03
Pieno Zvaigzdes	0.990	0.00	0.00	6.45	-9.17
PRFoods AS	0.590	↑ 7.27	3.51	-3.28	-24.36
Rokiskio Suris	2.750	0.00	3.00	9.56	-1.79
Siaulių Bankas AB	0.474	↓ -0.21	0.21	18.20	-12.49
Silvano Fashion Group AS	2.550	↓ -0.78	-4.85	10.39	-0.28
Tallink Grupp AS	1.030	↑ 0.98	-0.48	1.48	-3.74
Tallinna Kaubamāja Grupp AS	8.840	↑ 0.45	-7.92	4.99	-12.04
Tallinna Sadam AS	2.170	0.00	1.85	6.37	-
Telia Lietuva AB	1.200	↑ 2.56	4.80	8.60	4.35
Vilkskiu Pienine AB	3.040	↑ 0.66	12.59	48.29	-15.32
Vilniaus Baldai AB	7.650	↓ -3.16	-3.16	2.00	-36.25
Zemaitijos Pienas AB	1.800	↑ 0.56	0.00	20.00	-2.17

### Kontaktai:

Martynas Freitakas  
Makleris  
Tel: 8 5 258 2504  
Martynas.Freitakas@swedbank.lt

Agnė Anzelienė  
Maklerė  
Tel: 8 5 258 2306  
Agne.Anzeliene@swedbank.lt

Renatas Žeknys  
Makleris  
Tel: 8 5 258 2295  
Renatas.Zeknys@swedbank.lt

Karolis Čekius  
Finansinių produktų pardavimų specialistas  
Tel: 8 5 258 2478  
Karolis.Cekius@swedbank.lt

Apžvalgą užsiprenumeruoti galima adresu: <http://www.swedbank.lt/articles/subscribe>

Dėmesio! Ši apžvalga yra tik informacinio pobūdžio, t.y. pateikiama informacija jokiais aplinkybėmis negali būti interpretuojama kaip asmeninė rekomendacija, patarimas, pasiūlymas, nurodymas arba reikalavimas įsigyti ar perleisti apžvalgoje nurodytas finansines priemones ir negali būti jokio vėliau sudaryto sandorio pagrindas ar sudedamoji dalis. Visa pateikta informacija yra surinkta iš viešai prieinamų šaltinių (įmonių, vertybinių popierių biržų, naujienų agentūrų ir kitų). Duomenų šaltinis: „Bloomberg“, „Reuters“, „Swedbank“, „Nasdaq OMX“. Mes neatlikome informacijos tikrinimo ir/ar vertinimo, dėl to negarantuojame informacijos tikslumo, pilnumo ar aktualumo, ir neatsakome už nuostolius, kurie gali atsirasti, kai investuojama remiantis tokia informacija. Pateikta apžvalga taip pat nėra apsaugota nuo skirtingų duomenų ir/ar informacijos palyginimo problemų, dėl įmonių keičiamos apskaitos ir finansinės atskaitomybės paruošimo praktikos (t.y. pasikeitę apskaitos standartai, finansinių ataskaitų konsolidavimo praktikos pasikeitimas ir pan.). Dėl šios priežasties istoriniai palyginamieji duomenys gali būti neprieinami. Draudžiama kopijuoti, spausdinti ar kitaip komerciniais tikslais atgaminti bei platinti šią apžvalgą arba bet kuria jos dalį be „Swedbank“, AB sutikimo. Cituojant būtina nuoroda į šaltinį.