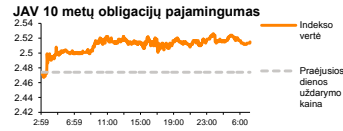
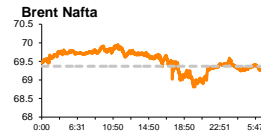
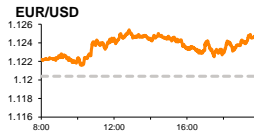
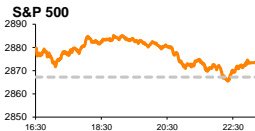


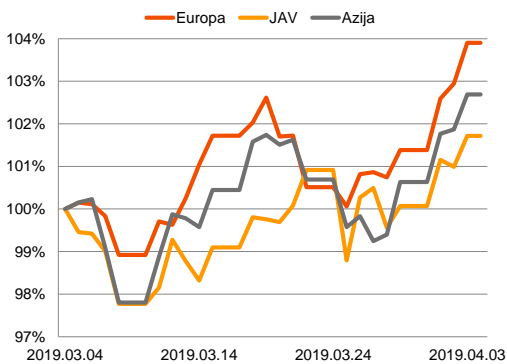
# Rytinė finansų rinkų apžvalga

Finansų rinkų tarnyba – ketvirtadienis, 2019 m. balandžio 4 d.

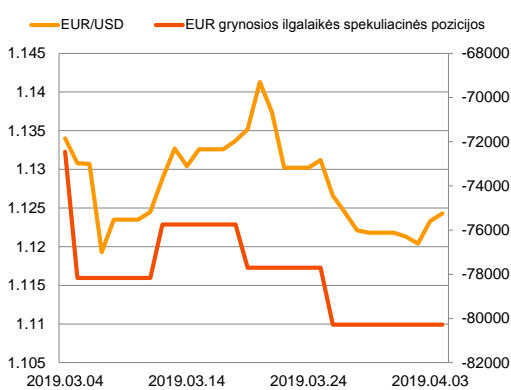
Dienos prekyba



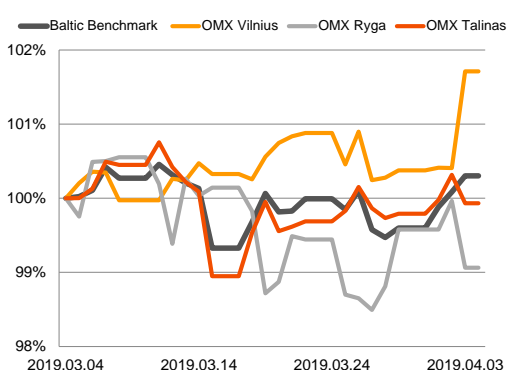
Regioniniai indeksai (1 mėn. santykiniai pokyčiai, atskaitos taškas 100%)



EUR/USD kursas ir grynoji EUR spekuliacinė pozicija



Baltijos šalių indeksai (1 mėn. santykiniai pokyčiai, atskaitos taškas 100%)



- Pranešimai apie prekybos derybų progresą šokdina pasaulio rinkas
- Baltijos rinkos įmonės skelbia pelno paskirstymo siūlymus

## Pasaulio finansų rinkų tendencijos

Europos rinkose trečiadienį vyravo optimistinės nuotaikos, investuotojams vertinant lūkesčius pranokusius regiono paslaugų sektoriaus užsakymų rodiklius, kurie didžiojoje Europos ekonomikoje viršijo preliminarūs duomenis. Vokietijos **DAX** sesiją baigė augdamas +1,7 proc., Britanijos **FTSE 100** +0,37 proc., o **Stoxx Europe 600** +1,01 proc. Lūkesčiai dėl prekybos derybų prisidėjo ir prie nuosaikaus JAV indeksų augimo (**Dow Jones** +0,15 proc., **S&P 500** +0,21 proc.).

Baltųjų Rūmų vyriausiasis ekonomikos patarėjas **L. Kudlowas** vakar paskelbė, kad šiuo metu Vašingtone vykstantis JAV – Kinijos prekybos derybų etapas „juda gera linkme“, tačiau čia pat pareiškė, kad pasiekti rezultatai nėra tvarūs ir esminis sutarimas dar nėra pasiektas. Teigiama, kad Kinija sutinka iki 2025 m. panaikinti vyraujančių prekybos su JAV perteklių, padidindama JAV žemės ūkio produkcijos bei pramonės gaminių importą, tačiau daugiausiai keblumų šioje vietoje kyla svarstant įsipareigojimų užtikrinimo klausimą: JAV siekia galimybės periodiškai vertinti Kinijos nuostatų vykdymą, pasilikdama galimybę įvesti tarifus Kinijos produkcijai be jokio atsako, jeigu Kinija nesilaikys pažadų. Kinijos delegacija siekia, kad visi Baltųjų rūmų per pastaruosius metus pritaikyti tarifai būtų panaikinti, kai tuo tarpu JAV nori išlaikyti tarifais paremtą skatinimo mechanizmą, bei dalį tarifų palikti galioti. Taip pat nėra pasiektas susitarimas, galintis užkirsti kelią galimoms Kinijos pastangoms nuvertinti juanį, taip palaikant šalies eksporto patrauklumą arba sumažinti neigiamą tarifų įtaką. Šiame derybų etape taip pat tikimasi progreso didesnio Kinijos rinkos atvėrimo klausimu, sudarant sąlygas JAV kompanijoms turėti savarankiškai kontroliuojamus padalinius Kinijoje, o to tarpu intelektualinės nuosavybės temoje, šio šią savaitę neturėtų būti pasiekta apčiuopiamų rezultatų. Antradienį daug dėmesio sulaukė **Tarptautinio Valiutos Fondo** vadovė **C. Lagarde** pranešimas Vašingtone, kuriame ji kalbėdama apie prekybos karus pareiškė, kad 25 proc. tarifų įvedimas visai tarp JAV bei Kinijos prekybajamai produkcijai šių šalių ekonomikų augimus atitinkamai neigiamai paveiks 0,6 bei 1,5 proc. ir vis tiek neduos norimų rezultatų sprendžiant JAV tarptautinės prekybos deficito problemas, kadangi įvedus tarifus Kinijai, didelė reikiamos produkcijos dalis turės būti vis tiek importuojama, tačiau iš kitų JAV prekybos partnerių. Kinijos **CSI 300** indeksas šiandien yra vienas iš nedaugelio augančių Azijoje, bei 08:00 val. fiksavo +0,6 proc. kilimą. Japonijos **NIKKEI 225** tuo pat metu pokyčio nefiksavo, o Pietų Korėjos **KOSPI** traukėsi -0,09 proc.

Trečią mėnesį stabilų augimo tempą demonstruojanti **Brent** naftos kaina vakar priartėjo prie 70 JAV dolerių už barelį ribos, o šiandien ryte 08:04 val. laikėsi ties 69,26 JAV dolerių lygiu. Optimizma pozicijoje skatina lūkesčiai dėl prekybos derybų, galinčių paskatinti naftos paklausos augimą, todėl rinka nėra linkusi pervertinti trumpalaikių neigiamų sektoriaus naujienų: vakar paskelbti pranešimai, kad antrą savaitę iš eilės augusios **JAV žaliavinės naftos atsargos** pasiekė 449,5 mln. barelių ribą, o **žaliavinės naftos gavyba** regione tendencingai kopija į naujas rekordines aukštumas ir šiuo metu siekia 12,2 mln. barelių per dieną, ženkliai neigiamos reakcijos naftos pozicijoje nesulaukė.

## Valiutų rinkos

Britanijos Premjerei **T. May** nepavykus pasiekti konservatyvesnės formulotės Brexit sutarties priėmimo, trečiadienį ji pradėjo „konstruktyvias“ diskusijas su opozicinių leiboristų partijos lyderiu **J. Corbynu** dėl nuosaikesnio Brexit susitarimo varianto patvirtinimo. Tuo tarpu Britanijos parlamentas vakar vidurnaktį nusprendė, blokuoti potencialią „no-deal“ Brexit galimybę, kuria anksčiau T. May naudojosi kaip spaudimo priemone siekdama priimti savo siūlytą Brexit susitarimą. **EUR/GBP** kursas antrą prekybos sesiją iš eilės ženkliai pokyčių nefiksuoja ir ketvirtadienio rytą 08:16 val. laikėsi ties 0,85341 lygiu.

**EUR/USD** taip pat ženkliai pokyčių nuo sesijos pradžios nerodė ir laikėsi ties 1,1241 riba (+0,07 proc.).

## Baltijos vertybinių popierių rinka

Baltijos VP rinkoje vakar buvo sugeneruota 1,52 mln. Eur apyvarta. **Vilniaus** indeksas augo +1,3 proc., o **Talino** bei **Rygos** krito atitinkamai -0,9 bei -0,38 proc. Aktyviausiai prekyba vyko penktadalį rinkos apyvartos surinkusioje „**Siaulių banko**“ pozicijoje, kur akcijos kaina sesijos metu augo +2,15 proc. iki 0,475 Eur lygio.

Vakar buvo pirma diena, kuomet perkantieji „**Tallinna Kaubamaja Grupp**“ akcijų nepretendavo į bendrovės mokamus dividendus: akcijos kaina sesijos metu krito -7,37 proc. iki 8,8 Eur lygio, o šis kritimas buvo artimas dividendų pajamingumui.

Didesnio nei įprasta aktyvumo sulaukta ir „**Aprangos**“ pozicijoje kur akcijos kaina be jokių naujienų paskelbimo augo +7,74 proc. iki 1,74 Eur lygio.

„**Telia**“ (+1,74 proc. 1,17 Eur) pasibaigus prekybos sesijai paskelbė, kad balandžio 26 d. bus šaukiamas eilinis visuotinis akcininkų susirinkimas (VAS) kurio metu bus siūloma patvirtinti 0,08 Eur dividendus (6,8 proc. pajamingumas). „**Pieno žvaigždės**“ (0,00 proc., 0,99 Eur) vakar taip pat po prekybos paskelbė, kad tą pačią dieną vyksiančio VAS metu bus svarstomas sprendimas dėl 0,04 Eur (4 proc. pajamingumas) dividendų patvirtinimo. Apie planus balandžio 26 d. surengti VAS paskelbė ir „**Grigeo**“ (0,00 proc., 1,45 Eur), tačiau patvirtintos finansinės ataskaitos bei siūlymas susirinkimui turėtų pasirodyti tik šiandien. O jau šiandien ryte pasirodė „**Klaipėdos naftos**“ (+0,73 proc., 0,413 Eur) pranešimas apie šaukiamą VAS bei planus mokėti 0,03 Eur dydžio dividendus (7 proc. pajamingumas).

**2019.04.04 Šalis Laikas Svarbiausios dienos makroekonominės naujienos Prognozė Buvusi reikšmė**

Svarbesnių makroekonominių naujienų skelbiama nebus

**Pasaulio rinkos**

Pavadinimas	Indekso vertė	Dienos pokytis, %	Mėnesio pokytis, %	Nuo metų pradžios, %	12 mėn. pokytis, %
<b>JAV</b>					
S&P 500	2873	↑ 0.21	2.89	14.62	8.65
Dow Jones	26218	↑ 0.15	1.54	12.39	8.05
Nasdaq Comp	7896	↑ 0.60	4.20	18.99	12.12
Russell 2000	1561	↑ 0.49	-0.92	15.75	1.91
<b>Skandinavija</b>					
OMX Stockholm 30	1622	↑ 1.78	2.18	15.17	8.55
OMX Helsinki 25	4236	↑ 1.51	1.80	14.93	7.68
OMX Copenhagen 20	1026.4	↓ -0.60	3.64	15.13	7.27
Oslo stock exchange	813.2	↑ 0.56	1.28	9.97	10.75
<b>Europa</b>					
DJ Euro STOXX 50	3436	↑ 1.17	3.57	14.46	2.85
CAC 40	5469	↑ 0.84	3.45	15.60	6.36
DAX	11954	↑ 1.70	3.12	13.22	-0.03
FTSE 100	7418	↑ 0.37	3.98	10.26	5.46
MB	21756	↑ 1.08	5.01	18.73	-3.06
IBEX 35	9488	↑ 1.33	2.46	11.10	-0.27
<b>Centrinė ir Rytų Europa</b>					
ATX	3131	↑ 1.23	2.08	14.05	-7.63
WIG20	2408	↑ 1.54	3.42	5.75	9.39
BUX	42194	↓ -0.05	3.94	7.81	13.20
PX	1086.7	↑ 0.49	0.74	10.15	-2.26
RTS	1224	↑ 0.67	3.25	14.56	-1.29
<b>Azija</b>					
Nikkei 225	21716	↑ 0.01	-0.49	8.50	1.86
Hang Seng	29830	↓ -0.52	3.01	15.42	1.06
KOSPI	2208	↑ 0.21	0.79	8.18	-8.31
<b>Valiutų kursai</b>					
EUR/USD	1.12	↑ 0.09	-0.86	-1.95	-8.43
EUR/GBP	0.85	↓ 0.00	0.82	-5.08	-2.15
EUR/PLN	4.29	↓ -0.02	0.21	-0.01	-2.07
EUR/RUB	73.26	↑ 0.02	1.75	8.50	-3.74
<b>Žaliavų rinka</b>					
Brent nafta	69.3	↓ -0.06	5.48	28.75	1.84
Auksas	1292	↑ 0.19	0.44	0.77	-3.06
<b>Palūkanų normos</b>					
EURIBOR 6 mėn.	-0.23	0.00	0.00	2.95	14.82
LIBOR USD 6 mėn.	2.65	↓ -0.69	-1.17	-7.82	8.08

**Baltijos regionas**

Pavadinimas	Indekso vertė	Dienos pokytis, %	Mėnesio pokytis, %	Nuo metų pradžios, %	12 mėn. pokytis, %
<b>Baltijos šalys</b>					
OMX Vilnius	664.0	↑ 1.30	1.71	7.64	-5.82
OMX Riga	973.9	↓ -0.90	-0.96	4.83	-6.56
OMX Tallinn	1240.2	↓ -0.38	-0.08	6.65	-1.89
Baltic Benchmark Gross Index	942.4	↑ 0.22	0.29	7.85	-3.99
<b>NASDAQ OMX Baltic sąrašo likvidžios akcijos</b>					
AB Amber Grid	1.20	0.00	-7.69	5.26	-23.08
Apranga PVA	1.74	↑ 7.74	8.07	8.75	-33.59
AS Merko Ehitus	9.94	↓ -0.60	-2.55	8.04	-13.57
AS Tallinna Vesi	10.800	0.00	3.85	12.50	1.89
AUGA Group AB	0.36	↓ -0.56	-2.19	-10.50	-32.45
Ekspress Grupp AS	0.91	↓ -1.09	-3.19	-12.50	-32.59
Energijos Skirstymo Operatorius AB	0.69	↑ 0.58	-1.71	6.17	-22.17
GRIGEO	1.450	0.00	2.47	9.43	1.40
Grindeks AS	7.800	↑ 2.63	-0.26	20.00	3.17
Klaipėdos Nafta AB	0.413	↑ 0.73	-0.72	0.73	-25.99
Latvijas Balzams AS	8.650	0.00	2.37	2.98	-1.14
Latvijas Gaze	10.300	↓ -0.96	0.00	1.98	-4.63
LHV Group AS	10.750	↓ -0.46	-1.38	13.64	-3.15
Linat Agro AB	0.630	0.00	-1.56	-1.56	-12.50
Nordecon AS	0.990	0.00	-3.88	11.24	-16.74
Novaturas AB	8.350	↑ 0.48	0.66	4.38	-
Olainfarm AS	6.550	0.00	-7.09	-2.24	-23.84
Panevezio Statybos Trestas	0.835	↑ 0.60	0.60	11.04	-5.97
Pieno Zvaigzdes	0.990	0.00	1.02	6.45	-8.33
PRFoods AS	0.550	0.00	-5.98	-9.84	-29.49
Rokiskio Suris	2.750	0.00	3.77	9.56	-1.79
Siaulių Bankas AB	0.475	↑ 2.15	0.42	18.45	-12.04
Silvano Fashion Group AS	2.570	0.00	-3.02	11.26	0.50
Tallink Grupp AS	1.020	↓ -0.97	-1.45	0.49	-5.12
Tallinna Kaubamāja Grupp AS	8.800	↑ 0.11	-7.95	4.51	-12.87
Tallinna Sadam AS	2.170	0.00	1.88	6.37	-
Telia Lietuva AB	1.170	↑ 1.74	2.63	5.88	2.18
Vilkyskiu Pienine AB	3.020	↑ 0.67	12.69	47.32	-14.93
Vilniaus Baldai AB	7.900	0.00	0.00	5.33	-33.05
Zemaitijos Pienas AB	1.790	0.00	-0.56	19.33	-1.10

**Kontaktai:**

Martynas Freitakas  
Makleris  
Tel: 8 5 258 2504  
Martynas.Freitakas@swedbank.lt

Agnė Anzelienė  
Maklerė  
Tel: 8 5 258 2306  
Agne.Anzeliene@swedbank.lt

Renatas Žeknys  
Makleris  
Tel: 8 5 258 2295  
Renatas.Zeknys@swedbank.lt

Karolis Čekus  
Finansinių produktų pardavimų specialistas  
Tel: 8 5 258 2478  
Karolis.Cekus@swedbank.lt

Apžvalgą užsiprenumeruoti galima adresu: <http://www.swedbank.lt/it/articles/subscribe>

Dėmesio! Ši apžvalga yra tik informacinio pobūdžio, t.y. pateikiama informacija jokiomis aplinkybėmis negali būti interpretuojama kaip asmeninė rekomendacija, patarimas, pasiūlymas, nurodymas arba reikalavimas įsigyti ar perleisti apžvalgoje nurodytas finansines priemones ir negali būti jokio vėliau sudaryto sandorio pagrindas ar sudedamoji dalis. Visa pateikta informacija yra surinkta iš viešai prieinamų šaltinių (įmonių, vertybinių popierių biržų, naujienų agentūrų ir kitų). Duomenų šaltinis: „Bloomberg“, „Reuters“, „Swedbank“, „Nasdaq OMX“. Mes neatlikome informacijos tikrinimo ir/ar vertinimo, dėl to negarantuojame informacijos tikslumo, pilnumo ar aktualumo, ir neatsakome už nuostolius, kurie gali atsirasti, kai investuojama remiantis tokia informacija. Pateikta apžvalga taip pat nėra apsaugota nuo skirtingų duomenų ir/ar informacijos palyginimo problemų, dėl įmonių keičiamos apskaitos ir finansinės atskaitomybės paruošimo praktikos (t.y. pasikeitę apskaitos standartai, finansinių ataskaitų konsolidavimo praktikos pasikeitimas ir pan.). Dėl šios priežasties istoriniai palyginamieji duomenys gali būti neprekinami. Draudžiama kopijuoti, spausdinti ar kitaip komerciniais tikslais atgaminti bei platinti šią apžvalgą arba bet kurią jos dalį be „Swedbank“, AB sutikimo. Cituojant būtina nuoroda į šaltinį.