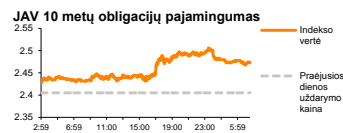
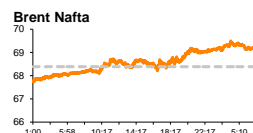
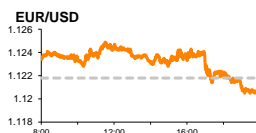
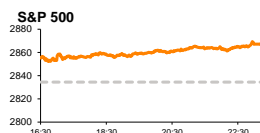


Rytinė finansų rinkų apžvalga

Finansų rinkų tarnyba – antradienis, 2019 m. balandžio 2 d.

Dienos prekyba



- Europos makroekonominiai rodikliai signalizuoja apie tolimesnį monetarinio skatinimo poreikį
- Kinija pratęs tarifų JAV automobiliams atidėjimą neribotam laikui

Pasaulio finansų rinkų tendencijos

Karolis Čekius, Finansinių produktų pardavimų specialistas

Europos bei JAV rinkos pirmadienį žaliavo, investuotojams vertinant dar anksti ryte pasirodžiusius gerus Kinijos pramonės užsakymų rodiklio (PMI) duomenis, ignoruojant prastesnius analogiško rodiklio duomenis Europoje ir JAV bei laukiant pranešimų iš JAV – Kinijos prekybos derybų. Vokietijos **DAX** sesiją baigė augdamas +1,35 proc., politines batalijas dėl Brexit nušalyje palikęs Britanijos **FTSE 100** augo +0,52 proc., **Stoxx Europe 600** +1,21 proc., o Amerikos **Dow Jones** bei **S&P 500** atitinkamai stiebėsi +1,27 bei +1,16 proc.

Vakar pasirodė galutiniai kovo mėnesio **pramonės PMI** duomenys Europoje rinkoms neįpūtė pozityvumo: **Vokietijoje** rodiklio reikšmė buvo dar mažesnė už preliminarius duomenis ir krito nuo 44,7 iki 44,1, **Prancūzijoje** – nuo 49,8 iki 49,7, **Italijoje** nuo 47,7 iki 47,4, o bendrai **Euro zonoje** nuo 47,6 iki 47,5. Kiek vėliau po šių duomenų paskelbimo pasirodė **ECB** metinis pranešimas, kiek sušvelnines lėtėjančio regiono pramonės aktyvumo duomenis: ECB vadovas **M. Draghi** pranešime paskelbė, kad regiono ekonomikai vis dar yra reikalingas reikšmingas monetarinis skatinimas, kuris galėtų padėti atremti išorės veiksnių keliamas grėsmes, kurios neišvengiamai veikia regiono kainų augimą. Tai patvirtino vakar per pietus pasirodė išankstiniai **Euro zonos infliacijos** duomenys, kurie parodė, kad kainų augimas, nevertinant maisto produktų ir energetinių išteklių kainų praėjusį mėnesį traukėsi nuo 1,0 iki 0,8 proc., nors buvo tikėtasi mažesnio kritimo iki 0,9 proc. lygio, o **bendra infliacija** krito nuo 1,5 iki 1,4 proc. Kiek geresnių duomenų sulaukta JAV, kur nepaisant to, kad **pramonės PMI** buvo mažesnis už išankstinius duomenis bei krito nuo 52,5 iki 52,4, **ISM** instituto teikiama alternatyvi pramonės PMI reikšmė užfiksavo augimą nuo 54,2 iki 55,3.

Daugiausiai optimizmo rinkoms suteikė pranešimas iš **Kinijos** vyriausybės, kuriuo šalis paskelbė pratęsimą tarifų, skirtų tam tikroms JAV prekėms įskaitant automobilių bei opioidinio fentanilio importą įšaldymo terminą. Šiuos tarifus buvo grasinama įvesti nuo šių metų pradžios, tačiau reaguojant į JAV prekybos paliaubus jų laikinai buvo atsisakyta, o šis, naujasis atidėjimas yra įvedamas reaguojant į JAV paskelbtą tolimesnį prekybos paliaubų pratęsimą neribotam terminui. Praėjusią savaitę baigėsi prekybos derybų raundas Pekine, apie kurį abiejų šalių derybininkai kalba optimistiškai, o šią savaitę derybų veiksmas vėl persikelia į Vašingtoną. Kinijos **CSI 300** indeksas šiandien ryte fiksavo neženkly -0,17 proc. kritimą, Japonijos **NIKKEI 225** nuo rinkos atidarymo reikšmės nenutolo (-0,03 proc.), o Pietų Korėjos **KOSPI** augo +0,4 proc.

Valiutų rinkos

Tyranant lūkesčiams, kad ECB grįš į prie agresyvaus monetarinio ekonomikos skatinimo, antrą savaitę iš eilės silpnėjantis **EUR/USD** kursas šiandien ryte 09:17 val. laikėsi ties 1,1206 riba, kuri yra viena žemiausių nuo 2017 m. birželio.

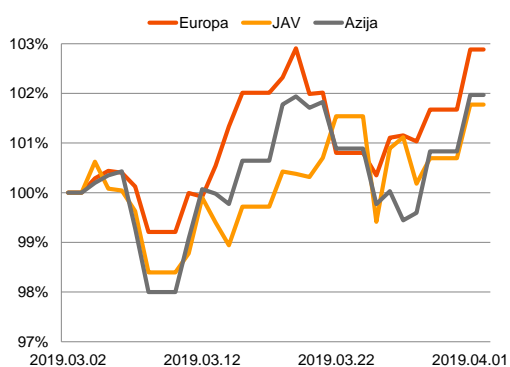
Britanijos parlamentui toliau nepavyksta išeiti iš politinės aklavietės dėl šalies išstojimo iš ES klausimo. Vakar parlamentui nepritarus „Norvegiškam“ išstojimo scenarijui, iš konservatorių gretų pasitraukė šios alternatyvos iniciatorius N. Boles. Nepaisant viešoje erdvėje tvyrančių gresinimų, kad auga Britanijos išstojimo iš ES be jokio susitarimo balandžio 12 d. galimybės, iš galimų scenarijų vis labiau ryškėja ir scenarijus, kad daugumos neturintys konservatoriai gali surizikuoti sužlugdyti parlamentą, tačiau priėmę opozicijos palaikymą priimti „švelnaus“ išstojimo scenarijų paliekant Britaniją ES vieningoje rinkoje. **EUR/GBP** kursas antradienio rytą 09:32 val. laikėsi ties 0,85812 lygiu (+0,27 proc.).

Baltijos vertybinių popierių rinka

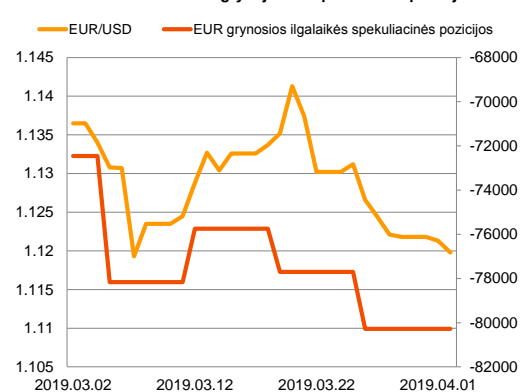
Baltijos VP rinkoje vakar buvo sugeneruota 1,456 mln. Eur apyvarta. **Vilniaus** indeksas augo +0,04 proc., **Rygos** pokyčio neužfiksavo, o **Talino** +0,19 proc. Daugiau nei pusė rinkos apyvartos, beveik 812 tūkst. Eur sugeneruota „Šiaulių banko“ pozicijoje, kur akcijos kaina sesijos metu augo +1,53 proc. iki 0,466 Eur.

„Apranga“ (0,00 proc. 1,61 Eur) vakar paskelbė, kad kovo mėnesio apyvarta sudarė 17,7 mln. Eur, bei augo 11 proc. lyginant su tuo pačiu laikotarpiu pernai. Pirmojo ketvirčio apyvartos augimas, lyginant su tuo pačiu laikotarpiu pernai buvo lygus 6,9 proc.

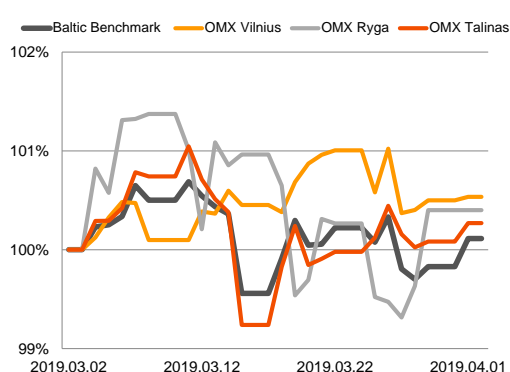
Regioniniai indeksai (1 mėn. santykiniai pokyčiai, atskaitos taškas 100%)



EUR/USD kursas ir grynoji EUR spekuliacinė pozicija



Baltijos šalių indeksai (1 mėn. santykiniai pokyčiai, atskaitos taškas 100%)



2019.04.02	Šalis	Laikas	Svarbiausios dienos makroekonominės naujienos			Prognozė	Buvusi reikšmė
	JAV	15:30	Preliminarus ilgalaikio vartojimo prekių užsakymų rodiklis			Vasario mėn.	-1.8 % 0.3 %
Pasaulio rinkos							
		<i>Indekso vertė</i>	<i>Dienos pokytis, %</i>	<i>Mėnesio pokytis, %</i>	<i>Nuo metų pradžios, %</i>	<i>12 mėn. pokytis, %</i>	
JAV							
	S&P 500	2867	↑ 1.16	2.26	14.37	11.05	
	Dow Jones	26258	↑ 1.27	0.89	12.56	11.06	
	Nasdaq Comp	7829	↑ 1.29	3.07	17.99	13.96	
	Russell 2000	1556	↑ 1.06	-2.11	15.39	4.26	
Skandinavija							
	OMX Stockholm 30	1580	↑ 1.73	0.01	12.18	2.93	
	OMX Helsinki 25	4126	↑ 2.37	-0.91	11.97	2.79	
	OMX Copenhagen 20	1027.6	↑ 1.02	4.11	15.26	5.22	
	Oslo stock exchange	803.1	↑ 1.23	0.40	8.61	9.09	
Europa							
	DJ Euro STOXX 50	3385	↑ 1.00	2.21	12.79	0.71	
	CAC 40	5406	↑ 1.03	2.67	14.27	4.61	
	DAX	11682	↑ 1.35	0.69	10.64	-3.43	
	FTSE 100	7317	↑ 0.52	2.96	8.76	3.70	
	IBEX 35	9342	↑ 1.10	3.99	17.44	-3.98	
	IBEX 35	9342	↑ 1.10	0.80	9.39	-2.69	
Centrinė ir Rytų Europa							
	ATX	3077	↑ 1.41	0.49	12.06	-10.26	
	WIG20	2341	↑ 1.24	0.33	2.82	5.90	
	BUX	42057	↑ 0.90	4.70	7.46	12.88	
	PX	1084.8	↑ 0.97	0.84	9.96	-3.48	
	RTS	1214	↑ 1.35	2.27	13.62	-1.60	
Azija							
	Nikkei 225	21556	↑ 0.22	-0.22	7.70	0.78	
	Hang Seng	29590	↑ 0.09	2.70	14.49	-1.67	
	Kospi	2174	↑ 0.26	-0.98	6.51	-11.05	
Valiutų kursai							
	EUR/USD	1.12	↓ -0.13	-1.25	-2.35	-8.97	
	EUR/GBP	0.86	↓ -0.15	0.39	-4.66	-2.13	
	EUR/PLN	4.30	↓ -0.06	0.05	-0.17	-1.98	
	EUR/RUB	73.09	↑ 0.05	2.00	8.76	-3.28	
Žaliavų rinka							
	Brent nafta	69.1	↑ 0.17	6.24	28.49	2.20	
	Auksas	1286	↓ -0.12	-0.05	0.29	-4.11	
Palūkanų normos							
	EURIBOR 6 mėn.	-0.23	0.00	0.87	3.80	15.87	
	LIBOR USD 6 mėn.	2.66	↑ 0.70	-0.98	-7.52	8.44	
Baltijos regionas							
		<i>Indekso vertė</i>	<i>Dienos pokytis, %</i>	<i>Mėnesio pokytis, %</i>	<i>Nuo metų pradžios, %</i>	<i>12 mėn. pokytis, %</i>	
Baltijos šalys							
	OMX Vilnius	655.5	↑ 0.04	0.53	6.26	-6.66	
	OMX Riga	979.0	0.00	0.37	5.38	-6.42	
	OMX Tallinn	1240.8	↑ 0.19	0.26	6.70	-2.24	
	Baltic Benchmark Gross Index	938.5	↑ 0.28	0.11	7.40	-4.68	
NASDAQ OMX Baltic sąrašo likvidžios akcijos							
	AB Amber Grid	1.23	0.00	-8.89	7.89	-18.54	
	Apranga PVA	1.61	0.00	0.62	0.62	-38.55	
	AS Merko Ehitus	10.00	0.00	-0.99	8.70	-13.04	
	AS Tallinna Vesi	10.650	↑ 0.47	3.40	10.94	-0.47	
	AUGA Group AB	0.36	↑ 0.55	-2.15	-9.00	-30.00	
	Ekspress Grupp AS	0.94	↑ 2.17	-0.53	-9.62	-30.37	
	Energijos Skirstymo Operatorius AB	0.68	↓ -0.87	-2.29	5.56	-22.10	
	GRIGEO	1.440	0.00	1.77	8.68	2.13	
	Grindeks AS	7.500	0.00	-2.34	15.38	-2.09	
	Klaipėdos Nafta AB	0.410	↓ -0.24	-2.38	0.00	-24.91	
	Latvijas Balzams AS	8.700	0.00	0.00	3.57	0.58	
	Latvijas Gaze	10.400	0.00	1.96	2.97	-2.80	
	LHV Group AS	10.800	0.00	-2.70	14.16	-3.57	
	Linat Agro AB	0.630	0.00	0.80	-1.56	-12.50	
	Nordecon AS	0.980	↑ 1.03	-2.97	10.11	-15.55	
	Novaturas AB	8.310	0.00	0.28	3.88	-	
	Olainfarm AS	6.550	0.00	-7.75	-2.24	-26.40	
	Panevezio Statybos Trestas	0.830	↓ -2.12	0.00	10.37	-4.38	
	Pieno Zvaigzdes	0.990	↑ 1.02	0.51	6.45	-13.91	
	PRFoods AS	0.550	0.00	-5.98	-9.84	-28.57	
	Rokiskio Suris	2.750	0.00	3.00	9.56	-1.79	
	Siauliu Bankas AB	0.466	↑ 1.53	-0.21	16.21	-12.90	
	Silvano Fashion Group AS	2.540	↑ 2.42	-1.17	9.96	-1.40	
	Tallink Grupp AS	1.040	↑ 0.48	0.48	2.46	-4.59	
	Tallinna Kaubamāja Grupp AS	9.540	↑ 0.21	2.36	13.30	-5.07	
	Tallinna Sadam AS	2.120	↓ -0.70	-1.30	3.92	-	
	Telia Lietuva AB	1.150	0.00	0.88	4.07	0.88	
	Vilkyškiu Pienine AB	2.940	↓ -0.34	8.89	43.41	-16.24	
	Vilniaus Baldai AB	7.900	0.00	-2.47	5.33	-35.77	
	Zemaitijos Pienas AB	1.790	↓ -4.28	0.56	19.33	-1.10	

Kontaktai:

Martynas Freitakas
Makleris
Tel: 8 5 258 2504
Martynas.Freitakas@swedbank.lt

Agnė Anzelienė
Maklerė
Tel: 8 5 258 2306
Agne.Anzeliene@swedbank.lt

Renatas Žeknys
Makleris
Tel: 8 5 258 2295
Renatas.Zeknys@swedbank.lt

Karolis Čekus
Finansinių produktų pardavimų specialistas
Tel: 8 5 258 2478
Karolis.Cekus@swedbank.lt

Apžvalgą užsiprenumeruoti galima adresu: <http://www.swedbank.lt/it/articles/subscribe>

Dėmesio! Ši apžvalga yra tik informacinio pobūdžio, t.y. pateikiama informacija jokiomis aplinkybėmis negali būti interpretuojama kaip asmeninė rekomendacija, patarimas, pasiūlymas, nurodymas arba reikalavimas įsigyti ar perleisti apžvalgoje nurodytas finansines priemones ir negali būti jokio vėliau sudaryto sandorio pagrindas ar sudedamoji dalis. Visa pateikta informacija yra surinkta iš viešai prieinamų šaltinių (įmonių, vertybinių popierių biržų, naujienų agentūrų ir kitų). Duomenų šaltinis: „Bloomberg“, „Reuters“, „Swedbank“, „Nasdaq OMX“. Mes neatlikome informacijos tikrinimo ir/ar vertinimo, dėl to negarantuojame informacijos tikslumo, pilnumo ar aktualumo, ir neatsakome už nuostolius, kurie gali atsirasti, kai investuojama remiantis tokia informacija. Pateikta apžvalga taip pat nėra apsaugota nuo skirtingų duomenų ir/ar informacijos palyginimo problemų, dėl įmonių keičiamos apskaitos ir finansinės atskaitomybės paruošimo praktikos (t.y. pasikeitę apskaitos standartai, finansinių ataskaitų konsolidavimo praktikos pasikeitimas ir pan.). Dėl šios priežasties istoriniai palyginamieji duomenys gali būti neprekinami. Draudžiama kopijuoti, spausdinti ar kitaip komerciniams tikslais atgaminti bei platinti šią apžvalgą arba bet kurią jos dalį be „Swedbank“, AB sutikimo. Cituojant būtina nuoroda į šaltinį.