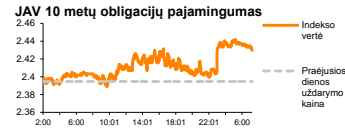
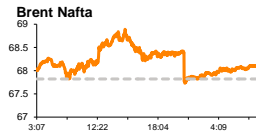
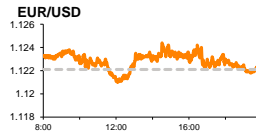
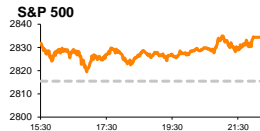


Rytinė finansų rinkų apžvalga

Finansų rinkų tarnyba – pirmadienis, 2019 m. balandžio 1 d.

Dienos prekyba



- Kinijos ekonomika demonstruoja optimizmo ženklus
- Britanijoje tyliai ruošiamasi išankstiniams rinkimams

Pasaulio finansų rinkų tendencijos

Karolis Čeikus, Finansinių produktų pardavimų specialistas

Penktadienį, paskutinė pirmojo ketvirčio prekybos sesija tiek Europoje, tiek JAV vyko optimistiškai. Vokietijos **DAX** augo +0,86 proc., Britanijos **FTSE 100** +0,62 proc., **Stoxx Europe 600** +0,6 proc., o dėl pernai gruodį užimtos žemos bazės, indekso augimas per praėjusius tris mėnesius buvo sparčiausias nuo 2013 m. trečio ketvirčio. Amerikos **Dow Jones** bei **S&P 500** augo atitinkamai +0,82 bei +0,67 proc., o 13 proc. ribą perkopęs pastarojo indekso ketvirtinis augimas buvo didžiausias nuo 2009 m. trečio ketvirčio.

Pasaulio rinkų optimizmą šiandien didins lūkesčius viršijantys **Kinijos** ekonominiai rodikliai: jau penktadienį buvo spėta sureaguoti į pasirodžiusį vyriausybės statistikos departamento paskelbtą **pramonės užsakymų rodiklį**, kuris kovą augo sparčiausiai per pastaruosius 7 metus, nuo 49,2 iki 50,5 bei solidžiai pranoko prognozes, kurios buvo lygios 49,6. Lūkesčius pranoko ir šiandien ryte pasirodęs privačiai skaičiuojamas **Caixin pramonės užsakymų rodiklis**, kuris kovą augo nuo 49,9 iki 50,8 (prognozė 50,0). Naujų užsakymų apimtys aptariamam laikotarpiu užfiksavo sparčiausią augimą per pastarąjį pusmetį bei paskatino optimizmą dėl tolimesnio šalies pramonės aktyvumo augimo. Optimizmo ženklų praėjusią savaitę sulaukta ir iš Kinijos vyriausybės, po to, kai šalies Premjeras **Li Keqiang** paskelbė, kad šalies ekonomika pirmąjį ketvirtį demonstravo geresnius rezultatus nei tikėtasi. Kinijos **CSI 300** indeksas šiandien ryte 08:15 val. fiksavo +2,31 augimą, Japonijos **NIKKEI 225** +1,48 proc., o Pietų Korėjos **KOSPI** +1,3 proc., **S&P 500** ateities kontraktų vertė tuo pat metu augo +0,6 proc.

Valiutų rinkos

Be didesnių netikėtumų **Britanijos parlamentas** penktadienį trečią kartą atmetė Brexit sutarties siūlymą. Nepaisant to, pirmalaikių parlamento rinkimų variantas dar garsiai nėra pernelyg svarstomas, šalies konservatorių partijos pirmininko pavaduotojas **J. Cleverly** pripažino, kad šiuo metu parlamento valdantieji dirba mažumos sąlygomis ir partija ruošiasi galimiems rinkimams. Artėjant balandžio 12 d., kuomet Britanija vėl turės galimybę išstoti iš ES be jokio susitarimo, ryškėja takoskyra tarp T. May kabineto ministrų, kurie neturi vieningos nuomonės dėl to, ar šalis turėtų palikti ES be jokio susitarimo ar toliau prašyti išstojimo terminų pratęsimų: ryškėjant scenarijui, kad Britanija juda link švelnesnio atsisakymo nuo ES arba apskritai Brexit atšaukimo, šeštadienį pasirodė pranešimų, kad pusė ministrų kabineto, palaikomi konservatorių partijos kolegų, kreipėsi į šalies premjerę su raginimu palikti ES be jokio susitarimo, antraip jie paliks ministrų kabinetą ir taip dar labiau komplikuosią politinę situaciją. Naujausios nuomonių apklausos rodo, kad šalies konservatoriams pradeda trūkti rinkėjų palaikymo ir jie pamažu pradeda judėti žemyn nuo pastaruosius metus buvusios 40 proc. ribos. Jų balsus rinkėjų tarpe renka kraštutinių dešiniųjų euroskeptikai UK Nepriklausomybės partija, šiuo metu galintys tikėtis gauti kiek daugiau nei 6 proc. balsų. Dar blogiau sekasi opoziciniams leiboristams, kurių palaikymas šį mėnesį krito penktadaliu ir šiuo metu yra žemiau 35 proc. ribos. Brexit nuomonių apklausos tuo tarpu išlaiko nuo pernai metų ryškėjantią tendenciją demonstruoti didėjančią takoskyrą tarp norinčiųjų pasilikti ES ir išstoti iš jos: už galimybę pasilikti ES balsuotų 46 proc. apklaustųjų, prieš – 41. Kitos apklausos taip pat rodo, kad vis labiau didėja dalis manančių, kad Brexit referendumas 2016 m. buvo bloga mintis, ar kad šio referendumo sprendimas buvo blogas. Šiandien Britanijos parlamentas toliau svarstys galimus Brexit variantus, bei turėtų apsispręsti dėl terminų, kada gali būti įgyvendinami anksčiau atmeti tolimesnio Britanijos likimo ES scenarijai. **EUR/GBP** kursas penktadienio Brexit balsavimą pasitiko ramiai augdamas +0,04 proc., nuosaikaus augimo tempo laikytasi ir pirmadienio rytą, 08:00 val. kurso vertei laikantis ties 0,86154 lygiu (+0,10 proc.).

EUR/USD kursas šiandien ryte 08:16 val. fiksavo neženklių augimą nuo rinkos atidarymo reikšmės bei laikėsi ties 1,1237 riba (+0,17 proc.).

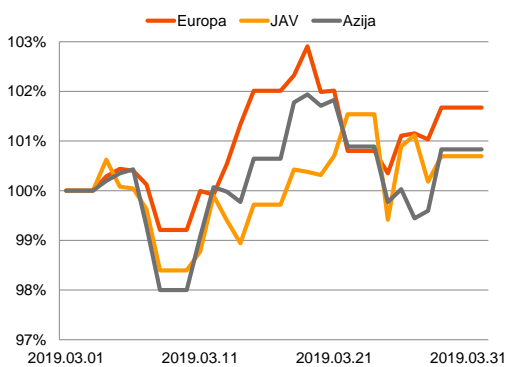
USD/TRY kursas pastarąją savaitę demonstruoja vienus didžiausių silpnėjimo ženklų nuo pernai metų spalio, rinkai sekant savivaldos rinkimų naujienas iš **Turkijos**. Sekmadienį pasibaigusiose rinkimuose paaiškėjo, kad šalies prezidento **R. T. Erdogano** vadovaujami konservatyvių pažiūrų nacionalistai prarado šalies sostinės Ankaros bei didžiųjų strategiškai svarbių Viduržemio jūros regiono miestų kontrolę. Jau praėjusią savaitę buvo imtasi priemonių palaikyti liros kursą bei apsaugoti šalį nuo investicijų pasitraukimo tyrant nerimui, kad šie rinkimai, kurie valdantiejiems laikurose apygardose buvo prasčiausi per ketvirtį amžius, gali tik dar labiau pagilinti į recesiją krentančią šalies ekonomiką.

Baltijos vertybinių popierių rinka

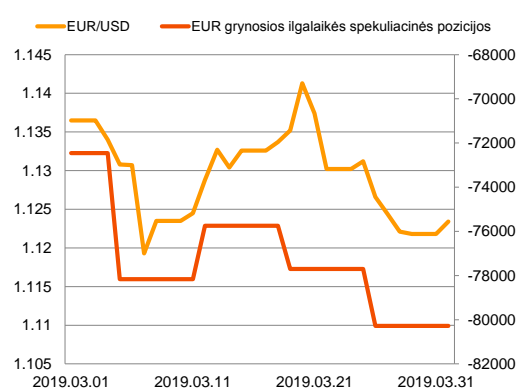
Baltijos VP rinkoje penktadienį buvo sugeneruota 597 tūkst. Eur apyvarta, **Vilniaus** indeksas augo +0,1 proc., **Rygos** +0,77 proc., o **Talino** +0,06 proc. Aktyviausiai prekyba vyko „**Šiaulių banko**“ pozicijoje, kur buvo sugeneruota penktadalis rinkos apyvartos, o akcijos kaina sesijos metu augo +0,66 proc. iki 0,459 Eur lygio.

Šiandien praėjusio mėnesio pardavimų rezultatus skelbs „**Apranga**“, o be jos šią savaitę praėjusio mėnesio pardavimų rezultatų bus laukiama iš „**Klaipėdos naftos**“ bei „**Tallink Grupp**“.

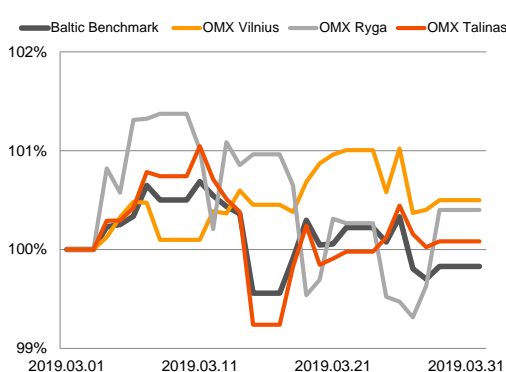
Regioniniai indeksai (1 mėn. santykiniai pokyčiai, atskaitos taškas 100%)



EUR/USD kursas ir grynoji EUR spekuliacinė pozicija



Baltijos šalių indeksai (1 mėn. santykiniai pokyčiai, atskaitos taškas 100%)



2019.04.01	Šalis	Laikas	Svarbiausios dienos makroekonominės naujienos	Prognozė	Buvusi reikšmė
	Vokietija	10:55	Galutinis pramonės užsakymų rodiklis	Kovo mėn.	44.7
	Euro zona	11:00	Galutinis pramonės užsakymų rodiklis	Kovo mėn.	47.6
	Euro zona	12:00	Nedarbo lygis	Vasario mėn.	7.8 %
	Euro zona	12:00	Preliminari infliacija, išskyrus maisto produktų ir energetinių išteklių kainas	Kovo mėn.	0.9 %
	Euro zona	12:00	Infliacijos lūkesčiai	Kovo mėn.	1.5 %
	JAV	15:30	Mažmeninių pardavimų rodiklis (MoM)	Vasario mėn.	0.3 %
	JAV	15:30	Mažmeninių pardavimų rodiklis išskyrus automobilius (MoM)	Vasario mėn.	0.3 %
	JAV	16:45	Galutinis pramonės užsakymų rodiklis	Kovo mėn.	52.5
	JAV	17:00	ISM instituto pramonės užsakymų rodiklis	Kovo mėn.	54.5
	JAV	17:00	Statybų sektoriaus išlaidų rodiklis (MoM)	Vasario mėn.	0.5 %

Pasaulio rinkos

Pavadinimas	Indekso vertė	Dienos pokytis, %	Mėnesio pokytis, %	Nuo metų pradžios, %	12 mėn. pokytis, %	
JAV						
	S&P 500	2834	↑ 0.67	1.10	13.07	7.33
	Dow Jones	25929	↑ 0.82	-0.38	11.15	7.57
	Nasdaq Comp	7729	↑ 0.78	1.76	16.49	9.43
	Russell 2000	1540	↑ 0.30	-3.14	14.18	0.67
Skandinavija						
	OMX Stockholm 30	1553	↓ -0.38	-1.70	10.27	1.18
	OMX Helsinki 25	4031	↓ -0.63	-3.21	9.38	0.41
	OMX Copenhagen 20	1017.2	↑ 0.42	3.06	14.09	4.16
	Oslo stock exchange	793.3	↓ -0.63	-0.81	7.29	7.77
Europa						
	DJ Euro STOXX 50	3352	↑ 0.95	1.20	11.67	-0.29
	CAC 40	5351	↑ 1.02	1.62	13.10	3.55
	DAX	11526	↑ 0.86	-0.65	9.16	-4.72
	FTSE 100	7279	↑ 0.62	2.43	8.19	3.15
	MB	21286	↑ 0.97	2.86	16.17	-5.02
	IBEX 35	9240	↑ 0.72	-0.30	8.20	-3.75
Centrinė ir Rytų Europa						
	ATX	3034	↑ 0.44	-0.90	10.50	-11.51
	WIG20	2312	↓ -0.07	-0.90	1.56	4.60
	BUX	41684	↑ 0.65	3.77	6.50	11.88
	PX	1074.4	↑ 0.16	-0.13	8.90	-4.40
	RTS	1198	↓ -0.76	0.91	12.11	-4.11
Azija						
	Nikkei 225	21618	↑ 1.94	0.07	8.01	0.76
	Hang Seng	29519	↑ 1.61	2.45	14.21	-1.91
	Kospi	2168	↑ 1.27	-1.26	6.21	-11.37
Valiutų kursai						
	EUR/USD	1.12	↑ 0.14	-1.15	-2.03	-8.68
	EUR/GBP	0.86	↓ -0.12	-0.11	-4.16	-1.62
	EUR/PLN	4.30	↓ -0.01	0.00	-0.36	-2.16
	EUR/RUB	73.43	↑ 0.36	2.03	8.26	-3.73
Žaliavų rinka						
	Brent nafta	68.1	↑ 0.80	4.69	26.62	-3.06
	Auksas	1294	↑ 0.12	0.04	0.89	-3.53
Palūkanų normos						
	EURIBOR 6 mėn.	-0.23	0.00	0.44	3.80	15.87
	LIBOR USD 6 mėn.	2.66	↑ 0.70	-0.98	-7.52	8.44

Baltijos regionas

Pavadinimas	Indekso vertė	Dienos pokytis, %	Mėnesio pokytis, %	Nuo metų pradžios, %	12 mėn. pokytis, %	
Baltijos šaly						
	OMX Vilnius	655.3	↑ 0.10	0.49	6.22	-6.69
	OMX Riga	979.0	↑ 0.77	0.37	5.38	-6.42
	OMX Tallinn	1238.5	↑ 0.06	0.07	6.50	-2.42
	Baltic Benchmark Gross Index	935.8	↑ 0.13	-0.18	7.09	-4.95
NASDAQ OMX Baltic sąrašo likvidžios akcijos						
	AB Amber Grid	1.23	↓ -2.38	-8.89	7.89	-18.54
	Apranga PVA	1.61	0.00	0.62	0.62	-38.55
	AS Merko Ehitus	10.00	0.00	-0.99	8.70	-13.04
	AS Tallinna Vesi	10.600	↑ 0.47	2.91	10.42	-0.93
	AUGA Group AB	0.36	↓ -1.09	-2.69	-9.50	-30.38
	Ekspress Grupp AS	0.92	↓ -3.16	-2.65	-11.54	-31.85
	Energijos Skirstymo Operatorius AB	0.69	↑ 0.29	-1.43	6.48	-21.41
	GRIGEO	1.440	↑ 0.35	1.77	8.68	2.13
	Grindeks AS	7.500	↓ -0.27	-2.34	15.38	-2.09
	Klaipėdos Nafta AB	0.411	↓ -0.96	-2.14	0.24	-24.73
	Latvijas Balzams AS	8.700	0.00	0.00	3.57	0.58
	Latvijas Gaze	10.400	↑ 1.96	1.96	2.97	-2.80
	LHV Group AS	10.800	0.00	-2.70	14.16	-3.57
	Linas Agro AB	0.630	0.00	0.80	-1.56	-12.50
	Nordecon AS	0.970	0.00	-3.96	8.99	-16.41
	Novaturas AB	8.310	0.00	0.28	3.88	-
	Olainfarm AS	6.550	↓ -0.76	-7.75	-2.24	-26.40
	Panevezio Statybos Trestas	0.848	0.00	2.17	12.77	-2.30
	Pieno Žvaigždės	0.980	↑ 2.08	-0.51	5.38	-14.78
	PRFoods AS	0.550	↓ -5.17	-5.98	-9.84	-28.57
	Rokiskio Suris	2.750	0.00	3.00	9.56	-1.79
	Siaulių Bankas AB	0.459	↑ 0.66	-1.71	14.46	-14.21
	Silvano Fashion Group AS	2.480	↓ -1.20	-3.50	7.36	-3.72
	Tallink Grupp AS	1.035	↓ -0.48	0.00	1.97	-5.05
	Tallinna Kaubamāja Grupp AS	9.520	↑ 0.21	2.15	13.06	-5.27
	Tallinna Sadam AS	2.135	↑ 0.71	-0.61	4.66	-
	Telia Lietuva AB	1.150	0.00	0.88	4.07	0.88
	Vilkyški Pieninė AB	2.950	0.00	9.26	43.90	-15.95
	Vilniaus Baldai AB	7.900	0.00	-2.47	5.33	-35.77
	Zemaitijos Pienas AB	1.870	↑ 1.08	5.06	24.67	3.31

Kontaktai:

Martynas Freitakas

Makleris

Tel: 8 5 258 2504

Martynas.Freitakas@swedbank.lt

Agnė Anzelienė

Maklerė

Tel: 8 5 258 2306

Agne.Anzeliene@swedbank.lt

Renatas Žeknys

Makleris

Tel: 8 5 258 2295

Renatas.Zeknys@swedbank.lt

Karolis Čekius

Finansinių produktų pardavimų specialistas

Tel: 8 5 258 2478

Karolis.Cekius@swedbank.lt

Apžvalgą užsiprenumeruoti galima adresu: <http://www.swedbank.lt/articles/subscribe>

Dėmesio! Ši apžvalga yra tik informacinio pobūdžio, t.y. pateikiama informacija jokiomis aplinkybėmis negali būti interpretuojama kaip asmeninė rekomendacija, patarimas, pasiūlymas, nurodymas arba reikalavimas įsigyti ar perleisti apžvalgoje nurodytas finansines priemones ir negali būti jokio vėliau sudaryto sandorio pagrindas ar sudedamoji dalis. Visa pateikta informacija yra surinkta iš viešai prieinamų šaltinių (įmonių, vertybinių popierių biržų, naujienų agentūrų ir kitų). Duomenų šaltinis: „Bloomberg“, „Reuters“, „Swedbank“, „Nasdaq OMX“. Mes neatlikome informacijos tikrinimo ir/ar vertinimo, dėl to negarantuojame informacijos tikslumo, pilnumo ar aktualumo, ir neatsakome už nuostolius, kurie gali atsirasti, kai investuojama remiantis tokia informacija. Pateikta apžvalga taip pat nėra apsaugota nuo skirtingų duomenų ir/ar informacijos palyginimo problemų, dėl įmonių keičiamos apskaitos ir finansinės atskaitomybės paruošimo praktikos (t.y. pasikeitę apskaitos standartai, finansinių ataskaitų konsolidavimo praktikos pasikeitimas ir pan.). Dėl šios priežasties istoriniai palyginamieji duomenys gali būti neprieinami. Draudžiama kopijuoti, spausdinti ar kitaip komerciniais tikslais atgaminti bei platinti šią apžvalgą arba bet kurią jos dalį be „Swedbank“, AB sutikimo. Cituojant būtina nuoroda į šaltinį.