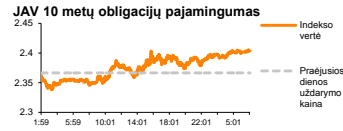
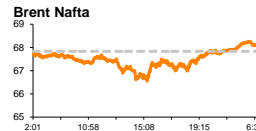
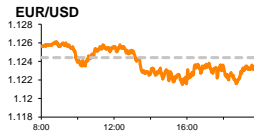
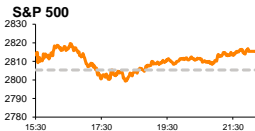


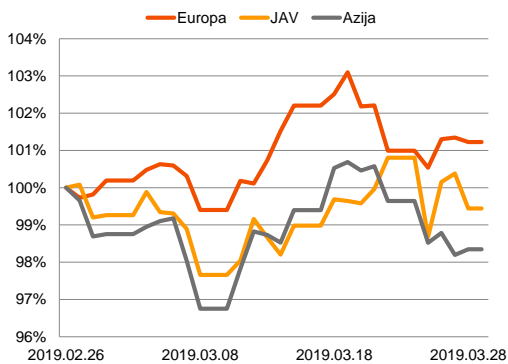
# Rytinė finansų rinkų apžvalga

Finansų rinkų tarnyba – penktadienis, 2019 m. kovo 29 d.

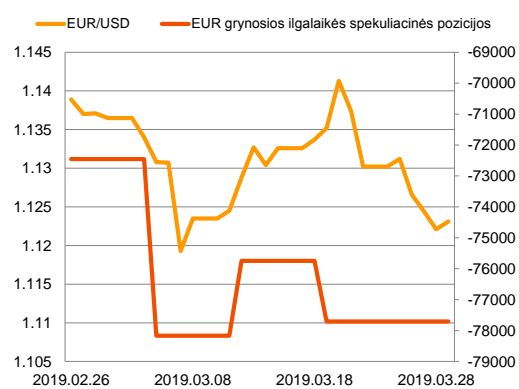
Dienos prekyba



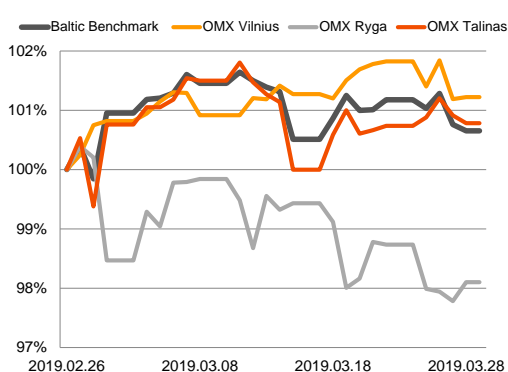
Regioniniai indeksai (1 mėn. santykiniai pokyčiai, atskaitos taškas 100%)



EUR/USD kursas ir grynoji EUR spekuliacinė pozicija



Baltijos šalių indeksai (1 mėn. santykiniai pokyčiai, atskaitos taškas 100%)



- Rusija gali bandyti keisti OPEC kryptį dėl naftos gavybos apimčių ribojimo
- Stebimi atšilimo ženklai prekybos derybose

## Pasaulio finansų rinkų tendencijos

**Karolis Čeikus, Finansinių produktų pardavimų specialistas**

Didieji Europos indeksai vakar nerado vieningos krypties, po to kai ECB Vyriausiasis Ekonomistas **P. Praetas** patikslino dieną prieš tai pasirodžiusį ECB vadovo pareiškimą pranešdamas, kad ECB ims vertinti neigiamą palūkanų įtaką regiono ekonomikai tik tuo atveju, jeigu rinkoje atsiras galimai tokią neigiamą įtaką reprezentuojantis atvejis. Europos finansų sektorius reaguodamas į pranešimus prarado prieš tai užfiksuotą prieaugį bei krito -0,76 proc., o **Stoxx Europe 600** traukėsi -0,12 proc. Vokietijos **DAX** sesiją baigė augdamas +0,08 proc., o Britanijos **FTSE 100** stiebėsi +0,56 proc. šalyje šiandien laukiant balsavimo dėl „Pasitraukimo iš ES Susitarimo“, kuris, tikėtina, bus nepatvirtintas ir daugiau aiškumo Brexit procese neatneš, tačiau galimai nubrėš aiškesnes gaires galimų pirmalaikių rinkimų arba ilgesnio laikotarpio išstojimo termino pratęsimo scenarijams. Šiandien numatomas balsavimas apima tik dalį anksčiau du kartus nesėkmingai svarstytos Brexit skyrybų sutarties, kuri yra susijusi su Britanijos atsiskyrimu nuo bloko, nevertinant abiejų šalių ateities saugumo bei prekybinių santykių, dar žinomų kaip „Politinės deklaracijos“. Šiuo metu yra aišku, kad nepaisant to, jog **T. May** pažadas pasitraukti iš premjerės pareigų šiek tiek padidino konservatyviosios parlamento dalies palaikymą, tačiau išstojimo sutarties vis tiek nepalaiko nei mažieji valdančiosios koalicijos partneriai Demokratinė Unionistų Partija, nei opoziciniai leiboristai.

**Brent** rūšies naftos kaina antrą savaitę yra linkusi nenutolti nuo 68 JAV dolerių už barelį lygio, o tai vėl paskatino D. Trumpo kritikos bangą **OPEC** vykdomos naftos gavybos apimčių mažinimo programos atžvilgiu. Naujausio komentaro sulaukta tuo metu, kai lūkesčių dėl prekybos derybų, Kinijos strateginės įtakos augimo, OPEC gavybos apimčių mažinimo bei naujausių JAV sankcijų Venesuelai pritaikymo skatinama naftos kaina per pastarąjį mėnesį išpūtė JAV degalų kainas beveik penktadaliu arba iki 10 proc. didesnio lygio už pastarųjų 4 metų kainos vidurkį. Kitos savaitės pradžioje susitiks **Rusijos** bei **Irano** Energetikos ministrai, kad aptartų galimo tolimesnio naftos gavybos apimčių mažinimo pratęsimo galimybes gegužę vykšančio susitikimo metu. Kiek anksčiau Rusijos Energetikos Ministras **A. Novakas**, po susitikimo su **Saudo Arabijos** atstovais teigė, kad Rusija jaučia vidinį spaudimą didinti naftos gavybos apimtį ir tikriausiai nepalaikys idėjos pratęsti naftos gavybos mažinimą iki šių metų pabaigos.

Amerikos indeksai vakar judėjo aukštyn, į naujienų antraštes sugrįžus prekybos derybų temai (**Dow Jones** +0,36 proc., **S&P 500** +0,36 proc.). Vakaras prasidėjo JAV Iždo Sekretoriaus **S. Mnuchino** bei prekybos atstovo **R. Lighthizerio** vizitas Pekine, kurio metu JAV bei Kinijos delegacijos aptarė klausimus, susijusius su palankesnių sąlygų sudarymu užsienio kompanijoms eiti į Kinijos debesų kompiuterijos rinką bei leidimais šioms kompanijoms turėti paslaugų centrus Kinijoje, kurie turės būti įtraukti į galutinę prekybos susitarimą. **S. Mnuchinas** penktadienio rytą derybas pavadino produktyviomis, o šiandien, tikimasi, abi delegacijos koncentruosis ties klausimais, susijusiais su JAV žemės ūkio produkcijos importu į Kiniją. Optimizmo rinkoms vakar suteikė Baltųjų Rūmų Vyriausiasis Ekonomikos Patarėjas **L. Kudlowas**, pareiškdamas, kad ne visi, tačiau dalis dabar Kinijai pritaikytų tarifų bus panaikinti kaip paskatinamoji priemonė galutiniam susitarimui, bei pareiškė, kad prekybos derybos su Kinija gali užtrukti ne tik savaites bet ir mėnesius, dalinai paskatinamas rinkų lūkesčius, kad aktyvūs prekybos karo tarp JAV bei Kinijos etapas gali būti jau pasibaigęs. Kinijos **CSI 300** penktadienio rytą reaguodamas į naujienas augo +3,15 proc., susilpnėjęs Japonijos jena šalis **NIKKEI 225** augo +0,83 proc., o Pietų Korėjos **KOSPI** augo +0,53 proc.

## Valiutų rinkos

**EUR/USD** kursas antrą prekybos sesiją pernelyg nenutolsta nuo 1,123 lygio. Neženkliai neigiamą įtaką Euro kursui vakar padarė pasirodę infliacijos duomenys iš **Vokietijos**: mėnesinės infliacijos reikšmė kovą preliminariai išliko ties 0,4 proc. riba, nors analitikai tikėjosi jos augimo iki 0,6 proc. lygio. **Metinė** to paties laikotarpio reikšmė krito iki 1,3 proc. lygio, nors buvo tikimasi, kad ji stabiliai išsilaikys ties 1,5 proc. riba. Prastesnių nei tikėtasi makroekonominių naujienų vakar sulaukta ir JAV, kur buvo paskelbta, kad **ketvirtąjį praėjusių metų ketvirčio regiono BVP augimo sumetinta** reikšmė buvo 2,2 proc. arba 0,1 proc. mažesnė už lūkesčius, o ankstesni įverčiai rodė 2,6 proc. reikšmę.

Sprendimo nebuvimas Brexit derybų procese **EUR/GBP** kursui vakar padėjo išaugti +0,9 proc., o šiandien kurso reikšmė nuosaikiai judėjo žemyn link 0,85908 lygio (-0,14 proc.).

## Baltijos vertybinių popierių rinka

Baltijos VP rinkoje vakar buvo sugeneruota 552 tūkst. Eur apyvarta. **Vilniaus** indeksas augo +0,03 proc., **Rygos** +0,32 proc., o **Talino** krito -0,13 proc. Aktyviausiai prekyba vyko „**Tallinna Kaubamaja Grupp**“ pozicijoje, kurioje sugeneruota daugiau nei trečdalis visos rinkos apyvartos, o akcijos kaina sesijos metu traukėsi -0,42 proc. iki 9,5 Eur lygio.

„**Šiaulių bankas**“ (-0,87 proc., 0,456 Eur) vakar po prekybos sesijos paskelbė, kad tą pačią dieną vykusių VAS metu investuotojai patvirtino 0,029 Eur dydžio dividendus.

2019.03.29	Šalis	Laikas	Svarbiausios dienos makroekonominės naujienos	Prognozė	Buvusi reikšmė	
	Vokietija	10:55	Nedarbo lygis	Kovo mėn.	4.9 %	5.0 %
	JAV	14:30	Asmeninių pajamų rodiklis	Vasario mėn.	0.3 %	-0.1 %
	JAV	14:30	Asmeninių išlaidų rodiklis	Sausio mėn.	0.3 %	-0.5 %
	JAV	16:00	Naujų namų pardavimų apimtys	Vasario mėn.	620 tūkst.	607 tūkst.
	JAV	16:00	Galutinis Mičigano universiteto vartotojų pasitikėjimo rodiklis	Kovo mėn.	97.8	97.8

### Pasaulio rinkos

Pavadinimas	Indekso vertė	Dienos pokytis, %	Mėnesio pokytis, %	Nuo metų pradžios, %	12 mėn. pokytis, %	
JAV						
	S&P 500	2815	↑ 0.36	1.11	12.31	6.61
	Dow Jones	25717	↑ 0.36	-0.77	10.25	6.70
	Nasdaq Comp	7669	↑ 0.34	1.81	15.58	8.58
	Russell 2000	1535	↑ 0.85	-2.57	13.83	0.37
Skandinavija						
	OMX Stockholm 30	1559	↓ -0.42	-0.85	10.69	1.56
	OMX Helsinki 25	4056	↓ -1.01	-0.51	10.07	1.04
	OMX Copenhagen 20	1013.0	↑ 0.25	3.30	13.62	3.73
	Oslo stock exchange	798.4	↓ -0.07	-0.06	7.97	8.45
Europa						
	DJ Euro STOXX 50	3320	↓ -0.05	0.67	10.62	-1.23
	CAC 40	5297	↓ -0.09	1.07	11.96	2.50
	DAX	11428	↑ 0.08	-0.76	8.23	-5.53
	FTSE 100	7234	↑ 0.56	2.26	7.52	2.52
	IBEX 35	9175	↓ -0.53	2.04	15.05	-5.94
	IBEX 35	9175	↓ -0.60	-1.11	7.43	-4.43
Centrinė ir Rytų Europa						
	ATX	3021	↓ -0.56	-0.66	10.02	-11.89
	WIG20	2314	↓ -0.06	-0.79	1.63	4.68
	BUX	41414	↑ 0.24	2.68	5.81	11.15
	PX	1072.6	↓ -0.40	0.09	8.72	-4.56
	RTS	1207	↑ 0.01	1.60	12.97	-3.18
Azija						
	Nikkei 225	21200	↑ 0.79	-0.87	5.92	0.19
	Hang Seng	28976	↑ 0.70	1.20	12.11	-3.71
	Kospi	2137	↑ 0.43	-2.65	4.71	-12.28
Valiutų kursai						
	EUR/USD	1.12	↑ 0.09	-1.23	-2.06	-8.69
	EUR/GBP	0.86	↑ 0.11	-0.22	-4.43	-2.07
	EUR/PLN	4.30	↑ 0.01	0.20	-0.13	-1.99
	EUR/RUB	72.80	↑ 0.18	3.02	9.20	-3.16
Žaliavų rinka						
	Brent nafta	68.1	↑ 0.40	3.12	26.56	-3.10
	Auksas	1289	↓ -0.10	-1.84	0.51	-2.75
Palūkanų normos						
	EURIBOR 6 mėn.	-0.23	↓ -0.44	0.44	3.80	15.87
	LIBOR USD 6 mėn.	2.65	↓ -1.17	-1.28	-7.82	8.06

### Baltijos regionas

Pavadinimas	Indekso vertė	Dienos pokytis, %	Mėnesio pokytis, %	Nuo metų pradžios, %	12 mėn. pokytis, %		
Baltijos šalys							
	OMX Vilnius	654.6	↑ 0.03	0.47	6.12	-6.78	
	OMX Riga	971.5	↑ 0.32	-2.12	4.58	-7.14	
	OMX Tallinn	1237.8	↓ -0.13	1.39	6.44	-2.48	
	Baltic Benchmark Gross Index	934.6	↓ -0.11	0.80	6.96	-5.07	
NASDAQ OMX Baltic sąrašo likvidžios akcijos							
	AB Amber Grid	1.26		0.00	-6.67	10.53	-16.56
	Apranga PVA	1.61	↓ -0.31	0.94	0.62	-38.55	
	AS Merko Ehitus	10.00	↑ 0.50	0.50	8.70	-13.04	
	AS Tallinna Vesi	10.550		0.00	2.43	9.90	-1.40
	AUGA Group AB	0.37	↑ 1.67	-5.67	-8.50	-29.62	
	Ekspress Grupp AS	0.95		0.00	-0.52	-8.65	-29.63
	Energijos Skirstymo Operatorius AB	0.69	↑ 0.29	-0.86	6.17	-21.64	
	GRIGEO	1.435	↑ 0.35	1.41	8.30	1.77	
	Grindeks AS	7.520	↑ 1.62	-8.96	15.69	-1.83	
	Klaipėdos Nafta AB	0.415	↑ 1.72	-1.19	1.22	-23.99	
	Latvijas Balzams AS	8.700		0.00	0.00	3.57	0.58
	Latvijas Gaze	10.200		0.00	-0.97	0.99	-4.67
	LHV Group AS	10.800		0.00	-1.37	14.16	-3.57
	Linas Agro AB	0.630		0.00	0.00	-1.56	-12.50
	Nordecon AS	0.970	↑ 2.11	-3.00	8.99	-16.41	
	Novaturas AB	8.310	↑ 0.12	1.34	3.88	-	
	Olainfarm AS	6.600		0.00	-8.97	-1.49	-25.84
	Panevezio Statybos Trestas	0.848	↑ 0.24	2.17	12.77	-2.30	
	Pieno Zvaigzdes	0.960	↓ -2.04	-4.00	3.23	-16.52	
	PRFoods AS	0.580	↑ 5.45	0.00	-4.92	-24.68	
	Rokiskio Suris	2.750	↑ 0.36	3.00	9.56	-1.79	
	Siaulių Bankas AB	0.456	↓ -0.87	2.24	13.72	-14.77	
	Silvano Fashion Group AS	2.510	↓ -0.40	-0.79	8.66	-2.56	
	Tallink Grupp AS	1.040	↓ -0.48	2.46	2.46	-4.59	
	Tallinna Kaubamāja Grupp AS	9.500	↓ -0.42	3.26	12.83	-5.47	
	Tallinna Sadam AS	2.120	↓ -0.24	0.26	3.92	-	
	Telia Lietuva AB	1.150		0.00	0.00	4.07	0.88
	Vilkyskiu Pienine AB	2.950	↓ -1.67	1.72	43.90	-15.95	
	Vilniaus Baldai AB	7.900		0.00	-2.47	5.33	-35.77
	Zemaitijos Pienas AB	1.850		0.00	3.93	23.33	2.21

### Kontaktai:

Martynas Freitakas  
Makleris  
Tel: 8 5 258 2504  
Martynas.Freitakas@swedbank.lt

Agnė Anzelienė  
Maklerė  
Tel: 8 5 258 2306  
Agne.Anzeliene@swedbank.lt

Renatas Žeknys  
Makleris  
Tel: 8 5 258 2295  
Renatas.Zeknys@swedbank.lt

Karolis Čekus  
Finansinių produktų pardavimų specialistas  
Tel: 8 5 258 2478  
Karolis.Cekus@swedbank.lt

Apžvalgą užsiprenumeruoti galima adresu: <http://www.swedbank.lt/articles/subscribe>  
Dėmesio! Ši apžvalga yra tik informacinio pobūdžio, t.y. pateikiama informacija jokiomis aplinkybėmis negali būti interpretuojama kaip asmeninė rekomendacija, patarimas, pasiūlymas, nurodymas arba reikalavimas įsigyti ar perleisti apžvalgoje nurodytas finansines priemones ir negali būti jokio vėliau sudaryto sandorio pagrindas ar sudedamoji dalis. Visa pateikta informacija yra surinkta iš viešai prieinamų šaltinių (įmonių, vertybinių popierių biržų, naujienų agentūrų ir kitų). Duomenų šaltinis: „Bloomberg“, „Reuters“, „Swedbank“, „Nasdaq OMX“. Mes neatikome informacijos tikrinimo ir/ar vertinimo, dėl to negarantuojame informacijos tikslumo, pilnumo ar aktualumo, ir neatsakome už nuostolius, kurie gali atsirasti, kai investuojama remiantis tokia informacija. Pateikta apžvalga taip pat nėra apsaugota nuo skirtingų duomenų ir/ar informacijos palyginimo problemų, dėl įmonių keičiamos apskaitos ir finansinės atskaitomybės paruošimo praktikos (t.y. pasikeitę apskaitos standartai, finansinių ataskaitų konsolidavimo praktikos pasikeitimas ir pan.). Dėl šios priežasties istoriniai palyginamieji duomenys gali būti neprekinami. Draudžiama kopijuoti, spausdinti ar kitaip komerciniais tikslais atgaminti bei platinti šią apžvalgą arba bet kurią jos dalį be „Swedbank“, AB sutikimo. Cituojant būtina nuoroda į šaltinį.