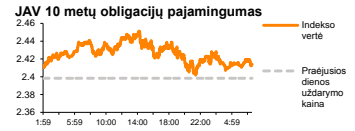
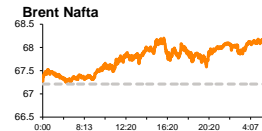
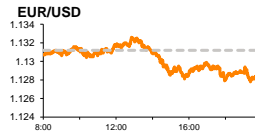
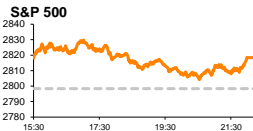


Rytinė finansų rinkų apžvalga

Finansų rinkų tarnyba – trečiadienis, 2019 m. kovo 27 d.

Dienos prekyba



■ Kinijos lyderis plėtoja šalies strateginius ryšius su Europa

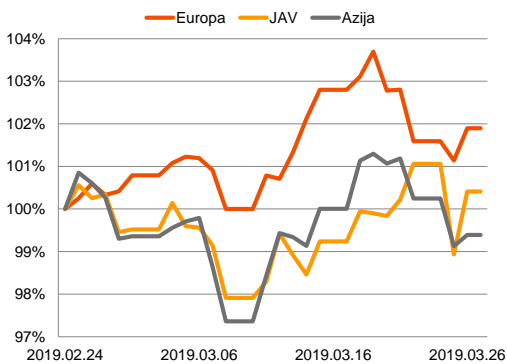
Pasaulio finansų rinkų tendencijos

Karolis Čekus, Finansinių produktų pardavimų specialistas

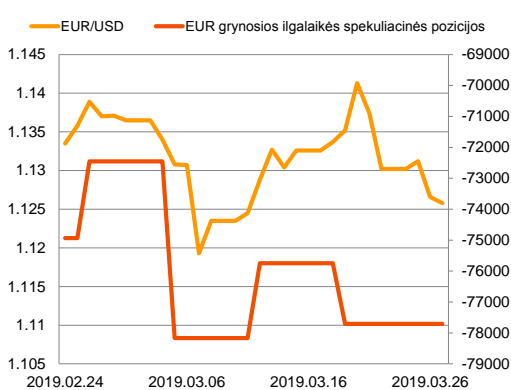
Europos bei JAV akcijų indeksai antradienį nuosaikiai augo investuotojams vertinant Kinijos lyderio vizito Europoje detales. Vokietijos **DAX** augo +0,64 proc., Britanijos **FTSE 100** +0,26 proc., **Stoxx Europe 600** +0,77 proc., o Amerikos **Dow Jones** bei **S&P 500** atitinkamai +0,55 bei +0,72 proc.

Vakar Prancūzijoje vyko **Kinijos** lyderio Xi Jinpingo bei **ES, Vokietijos** bei **Prancūzijos** lyderių susitikimas kurio metu buvo aptarti klausimai, susiję su didesniu Europos atsivėrimu Kinijos investicijoms bei nustatytos glaudesnio bendradarbiavimo kryptys. ES lyderiai optimistiškai vertino susitikimo rezultatyvumą, tačiau pabrėžė, kad santykiai su Kinija turi būti atsargūs, kadangi ši šalis visų pirma yra ekonominė konkurentė Europai. Kaip pozityvus gestas šiose derybose, pirmadienį pasirodė pranešimas, kad Kinija pasirašė 31 mlrd. eurų vertės kontraktą su jungtiniu Europos lėktuvų gamintojų „**Airbus SE**“ (+2,02 proc.). 2018 m. po E. Macrono vizito Pekine buvo skelbiama apie bręstantį dvigubai mažesnės apimties kontraktą su „**Airbus**“, tačiau kontrakto vertei išaugti padėjo pastaruju metu kritusi Amerikietiško lėktuvų gamintojo „**Boeing**“ reputacija. Neabejojama, kad šis kontraktas taip pat yra ženklas JAV prekybos derybininkams nekelti Kinijai pernelyg aukštų tikslų siekiant sureguliuoti prekybinius santykius – kiek anksčiau buvo pasirodę pranešimų, kad Kinijos delegacija „**Boeing**“ 737 Max lėktuvų kontraktus nori išimti iš JAV eksportuojamų prekių sąrašo, taip didindami spaudimą JAV derybininkams. Nepaisant teigiamo tono, derybų eiga Europos Sąjungai ženklesnės ilgalaikės naudos neatnešė: išskyrus „**Airbus**“ kontraktą, ES nepavyko susitarti dėl didesnio Kinijos rinkos atvėrimo, dėl kurio pastarąją šalį kritikuoja tiek JAV ties pati ES. Išlieka atviras klausimas, ar ES pavyks išsaugoti savo strateginių resursų apsaugą santykiuose su Kinija: Xi Jinpingo vizitas regione prasidėjo savaitgalį nuo viešnagės ekonominius sunkumus bei santykių atšalimą su ES patiriančioje **Italijoje** – kartinėje šalyje, per kurią Kinija tikisi atverti kelią XXI amžiaus „**Šilko keliui**“, padėsiančiam Kinijai sukurti strateginį priėjimą prie ES rinkų. Susitikimo metu Italija pasirašė už įstatymų leidybos iniciatyvą, kurios vertė siekia 7 mlrd. Eur. padėsiančią vykdyti strateginius sprendimus, susijusius su „**Šilko kelio**“ plėtra, nors tai ir susilaukė Italijos sąjungininkių ES bei JAV kritikos, įvardijančių šią iniciatyvą kaip Trojos arklį, padedantį Kinijai didinti savo strateginę įtaką Europoje, Afrikoje bei Azijoje. Nepaisant tvyrančio nerimo, Vokietijos Kanclerė **A. Merkel** nuogaštavo, kad naujojo „**Šilko kelio**“ projektas gali tapti naudingų ne tik Kinijai, bet ir Europai. Derybos Europoje dalinai duoda teigiamą impulsą naftos kainai, o **Brent** lygis nuo savaitės pradžios yra paaugęs daugiau nei 1,8 proc. ir šiandien ryte laikėsi ties 68,25 JAV dolerių už barelį lygiu. Kinijos **CSI 300** indeksas šiandien ryte demonstravo vieną ženkliausių augimų iš visų Azijos rinkų ir stiebsi +1,11 proc. Japonijos **NIKKEI 225** traukėsi -0,23 proc., o Pietų Korėjos **KOSPI** krito -0,15 proc.

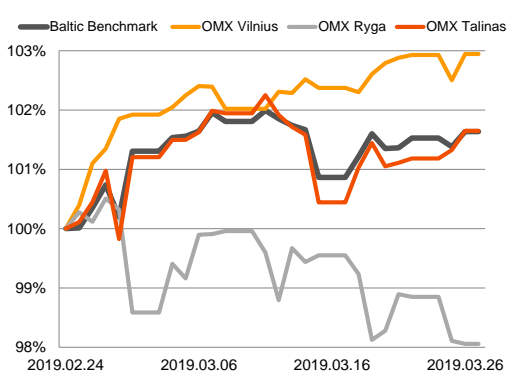
Regioniniai indeksai (1 mėn. santykiniai pokyčiai, atskaitos taškas 100%)



EUR/USD kursas ir grynoji EUR spekuliacinė pozicija



Baltijos šalių indeksai (1 mėn. santykiniai pokyčiai, atskaitos taškas 100%)



Valiutų rinkos

Rinkai ieškant pusiausvyros dėl to, kokio dydžio gali būti Europos ekonomikos augimo lėtėjimas, **EUR/USD** kursas vakar krito -0,41 proc. iki 1,1266 lygio, nuo kurio pernelyg nenutolo ir šiandien.

Naujų alternatyvų atsiradimas Britanijos parlamente svarstant skyrybas su ES kreipia šalį link švelnesniojo išstojimo varianto, bei teigiamai veikia svaro kursą. Po vakarykščio -0,5 proc. kritimo, **EUR/GBP** kursas šiandien ryte nuosaikiai judėjo į viršų ir 08:54 val. laikėsi ties 0,85396 kaina (+0,09 proc.).























Baltijos vertybinių popierių rinka

Baltijos rinkoje antradienį buvo sugeneruota 708 tūkst. Eur apyvarta. **Vilniaus** indeksas augo +0,44 proc., **Talino** +0,32 proc., o **Rygos** -0,05 proc. Aktyviausiai prekyba vyko „**Tallinna Kaubamaja Grupp**“ pozicijoje, kur akcijos kaina sesijos metu pokyčio neužfiksavo, ir išsilaikė ties 9,54 Eur lygiu.




Kiek mažiau nei šeštadalis rinkos apyvartos sugeneruota „**Šiaulių banko**“ pozicijoje, kur akcijos kaina sesijos metu augo +0,21 proc. iki 0,467 Eur lygio.

2019.03.27	Šalis	Laikas	Svarbiausios dienos makroekonominės naujienos	Prognozė	Buvusi reikšmė
	JAV	14:30	Tarptautinės prekybos balansas	Sausio mėn. -57.0 mlrd. JAV dolerių	-59.8 mlrd. JAV dolerių

Pasaulio rinkos

Pavadinimas	Indekso vertė	Dienos pokytis, %	Mėnesio pokytis, %	Nuo metų pradžios, %	12 mėn. pokytis, %
JAV					
 S&P 500	2818	↑ 0.72	0.93	12.43	7.88
 Dow Jones	25658	↑ 0.55	-1.26	9.99	7.54
 Nasdaq Comp	7692	↑ 0.71	1.81	15.92	9.74
 Russell 2000	1528	↑ 1.01	-3.34	13.32	0.96
Skandināvija					
 OMX Stockholm 30	1574	↑ 0.03	-0.15	11.74	4.24
 OMX Helsinki 25	4103	↑ 0.16	-0.18	11.34	2.44
 OMX Copenhagen 20	1015.1	↑ 1.27	3.62	13.86	4.77
 Oslo stock exchange	799.8	↑ 0.15	-0.50	8.17	8.44
Europa					
 DJ Euro STOXX 50	3320	↑ 0.58	1.12	10.60	0.08
 CAC 40	5307	↑ 0.89	1.57	12.19	3.75
 DAX	11419	↑ 0.64	-0.59	8.15	-4.61
 FTSE 100	7196	↑ 0.26	1.25	6.96	2.80
 MIB	21139	↑ 0.38	3.13	15.36	-4.82
 IBEX 35	9183	↑ 0.03	-0.31	7.53	-3.07
Centrinė ir Rytų Europa					
 ATX	3036	↑ 0.68	0.27	10.55	-11.28
 WIG20	2325	↑ 0.52	-0.38	2.12	3.50
 BUX	41741	↑ 0.33	3.00	6.65	11.90
 PX	1074.4	↓ -0.18	0.66	8.90	-3.65
 RTS	1230	↑ 0.13	3.27	15.09	-1.13
Azija					
 Nikkei 225	21340	↓ -0.41	-1.00	6.62	0.11
 Hang Seng	28712	↑ 0.51	-0.16	11.09	-6.75
 Kospi	2145	↓ -0.19	-4.03	5.08	-12.53
Valiutų kursai					
EUR/USD	1.13	↓ -0.07	-0.99	-1.82	-9.23
EUR/GBP	0.85	↓ -0.08	0.05	-5.03	-2.54
EUR/PLN	4.29	↑ 0.01	0.60	-0.03	-1.82
EUR/RUB	72.50	↑ 0.07	3.14	9.63	-1.73
Žaliavų rinka					
Brent nafta	68.2	↑ 0.31	2.70	26.73	-2.75
Auksas	1316	↑ 0.00	-0.31	2.60	-2.18
Palūkanų normos					
EURIBOR 6 mėn.	-0.23	0.00	0.87	3.80	15.87
LIBOR USD 6 mėn.	2.67	↓ -0.11	-0.75	-7.05	9.11

Baltijos regionas

Pavadinimas	Indekso vertė	Dienos pokytis, %	Mėnesio pokytis, %	Nuo metų pradžios, %	12 mėn. pokytis, %
Baltijos šalys					
 OMX Vilnius	658.7	↑ 0.44	1.60	6.78	-4.81
 OMX Riga	970.0	↓ -0.05	-2.46	4.41	-6.76
 OMX Tallinn	1243.0	↑ 0.32	0.65	6.89	-2.26
Baltic Benchmark Gross Index	940.5	↑ 0.25	0.89	7.63	-4.13
NASDAQ OMX Baltic sąrašo likvidžios akcijos					
AB Amber Grid	1.26	↓ -1.56	-5.26	10.53	-18.71
Apranga PVA	1.62	↑ 0.31	1.25	1.25	-38.17
AS Merko Ehitus	10.00	0.00	1.01	8.70	-14.53
AS Tallinna Vesi	10.500	0.00	1.94	9.37	-1.87
AUGA Group AB	0.36	↑ 0.56	-6.22	-9.50	-30.38
Ekspress Grupp AS	0.95	↑ 2.16	-1.56	-9.13	-30.00
Energijos Skirstymo Operatorius AB	0.69	↓ -0.29	-2.00	5.86	-22.05
GRIGEO	1.435	↓ -0.35	1.41	8.30	3.61
Grindex AS	7.340	↓ -0.81	-9.38	12.92	-4.92
Klaipėdos Nafta AB	0.411	↓ -0.24	-1.44	0.24	-22.45
Latvijas Balzams AS	8.700	0.00	0.00	3.57	1.75
Latvijas Gaze	10.200	0.00	-1.92	0.99	-3.77
LHV Group AS	10.800	↑ 0.56	-2.70	14.16	-3.57
Linas Agro AB	0.630	0.00	0.00	-1.56	-13.10
Nordecon AS	0.950	↓ -1.04	-3.06	6.74	-18.80
Novaturas AB	8.310	↓ -1.77	1.34	3.88	-
Olainfarm AS	6.700	↑ 0.75	-6.94	0.00	-24.72
Panevezio Statybos Trestas	0.860	0.00	5.13	14.36	-2.71
Pieno Žvaigždės	0.980	↓ -2.00	-2.97	5.38	-14.04
PRFoods AS	0.560	↓ -1.75	-3.45	-8.20	-26.32
Rokiskio Suris	2.740	↑ 4.98	3.40	9.16	1.48
Siaulių Bankas AB	0.467	↑ 0.21	7.36	16.46	-11.61
Silvano Fashion Group AS	2.530	↑ 0.40	-2.32	9.52	-1.78
Tallink Grupp AS	1.050	0.00	0.48	3.45	-3.67
Tallinna Kaubamāja Grupp AS	9.540	0.00	3.70	13.30	-5.54
Tallinna Sadam AS	2.134	↑ 1.33	-0.05	4.61	-
Telia Lietuva AB	1.160	↑ 0.87	1.31	4.98	4.50
Vilkskiu Pienine AB	3.050	↑ 0.66	5.90	48.78	-13.11
Vilniaus Baldai AB	7.900	↓ -1.25	-2.47	5.33	-35.25
Zemaitijos Pienas AB	1.850	0.00	2.78	23.33	2.78

Kontaktai:

Martynas Freitakas

Makleris

Tel: 8 5 258 2504

Martynas.Freitakas@swedbank.lt

Agnė Anzelienė

Maklerė

Tel: 8 5 258 2306

Agne.Anzeliene@swedbank.lt

Renatas Žeknys

Makleris

Tel: 8 5 258 2295

Renatas.Zeknys@swedbank.lt

Karolis Čekus

Finansinių produktų pardavimų specialistas

Tel: 8 5 258 2478

Karolis.Cekus@swedbank.lt

Apžvalgą užsiprenumeruoti galima adresu: <http://www.swedbank.lt/articles/subscribe>

Dėmesio! Ši apžvalga yra tik informacinio pobūdžio, t.y. pateikiama informacija jokiomis aplinkybėmis negali būti interpretuojama kaip asmeninė rekomendacija, patarimas, pasiūlymas, nurodymas arba reikalavimas įsigyti ar perleisti apžvalgoje nurodytas finansines priemones ir negali būti jokio vėliau sudaryto sandorio pagrindas ar sudedamoji dalis. Visa pateikta informacija yra surinkta iš viešai prieinamų šaltinių (įmonių, vertybinių popierių biržų, naujienų agentūrų ir kitų). Duomenų šaltinis: „Bloomberg“, „Reuters“, „Swedbank“, „Nasdaq OMX“. Mes neatlikome informacijos tikrinimo ir/ar vertinimo, dėl to negarantuojame informacijos tikslumo, pilnumo ar aktualumo, ir neatsakome už nuostolius, kurie gali atsirasti, kai investuojama remiantis tokia informacija. Pateikta apžvalga taip pat nėra apsaugota nuo skirtingų duomenų ir/ar informacijos palyginimo problemų, dėl įmonių keičiamos apskaitos ir finansinės atskaitomybės paruošimo praktikos (t.y. pasikeitę apskaitos standartai, finansinių ataskaitų konsolidavimo praktikos pasikeitimai ir pan.). Dėl šios priežasties istoriniai palyginamieji duomenys gali būti neprieinami. Draudžiama kopijuoti, spausdinti ar kitaip komerciniais tikslais atgaminti bei platinti šią apžvalgą arba bet kurią jos dalį bei „Swedbank“, AB sutikimo. Cituojant būtina nuoroda į šaltinį.