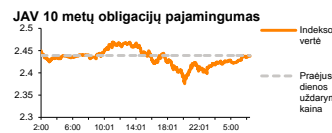
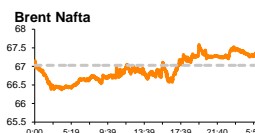
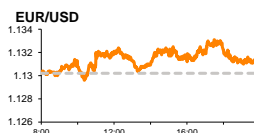
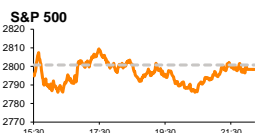


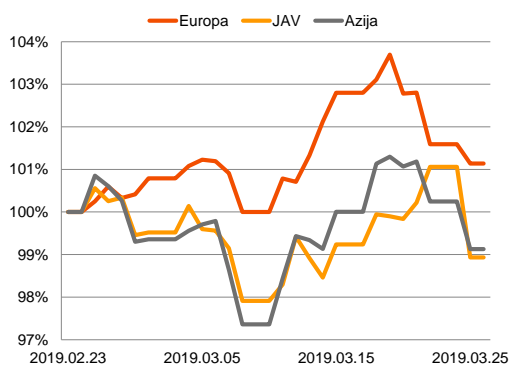
Rytinė finansų rinkų apžvalga

Finansų rinkų tarnyba – antradienis, 2019 m. kovo 26 d.

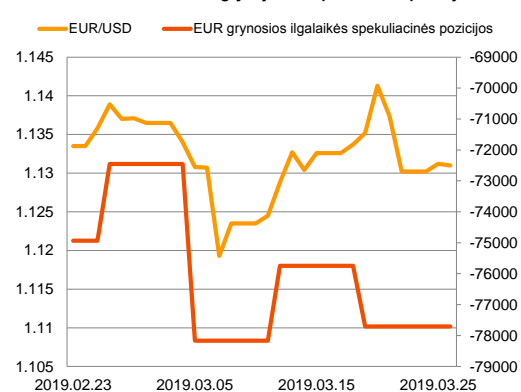
Dienos prekyba



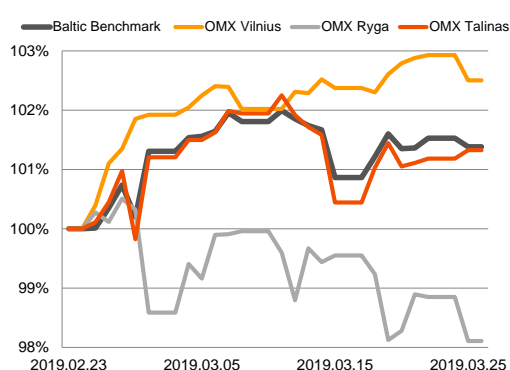
Regioniniai indeksai
(1 mėn. santykiniai pokyčiai, atskaitos taškas 100%)



EUR/USD kursas ir grynoji EUR spekuliacinė pozicija



Baltijos šalių indeksai
(1 mėn. santykiniai pokyčiai, atskaitos taškas 100%)



- Britanijos parlamentas svarstys platesnį Brexit alternatyvų variantą
- Palūkanų kreivės nuolydžio pokyčiai dar nesignalizuoja artėjančios recesijos

Pasaulio finansų rinkų tendencijos

Karolis Čekus, Finansinių produktų pardavimų specialistas

Europoje pirmadienį buvo tebeįdomus sumišimas po penktadienį vykusio išpardavimo akcijų rinkose, o indeksai naują prekybos savaitę pradėjo neženkliai krisdami. Vokietijos **DAX** sesiją baigė traukdamasis -0,15 proc., Britanijos **FTSE 100** -0,42 proc., o **Stox Europe 600** -0,45 proc. Amerikos indeksai nenutolo nuo rinkos atidarymo reikšmių (**Dow Jones** +0,06 proc., **S&P 500** -0,08 proc.).

Britanijos parlamentas vakar nedidele balsų persvara priėmė nutarimą svarstyti platesnio profilio alternatyvas stringančiame **Brexit** derybų procese. Nutarimas leidžia organizuoti balsavimus dėl galimų Brexit proceso eigos pakeitimų, kurių pagrindu galėtų tapti anksčiau **T. May** kritikuota antrojo referendumo dėl išstojimo galimybė, išstojimas iš ES liekiant bendrijos muitų sąjungoje, skyrybos su ES be jokio susitarimo, kurių scenarijus anksčiau buvo atmestas, bei visiškas išstojimo iš ES proceso nutraukimas. Jau anksčiau, po antrojo Brexit sutarties atmetimo parlamente buvo spekuliuojama, kad **T. May** bandymams palenkti į savo pusę kraštutinius konservatorių atstovus žlungant, gali būti svarstoma į savo pusę pakreipti liberalesnės parlamento dalies, įskaitant ir opozicinius leiboristus balsus, kuriems labiau yra priimtinas švelnesnis Brexit derybų ir antrojo referendumo svarstymas.

Vyriausybinių obligacijų pajamingumai tiek Europoje (**10 metų Vokietijos** – -0,028 proc.) tiek JAV (**2 metų** – 2,2683, **3 metų** – 2,1944, **10 metų** – 2,4301) vakar toliau traukė žemyn, rinkoms bandant įvertinti tikimybes, kad šių regionų centriniai bankai gali imtis lėtėjančius augimus patiriančių ekonomikų skatinimų. Bostono FED vadovas **E. Rosengervis**, šiuo metu dalyvaujantis priimančiam FED sprendimams bei priklausantis mažesnių stimuliavimą palaikančiai frakcijai, šiandien ryte Honkonge vykusio pranešimo metu pareiškė matantis, kad JAV ekonomikos augimas pirmąjį šių metų ketvirtį bus „pakankamai silpnas“ o ateinančių trijų ketvirčių JAV BVP augimo rezultatas laikysis 2 – 2,5 proc. rėžyje. Komentuodamas palūkanų normų kėlimo pertrauką, kurią šiuo metu daro Federalinis Rezervas, **E. Rosengervis** pareiškė, kad tai yra pamatuotas ir atsakingas sprendimas. Prieš tai, toje pačioje konferencijoje kalbėjusi buvusi FED vadovė **J. Yellen** pareiškė, kad gilėjanti JAV palūkanų normų inversija, jai neatrodo kaip artėjančios recesijos signalas, tačiau tai gali indikuoti, kad obligacijų rinka signalizuoja apie poreikį Federaliniam Rezervui mažinti bazines palūkanų normas. Rinkos lūkesčiai, kad FED iki šių metų pabaigos bent simboliškai sumažins palūkanas šiuo metu siekia 70 proc.

Azijos rinkos šiandien ryte juda skirtingomis kryptimis: po vakar užfiksuoto kritimo Japonijos **NIKKEI 225** šiandien ryte 08:26 val. fiksavo +2,15 proc. augimą, Pietų Korėjos **KOSPI** (+0,27 proc.) ženkliau augti trūkdė „**Samsung Electronics**“ (-0,66 proc.), paskelbęs, kad pirmojo šių metų ketvirčio rezultatai turėtų neatitikti rinkos lūkesčių, o Kinijos **CSI 300** fiksavo -0,94 proc. kritimą. „**Bloomberg**“ šiandien ryte paskelbė naujausias Kinijos ekonomikos prognozes: pirmojo ketvirčio šalies ekonomikos augimo prognozė sumažinta nuo 6,3 iki 6,2 proc. ir prognozuojama, kad tokį augimo tempą išlaikys visais šiais metais. 2020 bei 2021 m. augimo prognozės nepakeistos ir paliktos ties atitinkamai 6,0 bei 5,8 proc. lygiais. Šių metų Kinijos infliacijos prognozė nurožta nuo 2,1 iki 1,8 proc., eksporto nuo 4 iki -1,0 proc., o importo nuo 6,2 iki -2 proc.

Valiutų rinkos

EUR/GBP kursas nerodo vieningos krypties reaguodamas į naujienas iš Britanijos, nepaisant to, kad atsiveriantis platesnis Brexit scenarijų skaičius turėtų būti palankus valiutos kurso stiprėjimui. 08:37 val. kurso vertė laikėsi ties 0,85723 lygiu, bei nenutolo nuo rinkos atidarymo reikšmės.

EUR/USD valiutos kursas šiandien taip pat pokyčių nuo atidarymo reikšmės nefiksavo ir laikėsi ties 1,1311 lygiu.

Po praėjusią savaitę vykusio jenos stiprėjimo, šią savaitę palaipsniui atsigauna **USD/JPY** kursas, kuris šiandien ryte laikėsi ties 110,09 lygiu (+0,1 proc.).

Baltijos vertybinių popierių rinka

Baltijos VP rinkoje pirmadienį buvo sugeneruota 1,075 mln. Eur apyvarta. **Vilniaus** indeksas traukėsi -0,42 proc., **Rygos** -0,74 proc., o **Talino** augo +0,14 proc. Aktyviausiai prekyba vyko „**Tallinna Sadam**“ pozicijoje, kurioje buvo sugeneruota penktadalis visos rinkos apyvartos, o akcijos kaina sesijos metu traukėsi -0,19 proc. iki 2,106 Eur kainos.

Aktyviai praėjusios sesijos metu prekiauta ir regiono bankų akcijomis: „**LHV Group**“ sesiją baigė su nepasikeitusia kaina ties 10,95 Eur riba, o bendra pozicijos apyvarta perkopė 186 tūkst. Eur ribą, o „**Šiaulių banko**“ akcijų kaina sesijos metu krito -0,85 proc. iki 0,466 Eur kainos.

2019.03.26	Šalis	Laikas	Svarbiausios dienos makroekonominės naujienos	Prognozė	Buvusi reikšmė
	JAV	14:30	Naujų namų statybų apimtys	Vasario mėn.	1.21 mln. 1.23 mln.

Pasaulio rinkos

Pavadinimas	Indekso vertė	Dienos pokytis, %	Mėnesio pokytis, %	Nuo metų pradžios, %	12 mėn. pokytis, %
JAV					
S&P 500	2798	▼ -0.08	0.16	11.63	5.26
Dow Jones	25517	▲ 0.06	-2.08	9.39	5.43
Nasdaq Comp	7638	▼ -0.07	1.17	15.11	5.78
Russell 2000	1513	▲ 0.46	-4.10	12.18	-2.00
Skandinavija					
OMX Stockholm 30	1574	▼ -0.20	-0.65	11.71	5.15
OMX Helsinki 25	4096	▼ -0.70	-0.75	11.16	3.52
OMX Copenhagen 20	1002.4	▼ -0.25	1.86	12.43	3.73
Oslo stock exchange	798.6	▼ -0.93	-1.02	8.01	9.31
Europa					
DJ Euro STOXX 50	3300	▼ -0.16	0.34	9.96	0.66
CAC 40	5261	▼ -0.18	0.42	11.20	3.84
DAX	11347	▼ -0.15	-1.68	7.46	-3.74
FTSE 100	7178	▼ -0.42	0.37	6.68	4.19
MB	21060	▼ -0.09	2.93	14.93	-4.33
IBEX 35	9180	▼ -0.21	-0.51	7.49	-2.14
Centrinė ir Rytų Europa					
ATX	3015	▼ -0.83	-0.14	9.81	-11.64
WIG20	2313	▼ -0.27	-2.25	1.59	3.22
BUX	41605	▼ -0.78	1.93	6.30	12.18
PX	1076.3	▼ -0.28	1.03	9.10	-3.07
RTS	1228	▲ 1.23	2.96	14.94	-0.21
Azija					
Nikkei 225	21431	▲ 2.16	-0.09	7.07	3.20
Hang Seng	28556	▲ 0.12	-0.75	10.49	-6.52
KOSPI	2150	▲ 0.26	-3.42	5.36	-11.76
Valiutų kursai					
EUR/USD	1.13	▼ -0.02	-0.69	-1.37	-9.11
EUR/GBP	0.86	▼ -0.03	0.21	-4.61	-1.93
EUR/PLN	4.29	▲ 0.01	0.75	-0.03	-1.62
EUR/RUB	72.39	▼ -0.02	3.37	9.80	-1.67
Žaliavų rinka					
Brent nafta	67.3	▲ 0.15	3.22	25.11	-4.01
Auksas	1319	▼ -0.22	-0.75	2.85	-2.55
Palūkanų normos					
EURIBOR 6 mėn.	-0.23	0.00	0.87	3.80	15.56
LIBOR USD 6 mėn.	2.68	▼ -0.05	-1.11	-6.94	9.34

Baltijos regionas

Pavadinimas	Indekso vertė	Dienos pokytis, %	Mėnesio pokytis, %	Nuo metų pradžios, %	12 mėn. pokytis, %
Baltijos šalys					
OMX Vilnius	655.8	▼ -0.42	1.41	6.31	-4.71
OMX Riga	970.4	▼ -0.74	-2.03	4.46	-6.73
OMX Tallinn	1239.0	▲ 0.14	0.85	6.54	-2.29
Baltic Benchmark Gross Index	938.1	▼ -0.15	1.02	7.36	-4.12
NASDAQ OMX Baltic sąrašo likvidžios akcijos					
AB Amber Grid	1.28	▼ -2.29	-3.76	12.28	-17.42
Apranga PVA	1.62	▲ 0.31	0.94	0.94	-38.59
AS Merko Ehitus	10.00	0.00	1.52	8.70	-14.53
AS Tallinna Vesi	10.500	0.00	1.94	9.37	-1.41
AUGA Group AB	0.36	0.00	-7.22	-10.00	-30.10
Ekspress Grupp AS	0.93	▼ -5.61	-3.65	-11.06	-31.48
Energijos Skirstymo Operatorius AB	0.69	▼ -1.15	-1.99	6.17	-22.35
GRIGEO	1.440	▼ -0.35	1.77	8.68	3.60
Grindeks AS	7.400	0.00	-7.50	13.85	-4.15
Klaipėdos Nafta AB	0.412	▼ -0.48	-1.44	0.49	-21.37
Latvijas Balzams AS	8.700	0.00	0.00	3.57	1.16
Latvijas Gaze	10.200	▼ -1.92	-1.92	0.99	-3.77
LHV Group AS	10.950	0.00	-1.79	15.75	-3.10
Linat Agro AB	0.630	▼ -0.79	2.44	-1.56	-12.50
Nordecon AS	0.960	▲ 1.05	-1.03	7.87	-17.28
Novaturas AB	8.460	▲ 0.71	3.93	5.75	-
Olainfarm AS	6.650	▼ -1.48	-6.34	-0.75	-25.28
Panevezio Statybos Trestas	0.860	▼ -0.23	6.17	14.36	-2.49
Pieno Zvaigzdes	1.000	0.00	-2.91	7.53	-12.28
PRFoods AS	0.570	▲ 1.79	-0.87	-6.56	-24.00
Rokiskio Suris	2.610	0.00	0.38	3.98	-3.33
Siaulių Bankas AB	0.466	▼ -0.85	7.37	16.21	-11.52
Silvano Fashion Group AS	2.520	▼ -1.18	0.00	9.09	-2.17
Tallink Grupp AS	1.050	▲ 1.94	2.94	3.45	-2.78
Tallinna Kaubamāja Grupp AS	9.540	▼ -0.42	3.70	13.30	-5.07
Tallinna Sadam AS	2.106	▼ -0.19	-1.82	3.24	-
Telia Lietuva AB	1.150	▼ -0.86	0.44	4.07	4.55
Vilkyskiu Pienine AB	3.030	▼ -3.19	3.06	47.80	-13.92
Vilniaus Baldai AB	8.000	0.00	-1.23	6.67	-34.43
Zemaitijos Pienas AB	1.850	0.00	5.71	23.33	2.78

Kontaktai:

Martynas Freitakas
Makleris
Tel: 8 5 258 2504
Martynas.Freitakas@swedbank.lt

Agnė Anzelienė
Maklerė
Tel: 8 5 258 2306
Agne.Anzeliene@swedbank.lt

Renatas Žeknys
Makleris
Tel: 8 5 258 2295
Renatas.Zeknys@swedbank.lt

Karolis Čekus
Finansinių produktų pardavimų specialistas
Tel: 8 5 258 2478
Karolis.Cekus@swedbank.lt

Apžvalgą užsiprenumeruoti galima adresu: <http://www.swedbank.lt/it/articles/subscribe>

Dėmesio! Ši apžvalga yra tik informacinio pobūdžio, t.y. pateikiama informacija jokiomis aplinkybėmis negali būti interpretuojama kaip asmeninė rekomendacija, patarimas, pasiūlymas, nurodymas arba reikalavimas įsigyti ar perleisti apžvalgoje nurodytas finansines priemones ir negali būti jokio vėliau sudaryto sandorio pagrindas ar sudedamoji dalis. Visa pateikta informacija yra surinkta iš viešai prieinamų šaltinių (įmonių, vertybinių popierių biržų, naujienų agentūrų ir kitų). Duomenų šaltinis: „Bloomberg“, „Reuters“, „Swedbank“, „Nasdaq OMX“. Mes neatlikome informacijos tikrinimo ir/ar vertinimo, dėl to negarantuojame informacijos tikslumo, pilnumo ar aktualumo, ir neatsakome už nuostolius, kurie gali atsirasti, kai investuojama remiantis tokia informacija. Pateikta apžvalga taip pat nėra apsaugota nuo skirtingų duomenų ir/ar informacijos palyginimo problemų, dėl įmonių keičiamos apskaitos ir finansinės atskaitomybės paruošimo praktikos (t.y. pasikeitę apskaitos standartai, finansinių ataskaitų konsolidavimo praktikos pasikeitimas ir pan.). Dėl šios priežasties istoriniai palyginamieji duomenys gali būti neprekinami. Draudžiama kopijuoti, spausdinti ar kitaip komerciniams tikslais atgaminti bei platinti šią apžvalgą arba bet kurią jos dalį be „Swedbank“, AB sutikimo. Cituojant būtina nuoroda į šaltinį.