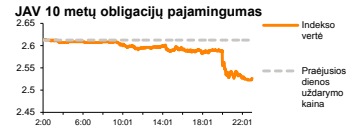
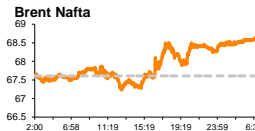
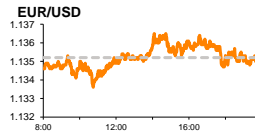
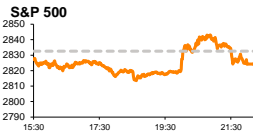


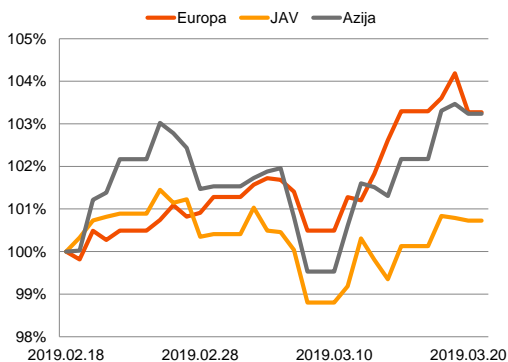
Rytinė finansų rinkų apžvalga

Finansų rinkų tarnyba – ketvirtadienis, 2019 m. kovo 21 d.

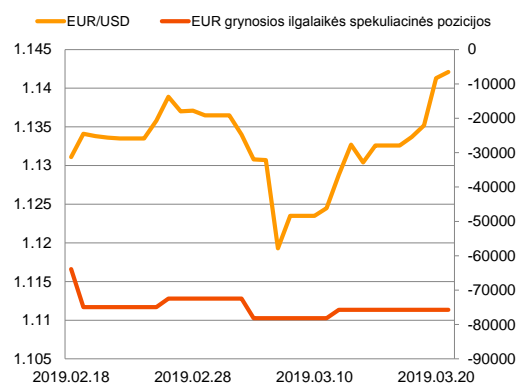
Dienos prekyba



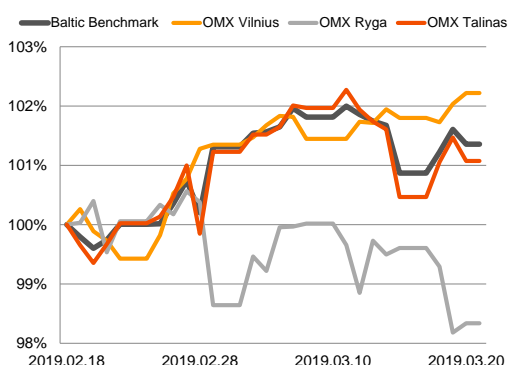
Regioniniai indeksai
(1 mėn. santykiniai pokyčiai, atskaitos taškas 100%)



EUR/USD kursas ir grynoji EUR spekuliacinė pozicija



Baltijos šalių indeksai
(1 mėn. santykiniai pokyčiai, atskaitos taškas 100%)



FED ateina į pagalbą augimo lėtėjimą patiriančiai pasaulio ekonomikai

Pasaulio finansų rinkų tendencijos

Europos rinkos trečiadienį vertino pranešimus iš Britanijos apie šios šalies premjerės **T. May** planus prašyti trumpo, techninio, iki 3 mėnesių trukmės skrybų termino pratęsimo, siedamas juos su didėjančia Britanijos išstojimo iš ES be jokios sutarties tikimybe bei judėjo žemyn. Žibalo į ugnį įpylė ir Britanijos leiboristų partijos lyderis **J. Corbynas**, ragindamas parlamentą nepalaikyti Premjerės skrybų sutarties, o tuo tarpu ES atstovai paskelbė, kad techninį pratęsimą leis daryti tik su sąlyga, jeigu trečiasis balsavimas dėl sutarties vyks kitą savaitę. Britanijos **FTSE 100** į naujienas reagavo krisdamas -0,45 proc. Vokietijos **DAX** sesijos metu krito -1,57 proc., prie šio kritimo ženkliai prisidėjęs šalies farmacijos milžinui „**Bayer AG**“, kuris sesijos metu neteko beveik dešimtadalio savo vertės, po to kai pranešta, kad kompanija pralaimėjo bylą, kurioje ji siekė paneigti, kad jos produktas „Roundup“, naudojamas piktžolių naikimui sukelia vėžį. **Stoxx Europe 600** sesiją baigė krisdamas -0,9 proc.

Tuo tarpu Amerikos **akcijų indeksus** (**Dow Jones** -0,55 proc., **S&P 500** -0,29 proc.) **obligacijų** (**2 metų JAV vyriausybinių obligacijų** pajamingumas krito -2,94 proc. ribos, **10 metų** krito -3,29 proc iki 2,5263 proc. ribos), **tauriųjų metalų (auksas** nuo trečiadienio vakaro iki ketvirtadienio ryto pabrango +1,25 proc. iki 1318 JAV dolerių už unciją, **sidabras** – +1,3 proc. iki 15,5555 JAV dolerių už unciją), bei **valiutų** rinkas vakar išjudino nuosaikus **FED** susirinkimas. Kaip ir buvo neabejojama, FED praėjusio susitikimo metu nepakeitė šalies bazinių palūkanų normų, palikdamas jas ties 2,25 – 2,5 proc. riba. Banko vadovas **J.Powellas** netikėtai paskelbė, kad Federalinis Rezervas šiais metais nežada didinti bazinių palūkanų normų, nors anksčiau buvo planuojama, kad šiemet gali būti įvykdyti 2 palūkanų kėlimai, o rinka tikėjosi, kad FED dar neatsisakys vieno kėlimo idėjos. JAV ekonomikos situaciją FED vertina teigiamai, tačiau prastėjanti pasaulio makroekonominė situacija lėtėjant ekonomikų augimui Europoje bei Kinijoje ir tvyrantys neapibrėžtumai dėl JAV – Kinijos prekybos derybų bei Brexit proceso paskatino centrinį banką sumažinti šalies **BVP augimo prognozę** šiemetams nuo 2,3-2,5 proc. iki 1,9 – 2,2 proc. režio. Pastarasis epizodas padidino rinkos nerimą dėl Baltųjų Rūmų, prognozuojančių daugiau nei 3 proc. regiono ekonomikos augimą artimiausiems 5 metams galimo atotrūkio nuo realybės, kadangi toks skirtumas tarp FED bei JAV prezidento administracijos prognozių nebuvo matytas jau dešimtmetį. Anot J. Powello, 3 proc. ribą viršijęs 2018 m. šalies ekonomikos augimas buvo daugiausiai veikiamas sinchronizuoto pasaulinės ekonomikos augimo bei trumpalaikės fiskalinio skatinimo įtakos, suteikusios teigiamą impulsą ir neženkliai darbo rinkos aktyvumo augimui, tačiau šiemet fiskalinis skatinimas ženkliausio efekto šalies ekonomikai nesuteiks, o pasaulinės ekonomikos augimo lėtėjimas turėtų lėtinti regiono ekonomikos augimą labiau nei anksčiau prognozuota. Spaudos konferencijos metu J. Powellas taip pat pareiškė, nerimaujantis dėl perykščio 7,2 proc. **JAV skolos** augimo, kuris pernai metais buvo sparčiausias nuo 2012 metų bei viršijo šalies BVP augimą ir artimiausiu metu neturėtų pakeisti šios krypties. FED vadovas taip pat pakartojo, kad Centrinio banko tikslas šiuo metu yra palaikyti visišką darbo rinkos užimtumą bei infliaciją ties 2 proc. tiksliniu lygiu. Nedarbo lygio prognozė, lyginant su pernai gruodžiu šiemetams padidinta nuo 3,5 – 3,7 iki 3,6 – 3,8 proc., o infliacija turėtų išsilaikyti kiek žemiau 2 proc. ribos. Banko balanso mažinimo programos apimtys gegužę bus sulėtintos dvigubai iki 15 mlrd. JAV dolerių, o rugsėjį ši programa bus apskritai nutraukta. FED sumažino įtampą besivystančiose bei Azijos rinkose: sprendimas sustabdyti palūkanų normų kėlimą JAV baigs palūkanų normų kėlimo vėjų daugumoje Azijos šalių bei suteiks daugiau erdvės mažinti palūkanų normas, šių regionų centriniams bankams kovojant su regioninėmis ekonomikų augimo lėtėjimo problemomis. Beveik tuo pat metu, kai FED paskelbė naujausius nutarimus, **D. Trumpas** užėmė griežtesnę poziciją **JAV – Kinijos** prekybos derybose pareiškdamas, kad nepanaikins jokių egzistuojančių prekybos tarifų Kinijai, kol nebus patvirtinta, kad šalis laikysis prekybos susitarime bandomų apibrėžti įsipareigojimų. Kinija kiek anksčiau prašė panaikinti galiojančius apribojimus, mainais į pažadą didinti intelektualinės nuosavybės apsaugą, tačiau negavusi JAV Baltųjų Rūmų patvirtinimo atšaukė savo siūlymą bei padidino nerimą dėl prekybos derybų eigos sklاندumo. Kinijos **CSI 300** indeksas ketvirtadienio rytą 08:26 val. fiksavo nuosaukį +0,23 proc. augimą, Pietų Korėjos **KOSPI** stiebėsi +0,42 proc., o Japonijoje prekyba nebuvo vykdoma.

Valiutų rinkos












































































FED sprendimas vakar pareikalavo 0,65 proc. **JAV dolerio** vertės valiutų krepšelio atžvilgiu. **EUR/USD** kursas vakar stiebėsi +0,54 proc. iki 1,1413 ribos, kuri yra aukščiausia nuo vasario pradžios. **USD/JPY** kursas po susirinkimo susilpnėjo daugiau nei 0,8 proc. ir šiandien ryte 08:32 val. laikėsi ties 110,5 riba.

Šiandien posėdžiausiantis Šveicarijos CB turėtų nepakeisti šalies bazinių palūkanų normų (**EUR/CHF** -0,05 proc., 1,13222), Britanijos CB palūkanų taip pat neturėtų keisti (**EUR/GBP** -0,08 proc., 0,86417), o Norvegijos CB turėtų paskelbti apie palūkanų didinimą (**EUR/NOK** -0,02 proc., 9,6993).

Baltijos vertybinių popierių rinka

Baltijos VP rinkoje trečiadienį buvo sugeneruota 789 tūkst. Eur apyvarta. **Vilniaus** indeksas augo +0,19 proc., **Rygos** +0,16 proc., o **Talino** krito -0,39 proc. Trečdalis rinkos apyvartos sugeneruota „**Šiaulių banko**“ pozicijoje, kur akcijos kaina sesijos metu pokyčio neužfiksavo ir išslaiškė ties 0,468 Eur lygiu.

Kitos likvidesnės dienos pozicijoje vakar pasizymėjo pardavėjai: „**Tallinna Kaubamaja Grupp**“ kaina krito -0,63 proc. iki 9,5 Eur lygio, o „**Olainfarm**“ kaina traukėsi -0,74 proc. iki 6,75 Eur lygio.

2019.03.21	Šalis	Laikas	Svarbiausios dienos makroekonominės naujienos			Progozė	Buvusi reikšmė																																																																																																																																																																																																																																																																																																																																																																																																																																																																																																
	D. Britanija	14:00	Britanijos Centrinio Banko sprendimas dėl palūkanų normos			-	0.75 %																																																																																																																																																																																																																																																																																																																																																																																																																																																																																																
<table border="1"> <thead> <tr> <th colspan="6">Pasaulio rinkos</th> <th colspan="6">Baltijos regionas</th> </tr> <tr> <th>Pavadinimas</th> <th>Indekso vertė</th> <th>Dienos pokytis, %</th> <th>Mėnesio pokytis, %</th> <th>Nuo metų pradžios, %</th> <th>12 mėn. pokytis, %</th> <th>Pavadinimas</th> <th>Indekso vertė</th> <th>Dienos pokytis, %</th> <th>Mėnesio pokytis, %</th> <th>Nuo metų pradžios, %</th> <th>12 mėn. pokytis, %</th> </tr> </thead> <tbody> <tr> <td colspan="6">JAV</td> <td colspan="6">Baltijos šalys</td> </tr> <tr> <td> S&P 500</td> <td>2824</td> <td>↓ -0.29</td> <td>1.78</td> <td>12.66</td> <td>4.14</td> <td> OMX Vilnius</td> <td>657.7</td> <td>↑ 0.19</td> <td>2.51</td> <td>6.62</td> <td>-5.38</td> </tr> <tr> <td> Dow Jones</td> <td>25746</td> <td>↓ -0.55</td> <td>-0.41</td> <td>10.37</td> <td>4.31</td> <td> OMX Riga</td> <td>972.2</td> <td>↑ 0.16</td> <td>-1.23</td> <td>4.65</td> <td>-6.24</td> </tr> <tr> <td> Nasdaq Comp</td> <td>7729</td> <td>↑ 0.07</td> <td>3.61</td> <td>16.48</td> <td>5.22</td> <td> OMX Tallinn</td> <td>1235.6</td> <td>↓ -0.39</td> <td>1.38</td> <td>6.25</td> <td>-5.84</td> </tr> <tr> <td> Russell 2000</td> <td>1543</td> <td>↓ -0.76</td> <td>-2.06</td> <td>14.43</td> <td>-2.29</td> <td>Baltic Benchmark Gross Index</td> <td>937.8</td> <td>↓ -0.25</td> <td>1.61</td> <td>7.33</td> <td>-6.78</td> </tr> <tr> <td colspan="6">Skandinavija</td> <td colspan="6">NASDAQ OMX Baltic sąrašo likvidžios akcijos</td> </tr> <tr> <td> OMX Stockholm 30</td> <td>1606</td> <td>↓ -0.57</td> <td>2.12</td> <td>14.00</td> <td>3.63</td> <td>AB Amber Grid</td> <td>1.31</td> <td>0.00</td> <td>0.00</td> <td>14.91</td> <td>-11.49</td> </tr> <tr> <td> OMX Helsinki 25</td> <td>4224</td> <td>↓ -1.27</td> <td>3.90</td> <td>14.62</td> <td>3.38</td> <td>Apranga PVA</td> <td>1.62</td> <td>↑ 0.31</td> <td>1.89</td> <td>1.25</td> <td>-38.17</td> </tr> <tr> <td> OMX Copenhagen 20</td> <td>1022.0</td> <td>↓ -0.20</td> <td>4.68</td> <td>14.63</td> <td>3.44</td> <td>AS Merko Ehitus</td> <td>9.95</td> <td>↓ -0.50</td> <td>4.74</td> <td>8.15</td> <td>-11.95</td> </tr> <tr> <td> Oslo stock exchange</td> <td>817.8</td> <td>↓ -0.48</td> <td>2.12</td> <td>10.59</td> <td>11.00</td> <td>AS Tallinna Vesi</td> <td>10.450</td> <td>↓ -0.48</td> <td>0.48</td> <td>8.85</td> <td>-1.88</td> </tr> <tr> <td colspan="6">Europa</td> <td colspan="6">Energijos Skirstymo Operatorius AB</td> </tr> <tr> <td> DJ Euro STOXX 50</td> <td>3372</td> <td>↓ -1.07</td> <td>3.33</td> <td>12.36</td> <td>-0.84</td> <td>AUGA Group AB</td> <td>0.36</td> <td>↓ -1.64</td> <td>-6.74</td> <td>-10.00</td> <td>-32.08</td> </tr> <tr> <td> CAC 40</td> <td>5383</td> <td>↓ -0.80</td> <td>3.59</td> <td>13.78</td> <td>2.73</td> <td>Ekspress Grupp AS</td> <td>0.95</td> <td>0.00</td> <td>1.06</td> <td>-8.65</td> <td>-28.03</td> </tr> <tr> <td> DAX</td> <td>11604</td> <td>↓ -1.57</td> <td>1.58</td> <td>9.90</td> <td>-5.73</td> <td>Energijos Skirstymo Operatorius AB</td> <td>0.70</td> <td>↑ 1.16</td> <td>-2.24</td> <td>7.72</td> <td>-21.22</td> </tr> <tr> <td> FTSE 100</td> <td>7291</td> <td>↓ -0.45</td> <td>1.72</td> <td>8.37</td> <td>3.58</td> <td>GRIGEO</td> <td>1.440</td> <td>↓ -0.35</td> <td>1.41</td> <td>8.68</td> <td>2.86</td> </tr> <tr> <td> MB</td> <td>21330</td> <td>↓ -0.47</td> <td>5.54</td> <td>16.41</td> <td>-6.53</td> <td>Grindeks AS</td> <td>7.600</td> <td>↑ 1.33</td> <td>-6.17</td> <td>16.92</td> <td>-1.55</td> </tr> <tr> <td> IBEX 35</td> <td>9406</td> <td>↓ -0.91</td> <td>2.33</td> <td>10.14</td> <td>-2.34</td> <td>Klaipėdos Nafta AB</td> <td>0.410</td> <td>↓ -1.91</td> <td>-1.20</td> <td>0.00</td> <td>-21.76</td> </tr> <tr> <td colspan="6">Centrinė ir Rytų Europa</td> <td colspan="6">Latvijas Balzams AS</td> </tr> <tr> <td> ATX</td> <td>3066</td> <td>↓ -0.39</td> <td>1.23</td> <td>11.64</td> <td>-12.32</td> <td>Latvijas Gaze</td> <td>10.200</td> <td>0.00</td> <td>-0.97</td> <td>0.99</td> <td>-2.86</td> </tr> <tr> <td> WIG20</td> <td>2352</td> <td>↓ -0.03</td> <td>0.51</td> <td>3.30</td> <td>1.34</td> <td>LHV Group AS</td> <td>10.950</td> <td>↓ -0.45</td> <td>0.92</td> <td>15.75</td> <td>-3.10</td> </tr> <tr> <td> BUX</td> <td>41964</td> <td>↓ -0.12</td> <td>3.05</td> <td>7.22</td> <td>9.75</td> <td>Linus Agro AB</td> <td>0.630</td> <td>0.00</td> <td>4.13</td> <td>-1.56</td> <td>-13.10</td> </tr> <tr> <td> PX</td> <td>1073.4</td> <td>↓ -0.19</td> <td>1.37</td> <td>8.80</td> <td>-4.71</td> <td>Nordecon AS</td> <td>0.970</td> <td>↓ -1.02</td> <td>-1.02</td> <td>8.99</td> <td>-16.41</td> </tr> <tr> <td> RTS</td> <td>1226</td> <td>↑ 0.53</td> <td>3.17</td> <td>14.74</td> <td>-3.45</td> <td>Novaturas AB</td> <td>8.340</td> <td>0.00</td> <td>3.73</td> <td>4.25</td> <td>-</td> </tr> <tr> <td colspan="6">Azija</td> <td colspan="6">Olainfarm AS</td> </tr> <tr> <td> Nikkei 225</td> <td>21609</td> <td>↑ 0.20</td> <td>0.67</td> <td>7.96</td> <td>1.07</td> <td>Panevezio Statybos Trestas</td> <td>0.878</td> <td>↑ 3.78</td> <td>9.48</td> <td>16.76</td> <td>-1.13</td> </tr> <tr> <td> Hang Seng</td> <td>29370</td> <td>↑ 0.17</td> <td>2.59</td> <td>13.64</td> <td>-6.51</td> <td>Pieno Zvaigzdes</td> <td>1.010</td> <td>0.00</td> <td>2.02</td> <td>8.60</td> <td>-12.17</td> </tr> <tr> <td> Kospi</td> <td>2183</td> <td>↑ 0.28</td> <td>-2.04</td> <td>6.97</td> <td>-12.14</td> <td>PRFoods AS</td> <td>0.560</td> <td>↓ -1.75</td> <td>-10.40</td> <td>-8.20</td> <td>-28.66</td> </tr> <tr> <td colspan="6">Valiutų kursai</td> <td colspan="6">Rokiskio Suris</td> </tr> <tr> <td>EUR/USD</td> <td>1.14</td> <td>↑ 0.07</td> <td>0.75</td> <td>-0.40</td> <td>-7.43</td> <td>Siaulių Bankas AB</td> <td>0.468</td> <td>0.00</td> <td>8.08</td> <td>16.71</td> <td>-13.33</td> </tr> <tr> <td>EUR/GBP</td> <td>0.86</td> <td>↑ 0.07</td> <td>0.57</td> <td>-3.88</td> <td>-0.95</td> <td>Silvano Fashion Group AS</td> <td>2.590</td> <td>0.00</td> <td>2.78</td> <td>12.12</td> <td>0.18</td> </tr> <tr> <td>EUR/PLN</td> <td>4.28</td> <td>↑ 0.00</td> <td>1.27</td> <td>0.25</td> <td>-1.15</td> <td>Tallink Grupp AS</td> <td>1.040</td> <td>↓ -0.48</td> <td>1.46</td> <td>2.46</td> <td>-14.75</td> </tr> <tr> <td>EUR/RUB</td> <td>72.92</td> <td>↓ -0.04</td> <td>1.95</td> <td>9.00</td> <td>-3.76</td> <td>Tallinna Kaubamāja Grupp AS</td> <td>9.500</td> <td>↓ -0.63</td> <td>5.79</td> <td>12.83</td> <td>-5.94</td> </tr> <tr> <td colspan="6">Žaliavų rinka</td> <td colspan="6">Tallinna Sadam AS</td> </tr> <tr> <td>Brent nafta</td> <td>68.7</td> <td>↑ 0.26</td> <td>2.40</td> <td>27.66</td> <td>-1.14</td> <td>Telia Lietuva AB</td> <td>1.160</td> <td>↑ 1.31</td> <td>1.75</td> <td>4.98</td> <td>4.50</td> </tr> <tr> <td>Auksas</td> <td>1319</td> <td>↑ 0.45</td> <td>-0.39</td> <td>2.81</td> <td>-1.03</td> <td>Vilkskiu Pienine AB</td> <td>3.050</td> <td>↑ 1.33</td> <td>5.17</td> <td>48.78</td> <td>-12.36</td> </tr> <tr> <td colspan="6">Palūkanų normos</td> <td colspan="6">Vilniaus Baldai AB</td> </tr> <tr> <td>EURIBOR 6 mėn.</td> <td>-0.23</td> <td>↑ 0.43</td> <td>0.00</td> <td>2.53</td> <td>15.39</td> <td>Zemaitijos Pienas AB</td> <td>1.850</td> <td>↑ 2.21</td> <td>8.82</td> <td>23.33</td> <td>2.78</td> </tr> <tr> <td>LIBOR USD 6 mėn.</td> <td>2.67</td> <td>↑ 0.13</td> <td>-2.25</td> <td>-7.01</td> <td>11.86</td> <td></td> <td></td> <td></td> <td></td> <td></td> <td></td> </tr> </tbody> </table>								Pasaulio rinkos						Baltijos regionas						Pavadinimas	Indekso vertė	Dienos pokytis, %	Mėnesio pokytis, %	Nuo metų pradžios, %	12 mėn. pokytis, %	Pavadinimas	Indekso vertė	Dienos pokytis, %	Mėnesio pokytis, %	Nuo metų pradžios, %	12 mėn. pokytis, %	JAV						Baltijos šalys						 S&P 500	2824	↓ -0.29	1.78	12.66	4.14	 OMX Vilnius	657.7	↑ 0.19	2.51	6.62	-5.38	 Dow Jones	25746	↓ -0.55	-0.41	10.37	4.31	 OMX Riga	972.2	↑ 0.16	-1.23	4.65	-6.24	 Nasdaq Comp	7729	↑ 0.07	3.61	16.48	5.22	 OMX Tallinn	1235.6	↓ -0.39	1.38	6.25	-5.84	 Russell 2000	1543	↓ -0.76	-2.06	14.43	-2.29	Baltic Benchmark Gross Index	937.8	↓ -0.25	1.61	7.33	-6.78	Skandinavija						NASDAQ OMX Baltic sąrašo likvidžios akcijos						 OMX Stockholm 30	1606	↓ -0.57	2.12	14.00	3.63	AB Amber Grid	1.31	0.00	0.00	14.91	-11.49	 OMX Helsinki 25	4224	↓ -1.27	3.90	14.62	3.38	Apranga PVA	1.62	↑ 0.31	1.89	1.25	-38.17	 OMX Copenhagen 20	1022.0	↓ -0.20	4.68	14.63	3.44	AS Merko Ehitus	9.95	↓ -0.50	4.74	8.15	-11.95	 Oslo stock exchange	817.8	↓ -0.48	2.12	10.59	11.00	AS Tallinna Vesi	10.450	↓ -0.48	0.48	8.85	-1.88	Europa						Energijos Skirstymo Operatorius AB						 DJ Euro STOXX 50	3372	↓ -1.07	3.33	12.36	-0.84	AUGA Group AB	0.36	↓ -1.64	-6.74	-10.00	-32.08	 CAC 40	5383	↓ -0.80	3.59	13.78	2.73	Ekspress Grupp AS	0.95	0.00	1.06	-8.65	-28.03	 DAX	11604	↓ -1.57	1.58	9.90	-5.73	Energijos Skirstymo Operatorius AB	0.70	↑ 1.16	-2.24	7.72	-21.22	 FTSE 100	7291	↓ -0.45	1.72	8.37	3.58	GRIGEO	1.440	↓ -0.35	1.41	8.68	2.86	 MB	21330	↓ -0.47	5.54	16.41	-6.53	Grindeks AS	7.600	↑ 1.33	-6.17	16.92	-1.55	 IBEX 35	9406	↓ -0.91	2.33	10.14	-2.34	Klaipėdos Nafta AB	0.410	↓ -1.91	-1.20	0.00	-21.76	Centrinė ir Rytų Europa						Latvijas Balzams AS						 ATX	3066	↓ -0.39	1.23	11.64	-12.32	Latvijas Gaze	10.200	0.00	-0.97	0.99	-2.86	 WIG20	2352	↓ -0.03	0.51	3.30	1.34	LHV Group AS	10.950	↓ -0.45	0.92	15.75	-3.10	 BUX	41964	↓ -0.12	3.05	7.22	9.75	Linus Agro AB	0.630	0.00	4.13	-1.56	-13.10	 PX	1073.4	↓ -0.19	1.37	8.80	-4.71	Nordecon AS	0.970	↓ -1.02	-1.02	8.99	-16.41	 RTS	1226	↑ 0.53	3.17	14.74	-3.45	Novaturas AB	8.340	0.00	3.73	4.25	-	Azija						Olainfarm AS						 Nikkei 225	21609	↑ 0.20	0.67	7.96	1.07	Panevezio Statybos Trestas	0.878	↑ 3.78	9.48	16.76	-1.13	 Hang Seng	29370	↑ 0.17	2.59	13.64	-6.51	Pieno Zvaigzdes	1.010	0.00	2.02	8.60	-12.17	 Kospi	2183	↑ 0.28	-2.04	6.97	-12.14	PRFoods AS	0.560	↓ -1.75	-10.40	-8.20	-28.66	Valiutų kursai						Rokiskio Suris						EUR/USD	1.14	↑ 0.07	0.75	-0.40	-7.43	Siaulių Bankas AB	0.468	0.00	8.08	16.71	-13.33	EUR/GBP	0.86	↑ 0.07	0.57	-3.88	-0.95	Silvano Fashion Group AS	2.590	0.00	2.78	12.12	0.18	EUR/PLN	4.28	↑ 0.00	1.27	0.25	-1.15	Tallink Grupp AS	1.040	↓ -0.48	1.46	2.46	-14.75	EUR/RUB	72.92	↓ -0.04	1.95	9.00	-3.76	Tallinna Kaubamāja Grupp AS	9.500	↓ -0.63	5.79	12.83	-5.94	Žaliavų rinka						Tallinna Sadam AS						Brent nafta	68.7	↑ 0.26	2.40	27.66	-1.14	Telia Lietuva AB	1.160	↑ 1.31	1.75	4.98	4.50	Auksas	1319	↑ 0.45	-0.39	2.81	-1.03	Vilkskiu Pienine AB	3.050	↑ 1.33	5.17	48.78	-12.36	Palūkanų normos						Vilniaus Baldai AB						EURIBOR 6 mėn.	-0.23	↑ 0.43	0.00	2.53	15.39	Zemaitijos Pienas AB	1.850	↑ 2.21	8.82	23.33	2.78	LIBOR USD 6 mėn.	2.67	↑ 0.13	-2.25	-7.01	11.86						
Pasaulio rinkos						Baltijos regionas																																																																																																																																																																																																																																																																																																																																																																																																																																																																																																	
Pavadinimas	Indekso vertė	Dienos pokytis, %	Mėnesio pokytis, %	Nuo metų pradžios, %	12 mėn. pokytis, %	Pavadinimas	Indekso vertė	Dienos pokytis, %	Mėnesio pokytis, %	Nuo metų pradžios, %	12 mėn. pokytis, %																																																																																																																																																																																																																																																																																																																																																																																																																																																																																												
JAV						Baltijos šalys																																																																																																																																																																																																																																																																																																																																																																																																																																																																																																	
 S&P 500	2824	↓ -0.29	1.78	12.66	4.14	 OMX Vilnius	657.7	↑ 0.19	2.51	6.62	-5.38																																																																																																																																																																																																																																																																																																																																																																																																																																																																																												
 Dow Jones	25746	↓ -0.55	-0.41	10.37	4.31	 OMX Riga	972.2	↑ 0.16	-1.23	4.65	-6.24																																																																																																																																																																																																																																																																																																																																																																																																																																																																																												
 Nasdaq Comp	7729	↑ 0.07	3.61	16.48	5.22	 OMX Tallinn	1235.6	↓ -0.39	1.38	6.25	-5.84																																																																																																																																																																																																																																																																																																																																																																																																																																																																																												
 Russell 2000	1543	↓ -0.76	-2.06	14.43	-2.29	Baltic Benchmark Gross Index	937.8	↓ -0.25	1.61	7.33	-6.78																																																																																																																																																																																																																																																																																																																																																																																																																																																																																												
Skandinavija						NASDAQ OMX Baltic sąrašo likvidžios akcijos																																																																																																																																																																																																																																																																																																																																																																																																																																																																																																	
 OMX Stockholm 30	1606	↓ -0.57	2.12	14.00	3.63	AB Amber Grid	1.31	0.00	0.00	14.91	-11.49																																																																																																																																																																																																																																																																																																																																																																																																																																																																																												
 OMX Helsinki 25	4224	↓ -1.27	3.90	14.62	3.38	Apranga PVA	1.62	↑ 0.31	1.89	1.25	-38.17																																																																																																																																																																																																																																																																																																																																																																																																																																																																																												
 OMX Copenhagen 20	1022.0	↓ -0.20	4.68	14.63	3.44	AS Merko Ehitus	9.95	↓ -0.50	4.74	8.15	-11.95																																																																																																																																																																																																																																																																																																																																																																																																																																																																																												
 Oslo stock exchange	817.8	↓ -0.48	2.12	10.59	11.00	AS Tallinna Vesi	10.450	↓ -0.48	0.48	8.85	-1.88																																																																																																																																																																																																																																																																																																																																																																																																																																																																																												
Europa						Energijos Skirstymo Operatorius AB																																																																																																																																																																																																																																																																																																																																																																																																																																																																																																	
 DJ Euro STOXX 50	3372	↓ -1.07	3.33	12.36	-0.84	AUGA Group AB	0.36	↓ -1.64	-6.74	-10.00	-32.08																																																																																																																																																																																																																																																																																																																																																																																																																																																																																												
 CAC 40	5383	↓ -0.80	3.59	13.78	2.73	Ekspress Grupp AS	0.95	0.00	1.06	-8.65	-28.03																																																																																																																																																																																																																																																																																																																																																																																																																																																																																												
 DAX	11604	↓ -1.57	1.58	9.90	-5.73	Energijos Skirstymo Operatorius AB	0.70	↑ 1.16	-2.24	7.72	-21.22																																																																																																																																																																																																																																																																																																																																																																																																																																																																																												
 FTSE 100	7291	↓ -0.45	1.72	8.37	3.58	GRIGEO	1.440	↓ -0.35	1.41	8.68	2.86																																																																																																																																																																																																																																																																																																																																																																																																																																																																																												
 MB	21330	↓ -0.47	5.54	16.41	-6.53	Grindeks AS	7.600	↑ 1.33	-6.17	16.92	-1.55																																																																																																																																																																																																																																																																																																																																																																																																																																																																																												
 IBEX 35	9406	↓ -0.91	2.33	10.14	-2.34	Klaipėdos Nafta AB	0.410	↓ -1.91	-1.20	0.00	-21.76																																																																																																																																																																																																																																																																																																																																																																																																																																																																																												
Centrinė ir Rytų Europa						Latvijas Balzams AS																																																																																																																																																																																																																																																																																																																																																																																																																																																																																																	
 ATX	3066	↓ -0.39	1.23	11.64	-12.32	Latvijas Gaze	10.200	0.00	-0.97	0.99	-2.86																																																																																																																																																																																																																																																																																																																																																																																																																																																																																												
 WIG20	2352	↓ -0.03	0.51	3.30	1.34	LHV Group AS	10.950	↓ -0.45	0.92	15.75	-3.10																																																																																																																																																																																																																																																																																																																																																																																																																																																																																												
 BUX	41964	↓ -0.12	3.05	7.22	9.75	Linus Agro AB	0.630	0.00	4.13	-1.56	-13.10																																																																																																																																																																																																																																																																																																																																																																																																																																																																																												
 PX	1073.4	↓ -0.19	1.37	8.80	-4.71	Nordecon AS	0.970	↓ -1.02	-1.02	8.99	-16.41																																																																																																																																																																																																																																																																																																																																																																																																																																																																																												
 RTS	1226	↑ 0.53	3.17	14.74	-3.45	Novaturas AB	8.340	0.00	3.73	4.25	-																																																																																																																																																																																																																																																																																																																																																																																																																																																																																												
Azija						Olainfarm AS																																																																																																																																																																																																																																																																																																																																																																																																																																																																																																	
 Nikkei 225	21609	↑ 0.20	0.67	7.96	1.07	Panevezio Statybos Trestas	0.878	↑ 3.78	9.48	16.76	-1.13																																																																																																																																																																																																																																																																																																																																																																																																																																																																																												
 Hang Seng	29370	↑ 0.17	2.59	13.64	-6.51	Pieno Zvaigzdes	1.010	0.00	2.02	8.60	-12.17																																																																																																																																																																																																																																																																																																																																																																																																																																																																																												
 Kospi	2183	↑ 0.28	-2.04	6.97	-12.14	PRFoods AS	0.560	↓ -1.75	-10.40	-8.20	-28.66																																																																																																																																																																																																																																																																																																																																																																																																																																																																																												
Valiutų kursai						Rokiskio Suris																																																																																																																																																																																																																																																																																																																																																																																																																																																																																																	
EUR/USD	1.14	↑ 0.07	0.75	-0.40	-7.43	Siaulių Bankas AB	0.468	0.00	8.08	16.71	-13.33																																																																																																																																																																																																																																																																																																																																																																																																																																																																																												
EUR/GBP	0.86	↑ 0.07	0.57	-3.88	-0.95	Silvano Fashion Group AS	2.590	0.00	2.78	12.12	0.18																																																																																																																																																																																																																																																																																																																																																																																																																																																																																												
EUR/PLN	4.28	↑ 0.00	1.27	0.25	-1.15	Tallink Grupp AS	1.040	↓ -0.48	1.46	2.46	-14.75																																																																																																																																																																																																																																																																																																																																																																																																																																																																																												
EUR/RUB	72.92	↓ -0.04	1.95	9.00	-3.76	Tallinna Kaubamāja Grupp AS	9.500	↓ -0.63	5.79	12.83	-5.94																																																																																																																																																																																																																																																																																																																																																																																																																																																																																												
Žaliavų rinka						Tallinna Sadam AS																																																																																																																																																																																																																																																																																																																																																																																																																																																																																																	
Brent nafta	68.7	↑ 0.26	2.40	27.66	-1.14	Telia Lietuva AB	1.160	↑ 1.31	1.75	4.98	4.50																																																																																																																																																																																																																																																																																																																																																																																																																																																																																												
Auksas	1319	↑ 0.45	-0.39	2.81	-1.03	Vilkskiu Pienine AB	3.050	↑ 1.33	5.17	48.78	-12.36																																																																																																																																																																																																																																																																																																																																																																																																																																																																																												
Palūkanų normos						Vilniaus Baldai AB																																																																																																																																																																																																																																																																																																																																																																																																																																																																																																	
EURIBOR 6 mėn.	-0.23	↑ 0.43	0.00	2.53	15.39	Zemaitijos Pienas AB	1.850	↑ 2.21	8.82	23.33	2.78																																																																																																																																																																																																																																																																																																																																																																																																																																																																																												
LIBOR USD 6 mėn.	2.67	↑ 0.13	-2.25	-7.01	11.86																																																																																																																																																																																																																																																																																																																																																																																																																																																																																																		

Kontaktai:

Martynas Freitakas
Makleris
Tel: 8 5 258 2504
Martynas.Freitakas@swedbank.lt

Agnė Anzelienė
Maklerė
Tel: 8 5 258 2306
Agne.Anzeliene@swedbank.lt

Renatas Žeknys
Makleris
Tel: 8 5 258 2295
Renatas.Zeknys@swedbank.lt

Karolis Čekus
Finansinių produktų pardavimų specialistas
Tel: 8 5 258 2478
Karolis.Cekus@swedbank.lt

Apžvalgą užsiprenumeruoti galima adresu: <http://www.swedbank.lt/articles/subscribe>

Dėmesio! Ši apžvalga yra tik informacinio pobūdžio, t.y. pateikiama informacija jokiais aplinkybėmis negali būti interpretuojama kaip asmeninė rekomendacija, patarimas, pasiūlymas, nurodymas arba reikalavimas įsigyti ar perleisti apžvalgoje nurodytas finansines priemones ir negali būti jokio vėliau sudaryto sandorio pagrindas ar sudedamoji dalis. Visa pateikta informacija yra surinkta iš viešai prieinamų šaltinių (įmonių, vertybinių popierių biržų, naujienų agentūrų ir kitų). Duomenų šaltinis: „Bloomberg“, „Reuters“, „Swedbank“, „Nasdaq OMX“. Mes neatlikome informacijos tikrinimo ir/ar vertinimo, dėl to negarantuojame informacijos tikslumo, pilnumo ar aktualumo, ir neatsakome už nuostolius, kurie gali atsirasti, kai investuojama remiantis tokia informacija. Pateikta apžvalga taip pat nėra apsaugota nuo skirtingų duomenų ir/ar informacijos palyginimo problemų, dėl įmonių keičiamos apskaitos ir finansinės atskaitomybės paruošimo praktikos (t.y. pasikeitę apskaitos standartai, finansinių ataskaitų konsolidavimo praktikos pasikeitimas ir pan.). Dėl šios priežasties istoriniai palyginamieji duomenys gali būti nepreiniai. Draudžiama kopijuoti, spausdinti ar kitaip komerciniais tikslais atgaminti bei platinti šią apžvalgą arba bet kurią jos dalį be „Swedbank“, AB sutikimo. Cituojant būtina nuoroda į šaltinį.