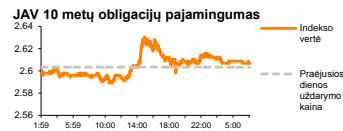
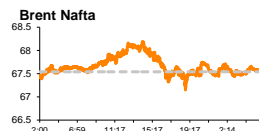
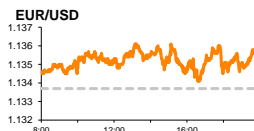
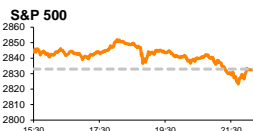


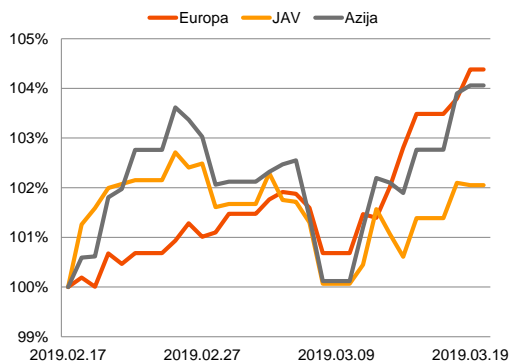
# Rytinė finansų rinkų apžvalga

Finansų rinkų tarnyba – trečiadienis, 2019 m. kovo 20 d.

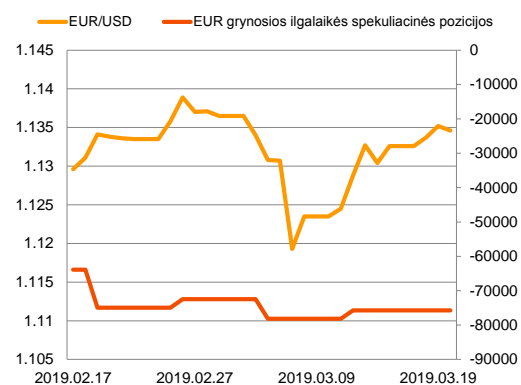
Dienos prekyba



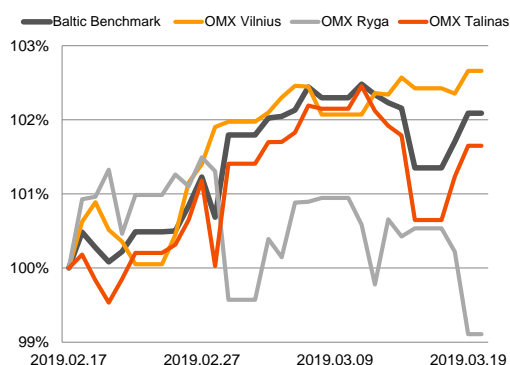
Regioniniai indeksai (1 mėn. santykiniai pokyčiai, atskaitos taškas 100%)



EUR/USD kursas ir grynoji EUR spekuliacinė pozicija



Baltijos šalių indeksai (1 mėn. santykiniai pokyčiai, atskaitos taškas 100%)



- Britanija spaudžiama priimti sprendimą dėl ilgensio išstojo laikotarpio pratęsimo
- Stringa JAV – Kinijos prekybos derybos

## Pasaulio finansų rinkų tendencijos

**Karolis Čekus, Finansinių produktų pardavimų specialistas**

Akcijų rinkose antradienį vyravo rami prekyba, nepaisant to, kad aplink netrūko nerimo ženklų dėl Brexit bei JAV – Kinijos prekybos derybų eigos. Vokietijos **DAX** augo +1,13 proc. po to kai „Bank of America“ analitikai paskelbė optimistines prognozes dėl šalies automobilių bei jų dalių gamintojų ir paskatino sektoriaus augimą daugiau nei 2 proc. **Stoxx Europe 600** stiebėsi +0,57 proc.

Britanijos **FTSE 100** augo +0,34 proc. rinkai reaguojant į ES atstovų paskelbtą ultimatumą, dėl Britanijos planų atsiskirti nuo bendrijos. ES siekia priversti **T. May** apsispręsti, ar ji bus pasiryžusi palikti bendriją po galimo techninio pratęsimo dviems, arba trims mėnesiams pasibaigimo be jokio susitarimo, jeigu Britanijos parlamentas trečią kartą nepatvirtins Brexit sutarties. ES diplomatai nėra linkę sudaryti Britanijai galimybių dar kartą pratęsti išstojo terminą, jeigu balsavimas bus nesėkmingas ir spaudžia T. May priimti sprendimą vykdyti ilgensįjį skyrybų atidėjimo planą iki 2020 m. tačiau tam taip pat kelia proveržį derybų procese galinčias paskatinti sąlygas: **M. Barnieris**, vyriausiasis ES Brexit derybininkas vakar pareiškė, kad išstojo terminas bus pratęstas, jeigu T. May pristatys konkrečius įsipareigojimus, tokius kaip naujo referendumo arba naujų rinkimų paskelbimas, kurie padėtų išspręsti vyraujančią politinę krizę. Spaudimas T. May komandai auga ir Britanijoje: Atstovų Rūmų vadovas **J. Bercow** vakar pareiškė, kad T. May negali trečią kartą grąžinti svarstymui savo nepopuliaraus Brexit sutarties varianto, jo nepakeitusi iš pačių pagrindų.

Amerikos **Dow Jones** bei **S&P 500** indeksai vakar tik po pačioje sesijos pabaigoje įvykusio kritimo užfiksavo atitinkamai -0,1 bei -0,01 proc. dienos pokyčius, po to kai paskelbta, kad **Kinijos** derybininkai atsitraukinėja nuo **JAV** siūlymų dvišalėse prekybos derybose. Teigiama, kad Kinijos atstovai derybų metu buvo sutikę imtis intelektinės nuosavybės apsaugos politikos pokyčių, kaip to reikalauja JAV derybininkai, tačiau atšaukė pasiektą sutarimą, po to kai JAV Baltųjų Rūmų administracija nesutiko mainais panaikinti šiuo metu šaliai taikomų tarifų. Pekinas taip pat atšaukė savo siūlymus farmacijos patentų apsaugos bei problemų, susijusių su kitų duomenų apsauga klausimais. Kinijos netenkina faktas, kad JAV derybininkai savo siūlymais siekia kištis į šalies teisinį reguliavimą. JAV prekybos atstovas **R. Lighthizeris** bei Iždo Sekretorius **S. Mnuchinas** kovo 25 d. keliaus į Pekiną vykdyti aukšto lygio derybas su Kinijos atstovais, o vėliau Vašingtone turėtų lankytis Kinijos Vicepremyeras **Liu He**. JAV Prezidentas **D. Trumpas** tuo tarpu vakar neslėpė optimizmo dėl derybų proceso, dėl derybų teikdamas, kad procesas juda puikiai bei stengėsi palaikyti lūkesčius, kad prekybos susitarimas tarp šalių gali būti pasirašytas dar kitą mėnesį. **S&P 500** ateities sandorių vertė trečiadienio rytą 08:16 val. fiksavo nuosaiškų -0,05 proc. kritimą, o Azijoje Kinijos **CSI 300** traukėsi -0,85 proc., Pietų Korėjos **KOSPI** -0,08 proc., o Japonijos **NIKKEI 225** augo +0,13 proc.

## Valiutų rinkos


Šiandien vakare laukiama **FED** spaudos konferencijos: rinkoje tebeaugant lūkesčiams kad JAV Federalinis rezervas gali užsiminti apie monetarinės politikos švelninimą JAV vyriausybinių obligacijų pajamingumai permelyg nenutolsta nuo šių metų žemumų, o **EUR/USD** kursas po tris prekybos sesijas iš eilės fiksuoto augimo šiandien ryte nenutolsta nuo prekybos sesijos pradžios reikšmės bei laikosi ties 1,1346 riba.

Ryto politinę krizę patiriančioje Britanijoje vyks šios šalies **Centrinio banko (BOE)** susirinkimas. Šiuo metu rinkoje vyrauja lūkesčiai, kad BOE iki šių metų pabaigos nevykdys bazinės palūkanų normos kėlimo, tačiau šie lūkesčiai gali iš esmės pasikeisti, jeigu Britanijos parlamentas nuspręstų įvykdyti ilgensio laikotarpio skyrybų termino pratęsimą. Neatmetama galimybė, kad jeigu būtų nuspręsta, jog galutinis išstojo terminas yra nukeliamas iki 2020 m., tai ženkliai sumažintų Britanijos išstojo iš ES be jokios sutarties galimybes, bei apskritai sumažintų išstojo šansus, todėl susidarytų palankios sąlygos šalies bazinę palūkanų normą pakelti nuo 0,75 iki 1 proc. rugpjūčio mėnesio BOE susitikimo metu. **EUR/GBP** kursas trečią prekybos sesiją iš eilės fiksuoja nuosaiškų augimą ir trečiadienio rytą laikėsi ties 0,85617 lygiu.























## Baltijos vertybinių popierių rinka

Baltijos VP rinkoje vakar buvo sugeneruota beveik 676 tūkst. Eur apyvarta. **Vilniaus** indeksas augo +0,31 proc, **Talino** +0,41 proc., o **Rygos** traukėsi -1,11 proc. Aktyviausiai prekiauta estiškomis „**Merko Ehitus**“ (0,00 proc., 10 Eur) bei „**Tallink Grupp**“ (+1,46 proc., 1,045 Eur) akcijomis, abiejų pozicijų bendra apyvarta sudarė trečdali visos vakarykštės dienos rinkos apyvartos.




„**Panevėžio statybos trestas**“ vakar paskelbė apie kartu su Panevėžio miesto savivaldybe pasirašytą beveik 6 mln. Eur vertės sutartį dėl šio miesto Laisvės aikštės ir jos priegių kompleksinio sutvarkymo. Naujienos didesnio susidomėjimo tarp investuotojų nesulaukė, tačiau akcijos kaina sesijos metu vis tiek užfiksavo +1,44 proc. augimą iki 0,846 Eur lygio.

2019.03.20	Šalis	Laikas	Svarbiausios dienos makroekonominės naujienos	Prognozė	Buvusi reikšmė
	JAV	20:00	FED FOMC sprendimas dėl bazinių palūkanų normų	-	2.25 – 2.5 %

### Pasaulio rinkos

Pavadinimas	Indekso vertė	Dienos pokytis, %	Mėnesio pokytis, %	Nuo metų pradžios, %	12 mėn. pokytis, %
JAV					
 S&P 500	2833	▼ -0.01	1.72	12.99	4.26
 Dow Jones	25887	▼ -0.10	-0.26	10.97	4.69
 Nasdaq Comp	7724	▲ 0.12	3.14	16.41	4.88
 Russell 2000	1555	▼ -0.57	-1.69	15.31	-0.98
Skandināvija					
 OMX Stockholm 30	1615	▲ 0.63	1.67	14.65	4.07
 OMX Helsinki 25	4278	▲ 0.81	4.04	16.10	4.81
 OMX Copenhagen 20	1024.0	▲ 0.73	4.65	14.86	3.71
 Oslo stock exchange	821.7	▲ 0.42	3.06	11.12	12.06
Europa					
 DJ Euro STOXX 50	3409	▲ 0.62	4.59	13.58	-0.09
 CAC 40	5426	▲ 0.24	4.43	14.70	3.30
 DAX	11788	▲ 1.13	3.39	11.64	-4.22
 FTSE 100	7324	▲ 0.34	1.32	8.86	3.72
 MB	21430	▲ 0.92	5.55	16.95	-6.00
 IBEX 35	9492	▲ 0.88	3.39	11.15	-1.96
Centrinė ir Rytų Europa					
 ATX	3077	▲ 0.22	0.51	12.08	-11.66
 WIG20	2352	▲ 0.28	-0.73	3.33	3.54
 BUX	42014	▼ -0.17	3.53	7.35	10.70
 PX	1075.4	▼ -0.13	0.68	9.00	-4.05
 RTS	1220	▲ 0.53	2.12	14.13	-2.88
Azija					
 Nikkei 225	21569	▲ 0.01	0.64	7.77	0.88
 Hang Seng	29314	▼ -0.52	2.80	13.42	-7.09
 KOSPI	2157	▼ -0.95	-3.27	5.68	-13.22
Valiutų kursai					
EUR/USD	1.13	▼ -0.05	0.07	-1.06	-7.32
EUR/GBP	0.86	▼ -0.04	1.49	-4.80	-2.13
EUR/PLN	4.29	▼ -0.02	0.99	0.03	-1.35
EUR/RUB	72.89	▲ 0.22	2.12	9.05	-3.30
Žaliavų rinka					
Brent nafta	67.6	▼ -0.09	0.70	25.56	0.19
Auksas	1305	▼ -0.12	-2.50	1.75	-0.48
Palūkanų normos					
EURIBOR 6 mėn.	-0.23	▼ -0.43	0.00	2.11	14.71
LIBOR USD 6 mėn.	2.67	▼ -0.04	-3.08	-7.13	12.99

### Baltijos regionas

Pavadinimas	Indekso vertė	Dienos pokytis, %	Mėnesio pokytis, %	Nuo metų pradžios, %	12 mėn. pokytis, %
Baltijos šalys					
 OMX Vilnius	656.5	▲ 0.31	2.16	6.42	-4.47
 OMX Riga	970.7	▼ -1.11	-2.24	4.48	-7.41
 OMX Tallinn	1240.5	▲ 0.41	2.11	6.67	-5.23
Baltic Benchmark Gross Index	940.2	▲ 0.39	2.01	7.60	-5.78
NASDAQ OMX Baltic sąrašo likvidžios akcijos					
AB Amber Grid	1.31	0.00	0.00	14.91	-10.27
Apranga PVA	1.62	▲ 0.31	2.22	0.94	-38.12
AS Merko Ehitus	10.00	0.00	3.63	8.70	-9.09
AS Tallinna Vesi	10.500	▲ 0.48	1.94	9.37	-0.47
AUGA Group AB	0.37	▲ 1.67	-5.18	-8.50	-30.94
Ekspress Grupp AS	0.95	0.00	2.15	-8.65	-28.03
Energijos Skirstymo Operatorius AB	0.69	▲ 0.58	-3.36	6.48	-22.12
GRIGEO	1.445	0.00	2.12	9.06	3.96
Grindeks AS	7.500	▼ -1.83	-7.41	15.38	-1.32
Klaipėdos Nafta AB	0.418	▲ 1.95	0.00	1.95	-18.99
Latvijas Balzams AS	8.700	0.00	0.00	3.57	2.35
Latvijas Gaze	10.200	▼ -1.92	-0.97	0.99	-5.56
LHV Group AS	11.000	▲ 0.92	1.38	16.28	0.00
Linas Agro AB	0.630	0.00	3.28	-1.56	-13.10
Nordecon AS	0.980	▼ -2.00	0.00	10.11	-15.55
Novaturas AB	8.340	▲ 1.09	4.25	4.25	-
Olainfarm AS	6.800	▲ 1.49	-4.90	1.49	-24.44
Panevezio Statybos Trestas	0.846	▲ 1.44	3.17	12.50	-4.51
Pieno Zvaigzdes	1.010	▼ -0.98	2.02	8.60	-11.40
PRFoods AS	0.570	▼ -3.39	-6.56	-6.56	-27.39
Rokiskio Suris	2.650	0.00	3.11	5.58	-1.12
Siauliu Bankas AB	0.468	▲ 0.21	7.59	16.71	-10.29
Silvano Fashion Group AS	2.590	0.00	2.78	12.12	0.91
Tallink Grupp AS	1.045	▲ 1.46	3.47	2.96	-14.69
Tallinna Kaubamāja Grupp AS	9.560	▲ 0.21	6.22	13.54	-5.81
Tallinna Sadam AS	2.110	▲ 0.02	-0.26	3.43	-
Telia Lietuva AB	1.145	0.00	0.44	3.62	4.57
Vilkyskiu Pienine AB	3.010	▲ 2.03	2.38	46.83	-13.26
Vilniaus Baldai AB	8.100	0.00	0.00	8.00	-35.71
Zemaitijos Pienas AB	1.810	0.00	6.47	20.67	1.12

### Kontaktai:

Martynas Freitakas  
Makleris  
Tel: 8 5 258 2504  
Martynas.Freitakas@swedbank.lt

Agnė Anzelienė  
Maklerė  
Tel: 8 5 258 2306  
Agne.Anzeliene@swedbank.lt

Renatas Žeknys  
Makleris  
Tel: 8 5 258 2295  
Renatas.Zeknys@swedbank.lt

Karolis Čekus  
Finansinių produktų pardavimų specialistas  
Tel: 8 5 258 2478  
Karolis.Cekus@swedbank.lt

Apžvalgą užsiprenumeruoti galima adresu: <http://www.swedbank.lt/articles/subscribe>

Dėmesio! Ši apžvalga yra tik informacinio pobūdžio, t.y. pateikiama informacija jokiais aplinkybėmis negali būti interpretuojama kaip asmeninė rekomendacija, patarimas, pasiūlymas, nurodymas arba reikalavimas įsigyti ar perleisti apžvalgoje nurodytas finansines priemones ir negali būti jokio vėliau sudaryto sandorio pagrindas ar sudedamoji dalis. Visa pateikta informacija yra surinkta iš viešai prieinamų šaltinių (žmonių, vertybinių popierių biržų, naujienų agentūrų ir kitų). Duomenų šaltinis: „Bloomberg“, „Reuters“, „Swedbank“, „Nasdaq OMX“. Mes neatlikome informacijos tikrinimo ir/ar vertinimo, dėl to negarantuojame informacijos tikslumo, pilnumo ar aktualumo, ir neatsakome už nuostolius, kurie gali atsirasti, kai investuojama remiantis šia informacija. Pateikta apžvalga taip pat nėra apsaugota nuo skirtingų duomenų ir/ar informacijos palyginimo problemų, dėl jonių keičiamos apskaitos ir finansinės atskaitomybės paruošimo praktikos (t.y. pasikeitę apskaitos standartai, finansinių ataskaitų konsolidavimo praktikos pasikeitimas ir pan.). Dėl šios priežasties istoriniai palyginamieji duomenys gali būti nepreiniai. Draudžiama kopijuoti, spausdinti ar kitaip komerciniais tikslais atgaminti bei platinti šią apžvalgą arba bet kurią jos dalį be „Swedbank“, AB sutikimo. Cituojant būtina nuoroda į šaltinį.