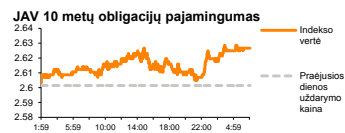
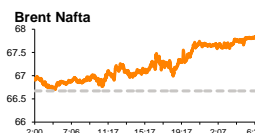
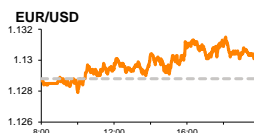
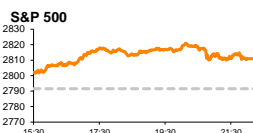


Rytinė finansų rinkų apžvalga

Finansų rinkų tarnyba – ketvirtadienis, 2019 m. kovo 14 d.

Dienos prekyba



■ Kietajam Brexit nepritaręs Britanijos parlamentas sieks išstojimo termino nukėlimo

Pasaulio finansų rinkų tendencijos

Karolis Čekus, Finansinių produktų pardavimų specialistas

Europos bei JAV rinkos vakar stokojo svarbesnių naujienų, o šių regionų indeksai prekybos sesijas baigė nuosaikiai augdami. Vokietijos **DAX** kilo +0,42 proc., krentant svaro kursui Britanijos **FTSE 100** stiebėsi +0,11 proc., **Stoxx Europe 600** +0,69 proc., o Amerikos **Dow Jones** bei **S&P 500** atitinkamai augo +0,58 bei +0,69 proc.

JAV **Federalinė Aviacijos Administracija (FAA)** vakar vakare paskelbė draudimą skraidyti „Boeing Co.“ „737 Max“ tipo orlaiviams, po to kai pradėjo aiškėti detalių, kad sekmadienį Etiopijoje įvykusi aviakatastrofa gali būti įvykusi dėl panašių priežasčių kaip ir prieš 5 mėnesius įvykusi nelaime Indonezijoje. JAV tapo viena iš paskutiniųjų šalių, uždariusių oro erdvę šio tipo laineriams, po to kai nuo savaitės pradžios šie lėktuvai buvo nutupdyti daugiau nei 40 šalių, įskaitant didžiausius šių lėktuvų naudotojus ES bei Kanadą. Šiuo metu skristi negali 371 kompanijos lėktuvas. Dar antradienį FAA teigė nematanti sąsajų su abiem įvykiais, tačiau vakar JAV reguliatorius pareiškė, kad abiejų nelaimių aplinkybės yra beveik identiškos. Tai yra antras kartas „Boeing“ istorijoje, bei trečias kartas JAV istorijoje, kuomet FAA įsako nutupdyti visus tam tikro modelio lėktuvus. „Boeing Co.“ akcijų kaina, kuri nuo šios savaitės pradžios neteko daugiau nei devintadalio savo vertės, į vakar pasirodžiusius pranešimus reagavo krisdama daugiau nei 3 proc., tačiau investuotojų pesimizmas pozicijoje laikėsi neilgai ir sesijos pabaigoje akcijos kaina užfiksavo nuosaikų +0,46 proc. dienos augimą. Naujausio tipo lėktuvų modelių nutupdymas kompanijos vertei jau kainavo daugiau nei 25 mlrd. JAV dolerių.

Britanijos parlamentas vakar, kaip ir tikėtasi atmetė galimybę išstoti iš ES be jokios sutarties, taip atverdama kelią šiandien vyksiančiam balsavimui dėl išstojimo termino pratęsimo. Šalies Premjerė **T. May** nenuleidžia rankų dėl Brexit sutarties patvirtinimo ir iki kovo 20 d., sekančio Europos lyderių susitikimo išvakarių gali bandyti Britanijos parlamentui trečią kartą pasiūlyti pritarti šiai sutarčiai, tačiau tam vis tiek reikėtų patvirtinti „techninį“ termino pratęsimą, kuris galėtų užtrukti iki dviejų mėnesių. Jeigu bus stebima, kad Brexit sutarčiai nepavyks pritarti iki šio termino pabaigos, tuomet skyrybų terminas bus pratęstas ilgesniam laikui. Vyriausiasis ES Brexit derybininkas **M. Barnieris** vakar komentuodamas Brexit atidėjimo galimybę pareiškė, kad ES lyderiai, atkeldami skyrybų terminą gali reikalauti realių veiksmų iš Britanijos kaip antai naujo referendumo dėl išstojimo, arba naujų pirmalaikių rinkimų paskelbimo. Naujausios, kovo 11 d. Britanijoje pasirodę nuomonių apklausos rodo, kad šiuo metu ES pasilikti norėtų 40 proc. apklaustųjų, o išstoti iš bendrijos – 32 proc. Nežinančiųjų arba neapsisprendusiųjų dalis šiuo metu sudaro 29 proc. ir yra didžiausia nuo pat Brexit referendumo 2016 metais. Tuo pat metu Britanijos vyriausybė vakar atnaujino šių metų šalies ekonomikos augimo prognozes, pagal kurias tikisi, kad augimo tempas lėtės nuo prognozuotų spalį 1,6 proc. iki 1,2 proc. Pristatydamas naujas prognozes, šalies finansų ministras P. Hammondas pabrėžė, kad Brexit neapibrėžtumo mažinimas šiemet turėtų būti didžiausias šalies parlamento prioritetas.

Azijos indeksai šiandien ryte neranda vieningos krypties: 08:20 val. Japonijos **NIKKEI 225** traukėsi -0,2 proc., Kinijos **CSI 300** -0,98 proc., o Pietų Korėjos **KOSPI** augo +0,34 proc.

Valiutų rinkos

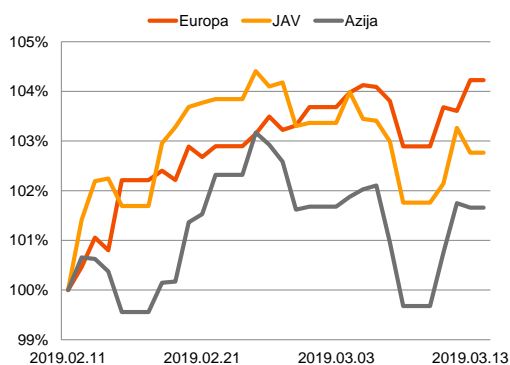
EUR/USD kursas po pastarąsias 4 sesijas užfiksavo augimo, kurio metu sustiprėjo daugiau nei 1,2 proc., šiandien ryte ženklų pokyčių nefiksavo ir laikėsi ties 1,1317 proc. riba.

EUR/GBP kursas antrą savaitę pasižymi išaugusiu kintamumu bei neranda pastovios krypties: po to, kai vakar šioje pozicijoje buvo užfiksotas -1,63 proc. kritimas, šiandien ryte 08:41 val. kurso vertė fiksavo +0,48 proc. augimą iki 0,85335 lygio.

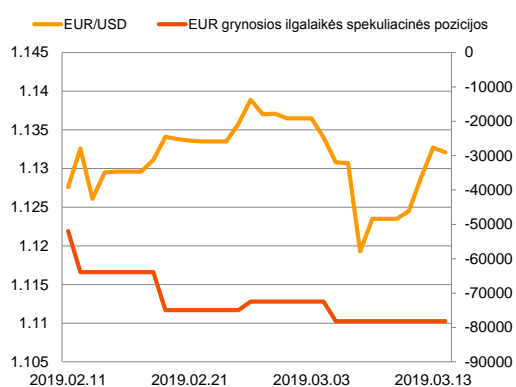
Baltijos vertybinių popierių rinka

Baltijos VP rinkoje buvo sugeneruota 592,5 tūkst. Eur apyvarta. **Vilniaus** indeksas traukėsi -0,02 proc., **Talino** -0,2 proc., o **Rygos** augo +0,88 proc. Aktyviausiai sesijos metu prekiauta regiono bankų akcijomis: „**Šiaulių banko**“ pozicijoje sugeneruota 95 tūkst. Eur apyvarta, tačiau akcijos kaina išliko nepakitusi ties 0,469 Eur lygiu, o „**LHV Group**“ pozicijoje perleista akcijų už 74 tūkst., tačiau akcijos kaina taip pat nepasikeitė ir išliko ties 11 Eur lygiu.

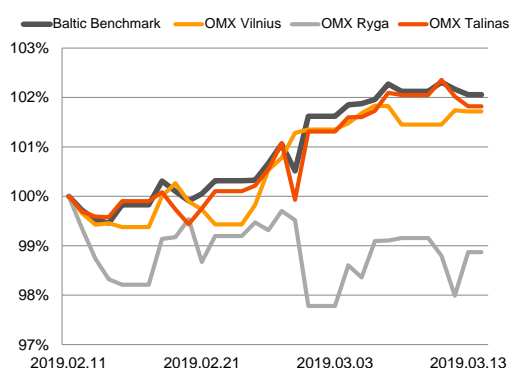
Regioniniai indeksai (1 mėn. santykiniai pokyčiai, atskaitos taškas 100%)



EUR/USD kursas ir grynoji EUR spekuliacinė pozicija

























Baltijos šalių indeksai (1 mėn. santykiniai pokyčiai, atskaitos taškas 100%)






2019.03.14	Šalis	Laikas	Svarbiausios dienos makroekonominės naujienos	Prognozė	Buvusi reikšmė
	JAV	16:00	Naujų namų pardavimų apimtys	Sausio mėn. 622 tūkst.	621 tūkst.

Pasaulio rinkos

Pavadinimas	Indekso vertė	Dienos pokytis, %	Mėnesio pokytis, %	Nuo metų pradžios, %	12 mėn. pokytis, %
JAV					
 S&P 500	2811	↑ 0.69	2.37	12.13	2.23
 Dow Jones	25703	↑ 0.58	1.04	10.18	3.82
 Nasdaq Comp	7643	↑ 0.69	2.91	15.19	1.96
 Russell 2000	1556	↑ 0.39	0.70	15.37	-1.79
Skandinavija					
 OMX Stockholm 30	1573	↑ 0.46	0.67	11.65	-0.79
 OMX Helsinki 25	4123	↓ -0.23	0.51	11.89	1.02
 OMX Copenhagen 20	1000.1	↑ 0.62	2.57	12.17	1.14
 Oslo stock exchange	806.8	↑ 0.99	2.27	9.11	8.79
Europa					
 DJ Euro STOXX 50	3323	↑ 0.59	4.42	10.73	-1.99
 CAC 40	5306	↑ 0.69	4.82	12.17	1.40
 DAX	11572	↑ 0.42	4.35	9.60	-5.44
 FTSE 100	7159	↑ 0.11	-0.53	6.41	0.37
 MB	20749	↑ 0.57	4.61	13.23	-7.59
 IBEX 35	9193	↑ 0.34	2.68	7.64	-5.12
Centrinė ir Rytų Europa					
 ATX	2990	↑ 1.38	0.98	8.91	-12.72
 WIG20	2315	↑ 0.20	-0.22	1.68	-0.91
 BUX	40888	↑ 0.68	2.48	4.47	5.13
 PX	1061.6	↑ 0.12	1.21	7.61	-4.93
 RTS	1189	↑ 0.49	2.84	11.27	-4.96
Azija					
 Nikkei 225	21344	↑ 0.25	0.97	6.64	-1.99
 Hang Seng	28800	↓ -0.03	1.29	11.43	-8.38
 KOSPI	2144	↓ -0.21	-3.68	5.04	-13.76
Valiutų kursai					
EUR/USD	1.13	↓ -0.05	0.23	-1.27	-8.47
EUR/GBP	0.85	↓ -0.64	3.21	-4.93	-3.50
EUR/PLN	4.30	↓ -0.02	0.68	-0.25	-2.31
EUR/RUB	74.03	↑ 0.15	1.69	7.38	-4.50
Žaliavų rinka					
Brent nafta	67.8	↑ 0.40	5.03	26.06	4.52
Auksas	1304	↓ -0.43	-0.69	1.64	-1.61
Palūkanų normos					
EURIBOR 6 mėn.	-0.23	↓ -0.43	-0.43	2.11	14.39
LIBOR USD 6 mėn.	2.68	↑ 0.11	-2.13	-6.73	17.29

Baltijos regionas

Pavadinimas	Indekso vertė	Dienos pokytis, %	Mėnesio pokytis, %	Nuo metų pradžios, %	12 mėn. pokytis, %
Baltijos šalys					
 OMX Vilnius	654.4	↓ -0.02	2.28	6.09	-4.33
 OMX Riga	985.9	↑ 0.88	0.51	6.12	-5.09
 OMX Tallinn	1243.9	↓ -0.20	2.24	6.97	-4.62
Baltic Benchmark Gross Index	941.6	↓ -0.11	2.62	7.75	-5.20
NASDAQ OMX Baltic sąrašo likvidžios akcijos					
AB Amber Grid	1.30	↓ -2.26	0.00	14.04	-11.56
Apranga PVA	1.61	0.00	0.62	0.62	-38.08
AS Merko Ehitus	10.10	0.00	3.06	9.78	-5.61
AS Tallinna Vesi	10.400	↓ -0.95	0.97	8.33	-1.89
AUGA Group AB	0.36	↓ -1.11	-6.32	-11.00	-34.68
Ekspress Grupp AS	0.95	↓ -0.53	-3.08	-9.13	-28.95
Energijos Skirstymo Operatorius AB	0.68	↓ -0.29	-3.66	5.56	-22.27
GRIGEO	1.435	↓ -0.35	-0.69	8.30	3.61
Grindeks AS	7.700	↓ -0.77	-1.53	18.46	2.94
Klaipėdos Nafta AB	0.416	↑ 1.46	-0.48	1.46	-19.07
Latvijas Balzams AS	8.700	0.00	0.00	3.57	1.75
Latvijas Gaze	10.400	↑ 1.96	0.97	2.97	-2.80
LHV Group AS	11.000	0.00	1.38	16.28	1.85
Linat Agro AB	0.630	0.00	1.61	-1.56	-12.50
Nordecon AS	0.985	↓ -0.51	-1.50	10.67	-14.42
Novaturas AB	8.360	0.00	1.95	4.50	-
Olainfarm AS	6.800	0.00	-1.45	1.49	-23.16
Panevezio Statybos Trestas	0.824	↑ 0.24	0.49	9.57	-8.44
Pieno Zvaigzdes	1.020	0.00	2.00	9.68	-13.56
PRFoods AS	0.595	0.00	-1.65	-2.46	-24.20
Rokiskio Suris	2.650	0.00	1.92	5.58	-1.85
Siaulių Bankas AB	0.469	0.00	11.93	16.96	-8.34
Silvano Fashion Group AS	2.580	↓ -0.39	2.79	11.69	-0.21
Tallink Grupp AS	1.045	↑ 0.48	2.45	2.96	-15.38
Tallinna Kaubamāja Grupp AS	9.600	↓ -0.83	6.67	14.01	-5.42
Tallinna Sadam AS	2.130	↓ -0.37	1.19	4.41	-
Telia Lietuva AB	1.145	↓ -0.43	1.33	3.62	5.53
Vilkyskiu Pienine AB	2.880	↓ -1.37	-3.68	40.49	-17.71
Vilniaus Baldai AB	8.050	↑ 3.21	0.63	7.33	-34.02
Zemaitijos Pienas AB	1.800	↑ 1.69	5.88	20.00	-1.10

Kontaktai:

Martynas Freitakas
Makleris
Tel: 8 5 258 2504
Martynas.Freitakas@swedbank.lt

Agnė Anzelienė
Maklerė
Tel: 8 5 258 2306
Agne.Anzeliene@swedbank.lt

Renatas Žeknys
Makleris
Tel: 8 5 258 2295
Renatas.Zeknys@swedbank.lt

Karolis Čekus
Finansių produktų pardavimų specialistas
Tel: 8 5 258 2478
Karolis.Cekus@swedbank.lt

Apžvalgą užsiprenumeruoti galima adresu: <http://www.swedbank.lt/it/articles/subscribe>

Dėmesio! Ši apžvalga yra tik informacinio pobūdžio, t.y. pateikiama informacija jokiomis aplinkybėmis negali būti interpretuojama kaip asmeninė rekomendacija, patarimas, pasiūlymas, nurodymas arba reikalavimas įsigyti ar perleisti apžvalgoje nurodytas finansines priemones ir negali būti jokio vėliau sudaryto sandorio pagrindas ar sudedamoji dalis. Visa pateikta informacija yra surinkta iš viešai prieinamų šaltinių (įmonių, vertybinių popierių biržų, naujienų agentūrų ir kitų). Duomenų šaltinis: „Bloomberg“, „Reuters“, „Swedbank“, „Nasdaq OMX“. Mes neatlikome informacijos tikrinimo ir/ar vertinimo, dėl to negarantuojame informacijos tikslumo, pilnumo ar aktualumo, ir neatsakome už nuostolius, kurie gali atsirasti, kai investuojama remiantis tokia informacija. Pateikta apžvalga taip pat nėra apsaugota nuo skirtingų duomenų ir/ar informacijos palyginimo problemų, dėl įmonių keičiamos apskaitos ir finansinės atskaitomybės paruošimo praktikos (t.y. pasikeitę apskaitos standartai, finansinių ataskaitų konsolidavimo praktikos pasikeitimas ir pan.). Dėl šios priežasties istoriniai palyginamieji duomenys gali būti neprekinami. Draudžiama kopijuoti, spausdinti ar kitaip komerciniais tikslais atgaminti bei platinti šią apžvalgą arba bet kurią jos dalį be „Swedbank“, AB sutikimo. Cituojant būtina nuoroda į šaltinį.