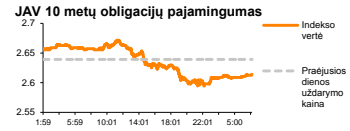
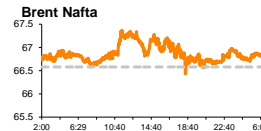
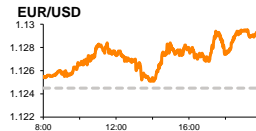
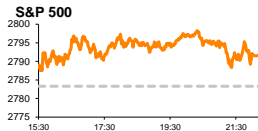


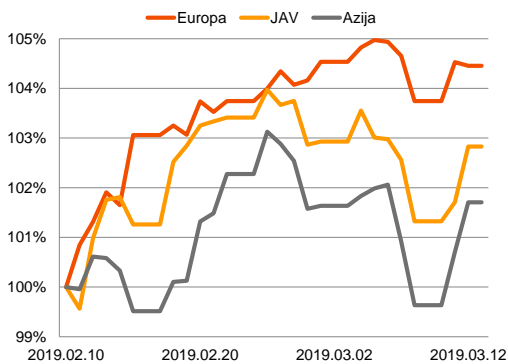
Rytinė finansų rinkų apžvalga

Finansų rinkų tarnyba – trečiadienis, 2019 m. kovo 13 d.

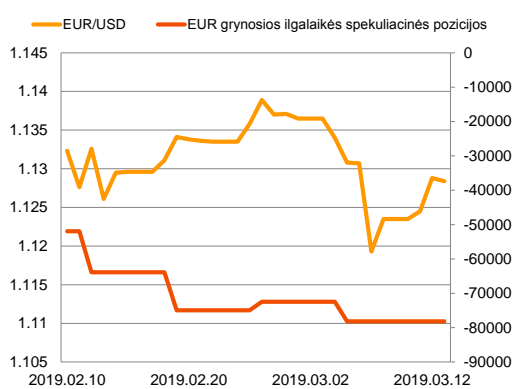
Dienos prekyba



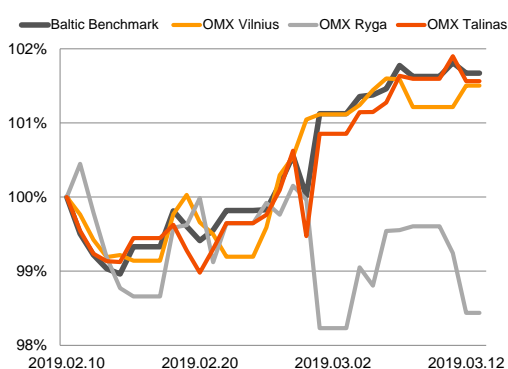
Regioniniai indeksai (1 mėn. santykiniai pokyčiai, atskaitos taškas 100%)



EUR/USD kursas ir grynoji EUR spekuliacinė pozicija



Baltijos šalių indeksai (1 mėn. santykiniai pokyčiai, atskaitos taškas 100%)



- Britanijos parlamentas antrą kartą nepatvirtino Brexit sutarties
- Jeigu JAV apribos OPEC įtaką, kartelis grasina sužlugdyti skalūnų sektorių

Pasaulio finansų rinkų tendencijos

Karolis Čekus, Finansinių produktų pardavimų specialistas

Europos bei JAV akcijų rinkos vakarykštę sesiją baigė pernelyg nenutoldamos nuo prekybos atidarymo reikšmių, nors pranešimai tiek iš Europos, tiek iš JAV formavo neigiamas nuotaikas. Vokietijos **DAX** traukėsi -0,17 proc., Britanijos **FTSE 100** augo +0,29 proc., **Stoxx Europe 600** mažėjo -0,06 proc., Amerikos **S&P 500** augo +0,3 proc., o dėl naujo modelio lėktuvų skrydžių atšaukimų dėl dviejų aviakatastrofų 6,15 proc. kritusios „**Boeing**“ akcijos vakar **Dow Jones** indekso vertę sumažino -0,38 proc.

Britanijos Parlamentas vakar vakare įvykusio balsavimo metu, kaip ir buvo tikėtasi, didele balsų dauguma nepriėmė naujausio **Brexit sutarties** siūlymo. Šiandien šalies parlamentas svarstys klausimą dėl „**no-deal**“ varianto, kurio metu Britanija iš ES išstotų be jokios sutarties priėmimo. Beveik neabejojama, kad šio balsavimo metu Parlamentas nepalaikys idėjos išstoti iš ES be sutarties, tačiau šalis neatmeta šio scenarijaus, o šiandien įvyksiančio Iždo Kanclerio P. Hammondo kasmetinio finansų pristatymo metu bus aptartos prognozės dėl galimo „no-deal“ scenarijaus. Ketvirtadienį bus planuojama surengti balsavimą dėl šalies išstojimo iš ES nukėlimo. Tam, kad šis terminas būtų nukeltas, reikėtų gauti ir visų 27 ES narių pritarimą, tačiau bendrija anksčiau yra minėjusi, kad nepaisant to, jog palaiko termino pratęsimo idėją, tam kad būtų priimtas teigiamas sprendimas, jai yra svarbu žinoti, kokius klausimus per pratęstą laikotarpį įsipareigoja išspręsti Britanijos derybininkai. Kiek anksčiau Europos Tarybos Prezidentas **D. Tuskas** yra minėjęs, kad atsižvelgiant į T. May nenorą pratęsti narystės terminą, jo trukmė turėtų būti „racionali“ indikuodamas, kad palaiko trumpo pratęsimo, galinčio siekti iki 3 mėn. idėją, tačiau ES atstovai kiek anksčiau yra siūlę Britanijai įvykdyti pratęsimą iki 2019 ar net iki 2020 m. pabaigos, siekdami apskritai atkalbėti Britaniją nuo Brexit idėjos.

Brent rūšies naftos kaina auga trečią prekybos sesiją iš eilės ir šiandien ryte 08:33 val. laikėsi ties 66,9 JAV dolerių už barelį lygiu, rinkai sekant pranešimus iš OPEC+ apie disciplinuotai vykdomą kartelio naftos apimčių mažinimą. Nepaisant to, auga spaudimas naftos kainos lygio mažėjimui: JAV įstatymų leidėjams vis garsiau kalbant apie grįžimą prie OPEC veiklos apribojimo siekiant išsaugoti žemas naftos kainas bei svarstant apie vadinamojo NOPEC įstatymo priėmimą, naftos eksportuotojai užvakar privačiuose pokalbiuose su Wall Streeto atstovais paskelbė, kad jeigu JAV įstatymiškai apribos kartelio įtaką, OPEC nutrauks bet kokį gavybos apimčių mažinimą, taip padidindamas naftos gavybos apimtį iki maksimalių lygių. Tai paskatintų naftos kainos kritimą bei paralyžuotų žymiai didesniais kaštais gavybą vykdančių JAV skalūnų išgavėjų veiklą, bei sužlugdytų šio sektoriaus veiklą.

JAV Prekybos Atstovas **R. Lighthizeris** vakar įkvėpė pesimizmo JAV – Kinijos prekybos derybų klausimu, šalies senate pareiškdamas, kad nepaisant pasiektos pažangos diskusijose su Kinija dėl šalies struktūrinių reformų, JAV turi išlaikyti atvirą klausimą dėl tarifų Kinijos produkcijai patvirtinimo. R. Lighthizeris taip pat nepasakė ar yra planuojama panaikinti jau egzistuojančius tarifus Kinijos produkcijai, bei nesiryžo atsakyti, kiek laiko dar gali užtrukti prekybos derybos. Azijos rinkos šiandien nuosaikiai juda žemyn: 08:15 val. Kinijos **CSI 300** traukėsi -0,43 proc., Japonijos **NIKKEI 225** -0,99 proc., o Pietų Korėjos **KOSPI** -0,41 proc.

Valiutų rinkos

Tris prekybos sesijas iš eilės stiprėjęs **EUR/USD** kursas trečiadienio rytą ženkliai pokyčio nuo rinkos atidarymo reikšmės nefiksuoja ir 08:52 val. laikosi ties 1,1285 lygiu.

EUR/GBP kursas tuo tarpu po vakar užfiksuoto +0,97 proc. augimo iki 0,86332 lygio, šiandien ryte nuosaikiai traukėsi ir laikėsi ties 0,862 kaina (-0,15 proc.).

Baltijos vertybinių popierių rinka

Baltijos VP rinkoje vakar buvo sugeneruota beveik 595 tūkst. Eur apyvarta. **Vilniaus** indeksas augo +0,29 proc., o prie to ženkliausiai prisidėjo likvidžiausia dienos pozicija aptarus „**Šiaulių banko**“ akcijos (+0,86 proc., 0,469 Eur), **Rygos** indeksas krito -0,81 proc., o **Talino** -0,33 proc.

Gerai „**LHV Group**“ praėjusio mėnesio rezultatai neišjudino banko akcijos kainos, kuri sesijos pabaigoje išsilaikė ties 11 Eur lygiu.

„**Vilkyškių pieninė**“ prieš pat vakarykštę sesiją paskelbė, kad vasario mėnesio pardavimai lyginant su tuo pačiu laikotarpiu pamaži augo 28 proc. bei sudarė 7,8 mln. Eur, o akcijos kaina į naujienas sureagavo augdama +2,46 proc. iki 2,92 Eur lygio.

2019.03.13	Šalis	Laikas	Svarbiausios dienos makroekonominės naujienos	Prognozė	Buvusi reikšmė
	Euro zona	12:00	Pramonės produkcijos indeksas (MoM)	Sausio mėn. 1.0 %	-0.9 %
	Euro zona	12:00	Pramonės produkcijos indeksas (YoY)	Sausio mėn. -2.1 %	-4.2 %
	JAV	14:30	Galutinės paklauso gamintojų kainų indeksas (MoM)	Vasario mėn. 0.2 %	-0.1 %
	JAV	14:30	Gamintojų kainų indeksas išskyrus maisto produktų ir energetinių išteklių kainas (MoM)	Vasario mėn. 0.2 %	0.3 %
	JAV	14:30	Galutinės paklauso gamintojų kainų indeksas (YoY)	Vasario mėn. 1.9 %	2.0 %
	JAV	14:30	Gamintojų kainų indeksas išskyrus maisto produktų ir energetinių išteklių kainas (YoY)	Vasario mėn. 2.6 %	2.6 %
	JAV	14:30	Preliminarus ilgalaikio vartojimo prekių užsakymų rodiklis	Sausio mėn. -0.4 %	1.2 %
	JAV	16:00	Statybų išlaidų rodiklis (MoM)	Sausio mėn. 0.5 %	-0.6 %

Pasaulio rinkos

Pavadinimas	Indekso vertė	Dienos pokytis, %	Mėnesio pokytis, %	Nuo metų pradžios, %	12 mėn. pokytis, %
JAV					
S&P 500	2792	↑0.30	1.40	11.36	0.95
Dow Jones	25555	↓-0.38	0.04	9.55	2.19
Nasdaq Comp	7591	↑0.44	2.30	14.40	1.07
Russell 2000	1550	↑0.06	0.45	14.93	-2.65
Skandinavija					
OMX Stockholm 30	1566	↓-0.28	0.45	11.13	-0.80
OMX Helsinki 25	4133	↑0.33	0.70	12.15	1.21
OMX Copenhagen 20	994.0	↑0.44	2.78	11.49	0.23
Oslo stock exchange	798.8	↑0.27	0.46	8.03	6.83
Europa					
DJ Euro STOXX 50	3304	↓-0.01	3.17	10.08	-2.75
CAC 40	5270	↑0.08	3.86	11.41	0.52
DAX	11524	↓-0.17	3.20	9.14	-5.70
FTSE 100	7151	↑0.29	-0.55	6.29	0.17
MB	20631	↓-0.03	3.21	12.59	-9.08
IBEX 35	9162	↓-0.11	2.00	7.28	-5.47
Centrinė ir Rytų Europa					
ATX	2950	↑0.06	-1.53	7.42	-14.47
WIG20	2310	↑0.43	-1.55	1.47	-1.82
BUX	40613	↓-0.51	0.97	3.76	5.04
PX	1060.4	↑0.06	0.22	7.48	-5.70
RTS	1183	↑0.56	-0.63	10.72	-7.97
Azija					
Nikkei 225	21249	↓-1.18	0.50	6.17	-3.27
Hang Seng	28752	↓-0.58	0.89	11.25	-9.02
Kospi	2143	↓-0.67	-2.67	4.98	-14.11
Valiutų kursai					
EUR/USD	1.13	↓-0.04	0.20	-1.60	-8.93
EUR/GBP	0.86	↑0.14	1.68	-4.12	-2.85
EUR/PLN	4.30	↓-0.01	0.90	-0.24	-2.02
EUR/RUB	74.03	↑0.01	1.16	7.37	-4.50
Žaliavų rinka					
Brent nafta	66.9	↑0.34	5.17	24.35	3.50
Auksas	1305	↑0.23	-0.13	1.72	-1.66
Palūkanų normos					
EURIBOR 6 mėn.	-0.23	↑0.43	0.00	2.53	14.76
LIBOR USD 6 mėn.	2.68	↑0.01	-1.99	-6.83	18.10

Baltijos regionas

Pavadinimas	Indekso vertė	Dienos pokytis, %	Mėnesio pokytis, %	Nuo metų pradžios, %	12 mėn. pokytis, %
Baltijos šalys					
OMX Vilnius	654.6	↑0.29	2.33	6.11	-4.14
OMX Riga	977.3	↓-0.81	-0.78	5.20	-6.09
OMX Tallinn	1246.4	↓-0.33	2.44	7.19	-4.64
Baltic Benchmark Gross Index	942.6	↓-0.14	2.66	7.87	-5.20
NASDAQ OMX Baltic sąrašo likvidžios akcijos					
AB Amber Grid	1.33	0.00	2.31	16.67	-9.52
Apranga PVA	1.61	0.00	0.62	0.62	-38.08
AS Merko Ehitus	10.10	0.00	9.78	9.78	-5.61
AS Tallinna Vesi	10.500	0.00	0.00	9.37	-0.47
AUGA Group AB	0.36	↑1.12	-4.26	-10.00	-33.33
Ekspress Grupp AS	0.95	↑0.53	-2.56	-8.65	-28.57
Energijos Skirstymo Operatorius AB	0.69	0.00	-2.83	5.86	-22.22
GRIGEO	1.440	0.00	0.00	8.68	3.60
Grindeks AS	7.760	↓-0.51	-1.77	19.38	3.47
Klaipėdos Nafta AB	0.410	↓-1.68	-1.20	0.00	-19.61
Latvijas Balzams AS	8.700	↓-1.69	0.00	3.57	1.75
Latvijas Gaze	10.200	↓-0.97	-0.97	0.99	-4.67
LHV Group AS	11.000	0.00	1.38	16.28	0.92
Linas Agro AB	0.630	0.00	2.44	-1.56	-12.50
Nordecon AS	0.990	0.00	0.00	11.24	-13.27
Novaturas AB	8.360	0.00	-0.48	4.50	-
Olainfarm AS	6.800	0.00	-2.16	1.49	-24.02
Panevezio Statybos Trestas	0.822	↓-0.48	2.24	9.31	-9.27
Pieno Zvaigzdes	1.020	0.00	0.99	9.68	-13.56
PRFoods AS	0.595	↑2.59	-2.46	-2.46	-24.20
Rokiskio Suris	2.650	0.00	3.11	5.58	-1.12
Siauliu Bankas AB	0.469	↑0.86	12.20	16.96	-8.64
Silvano Fashion Group AS	2.590	↓-0.77	3.60	12.12	0.18
Tallink Grupp AS	1.040	0.00	1.46	2.46	-16.13
Tallinna Kaubamāja Grupp AS	9.680	↓-0.21	7.56	14.96	-4.16
Tallinna Sadam AS	2.138	↓-1.02	0.87	4.80	-
Telia Lietuva AB	1.150	↑0.44	1.77	4.07	5.99
Vilkyskiu Pienine AB	2.920	↑2.46	-1.35	42.44	-15.12
Vilniaus Baldai AB	7.800	0.00	-2.50	4.00	-36.07
Zemaitijos Pienas AB	1.770	0.00	-1.12	18.00	1.72

Kontaktai:

Martynas Freitakas
Makleris
Tel: 8 5 258 2504
Martynas.Freitakas@swedbank.lt

Agnė Anzelienė
Maklerė
Tel: 8 5 258 2306
Agne.Anzeliene@swedbank.lt

Renatas Žeknys
Makleris
Tel: 8 5 258 2295
Renatas.Zeknys@swedbank.lt

Karolis Čekus
Finansių produktų pardavimų specialistas
Tel: 8 5 258 2478
Karolis.Cekus@swedbank.lt

Apžvalgą užsiprenumeruoti galima adresu: <http://www.swedbank.lt/articles/subscribe>
Dėmesio! Ši apžvalga yra tik informacinio pobūdžio, t.y. pateikiama informacija jokiomis aplinkybėmis negali būti interpretuojama kaip asmeninė rekomendacija, patarimas, pasiūlymas, nurodymas arba reikalavimas įsigyti ar perleisti apžvalgoje nurodytas finansines priemones ir negali būti jokio vėliau sudaryto sandorio pagrindas ar sudedamoji dalis. Visa pateikta informacija yra surinkta iš viešai prieinamų šaltinių (įmonių, vertybinių popierių biržų, naujienų agentūrų ir kitų). Duomenų šaltinis: „Bloomberg“, „Reuters“, „Swedbank“, „Nasdaq OMX“. Mes neatlikome informacijos tikrinimo ir/ar vertinimo, dėl to negarantuojame informacijos tikslumo, pilnumo ar aktualumo, ir neatsakome už nuostolius, kurie gali atsirasti, kai investuojama remiantis tokia informacija. Pateikta apžvalga taip pat nėra apsaugota nuo skirtingų duomenų ir/ar informacijos palyginimo problemų, dėl įmonių keičiamos apskaitos ir finansinės atskaitomybės paruošimo praktikos (t.y. pasikeitę apskaitos standartai, finansinių ataskaitų konsolidavimo praktikos pasikeitimas ir pan.). Dėl šios priežasties istoriniai palyginamieji duomenys gali būti neprekinami. Draudžiama kopijuoti, spausdinti ir kitaip komerciniais tikslais atgaminti bei platinti šią apžvalgą arba bet kurią jos dalį be „Swedbank“, AB sutikimo. Cituojant būtina nuoroda į šaltinį.