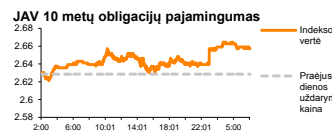
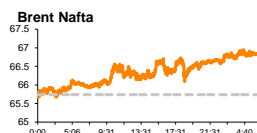
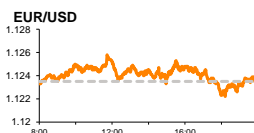
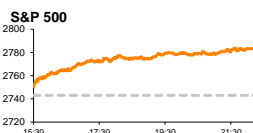


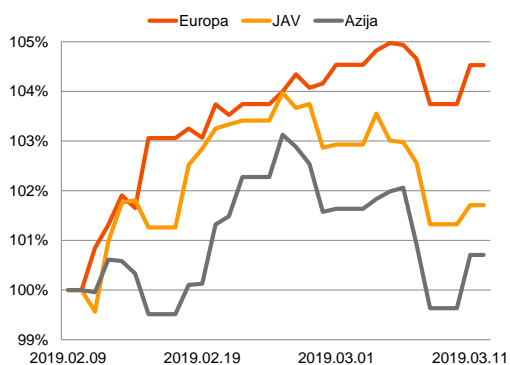
Rytinė finansų rinkų apžvalga

Finansų rinkų tarnyba – antradienis, 2019 m. kovo 12 d.

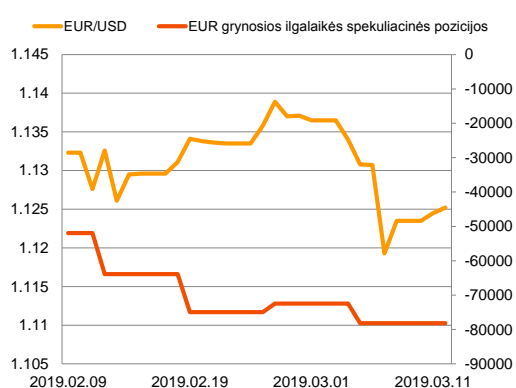
Dienos prekyba



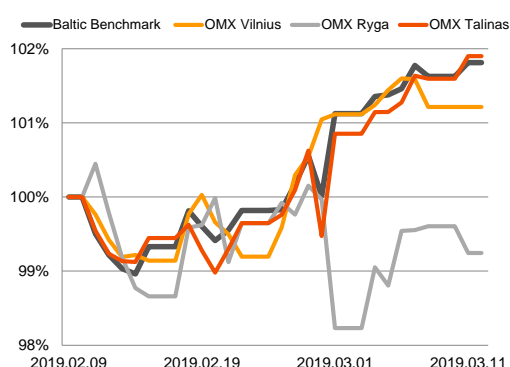
Regioniniai indeksai (1 mėn. santykiniai pokyčiai, atskaitos taškas 100%)



EUR/USD kursas ir grynoji EUR spekuliacinė pozicija



Baltijos šalių indeksai (1 mėn. santykiniai pokyčiai, atskaitos taškas 100%)



- Britanijoje laukiam lemiamo balsavimo dėl Brexit
- JAV skelbiami nevienareikšmiški makroekonominiai rodikliai

Pasaulio finansų rinkų tendencijos

Karolis Čekus, Finansinių produktų pardavimų specialistas

Pirmadienį Europos bei JAV finansų rinkose tyrojo optimizmas, investuotojams laukiant proveržio Britanijos bei ES derybose, bei pasirodžius optimistiškiems JAV prekybos duomenims. Vokietijos **DAX** augo +0,75 proc., Britanijos **FTSE 100** +0,37 proc., **Stoxx Europe 600** +0,78 proc., o Amerikos **Dow Jones** bei **S&P 500** atitinkamai +0,79 bei +1,47 proc.

Šiandien vidurnaktį baigėsi dar vienas Brexit derybų tarp Britanijos Premjerės **T. May** bei EK prezidento **J.-C. Junkerio** derybų etapas. Nepaisant to, kad susitarimo detalės nėra viešos, tiek Britanijos, tiek EK lyderiai iškart po derybų vykusios spaudos konferencijos metu pareiškė, kad susitikimas buvo rezultatyvus ir jo metu sutarta dėl svarbių sutarties korekcijų kaip antai aiškių terminų, per kuriuos bus sureguliuotas Britanijos – Airijos pasienio klausimas išsaugojimo, kuris buvo vienas iš pagrindinių Britanijos parlamento reikalavimų. J.-C. Junkeris naktį vykusios spaudos konferencijos metu pareiškė, kad daugiau jokių kitų derybų Brexit procese nebus, ir tai yra galutinis susitarimas. Jeigu jis nebus pasiektas, anot J.-C. Junkerio, tuomet jokio kito Brexit susitarimo nebus. Šiandien numatomas susitarimo tvirtinimas Britanijos Parlamente: tebetvyrant lūkesčiams, kad sutartis, kuri ankstesnio balsavimo metu buvo atmesta rekordine balsų dauguma ir šį kartą nesulauks pakankamo pritarimo, tebeieškoma būdų nukelti balsavimo datą, tam, kad šalis nepanirtų į politinę krizę. Jeigu balsavimas bus nesėkmingas, Britanijos leiboristai priminė, kas bus inicijuojamas balsavimas dėl nepasitikėjimo.

JAV visų sektorių kompanijos pirmadienį fiksavo augimus, o tarp jų išsiskyrė **IT** (+2,17 proc.) bei **NT** (+1,54 proc.) kompanijų akcijos, po to kai Amerikoje paskelbta kad mėnesinė sausio **mažmeninių pardavimų** rodiklio reikšmė augo +0,2 proc., nors augimo sulaukti nebuvo tikimasi, o mėnesį prieš tai buvo užfiksuotas -1,6 proc. pardavimų kritimas. Pastarieji makroekonominiai duomenys nuramino rinkas dėl JAV ekonomikos augimo lėtėjimo pirmąjį šių metų ketvirtį, tačiau abejojama, ar tai turės esminės teigiamos įtakos krentančiam ekonomikos aktyvumui bei turės apčiuopiamų rezultatų laikotarpio vartotojų išlaidų augimui. Mažmeninių pardavimų duomenys rinkoms suteikė daugiau optimizmo ir po to, kai penktadienį JAV pasirodė ženkliai prastesni nei tikėtasi vasario mėnesio **naujų darbo vietų, išskyrus žemės ūkio sektorių** apimčių rezultatai: aptariamam laikotarpiui naujų darbo vietų buvo sukurta tik 20 tūkst., arba mažiausiai nuo 2017 m. rugsėjo, nors mėnesį prieš tai augimas, perskaičiavus duomenis buvo lygus 311 tūkst., o vasarį buvo tikėtasi sulaukti 180 tūkst. naujų darbo vietų sukūrimo. Šiandien JAV bus laukiama **infiacijos** duomenų: prognozuojama, kad vasarį mėnesinė rodiklio reikšmė galėjo augti 0,2 proc. (ankstesnė reikšmė – 0,0 proc.), o metinė rodiklio reikšmė galėjo išlaikyti stabilų 1,6 proc. augimo tempą.

Vakarykštis optimizmas JAV rinkose antradienio rytą persimetė ir į Aziją: 08:15 val. Japonijos **NIKKEI 225** augo +1,87 proc., Kinijos **CSI 300** +0,63 proc., o Pietų Korėjos **KOSPI** +1,05 proc.

Valiutų rinkos

EUR/USD kursas trečiąją prekybos sesiją iš eilės fiksuoja nuosaikų augimą bei šiandien ryte 08:18 val. laikėsi ties 1,1256 lygiu.

Nepaisant niūrių prognozių dėl šiandien vyksiančio Brexit balsavimo Britanijos parlamente, šalies svoro kursas antrą prekybos sesiją stiprėja valiutų krepšelio atžvilgiu: **EUR/GBP** vertė nuo šios savaitės pradžios jau fiksuoja daugiau nei -1,2 proc. kritimą iki žemiausio lygio nuo 2017 m. gegužės ties 0,8528 kaina, o **GBP/USD** kursas per tokį patį laiko tarpą buvo paaukęs +1,4 proc. iki 1,3198 lygio.

Baltijos vertybinių popierių rinka

Baltijos VP rinkoje vakar **Rygos** indeksas traukėsi -0,36 proc., **Talino** augo +0,3 proc., o **Vilniaus** biržoje prekyba nebuvo vykdoma. Bendra rinkų apyvarta pasiekė 330 tūkst. Eur lygį, o aktyviausiai prekyba vyko „**Tallink Grupp**“ pozicijoje, kurioje buvo sugeneruota daugiau nei ketvirtadalis visos šios sumos. Akcijos kaina sesijos metu pokyčio neužfiksavo bei išliko ties 1,04 Eur lygiu.

„**LHV Group**“ šiandien ryte paskelbė vasario mėnesio veiklos rezultatus: paskolų bei naujų klientų apimtys pasiekė naujas rekordines aukštumas, bei prisidėjo prie 5,422 mln. Eur pajamų sugeneravimo vasario mėnesį, o grynasis pelnas aptariamam laikotarpiui sudarė 1,968 mln. Eur. Laikotarpio rezultatai nuosaikiai viršija banko nusistatytus finansinio plano lūkesčius.

Naujiųjų šių savaitę nebus daug: penktadienį „**Lietuvos Energijos Gamyba**“ skelbs audituotus praėjusių metų rezultatus bei pranešimą apie VAS sušaukimą, o „**Novaturas**“ tą pačią dieną pasidalins praėjusio mėnesio pardavimų rezultatais.

Šalis	Laikas	Svarbiausios dienos makroekonominės naujienos	Prognozė	Buvusi reikšmė	
	JAV	14:30	Infliacija (MoM)	Vasario mėn. 0.2 %	0.0 %
	JAV	14:30	Infliacija nevertinant maisto produktų ir energetinių išteklių kainų (MoM)	Vasario mėn. 0.2 %	0.2 %
	JAV	14:30	Infliacija (YoY)	Vasario mėn. 1.6 %	1.6 %
	JAV	14:30	Infliacija nevertinant maisto produktų ir energetinių išteklių kainų (YoY)	Vasario mėn. 2.2 %	2.2 %

Pasaulio rinkos

Pavadinimas	Indekso vertė	Dienos pokytis, %	Mėnesio pokytis, %	Nuo metų pradžios, %	12 mėn. pokytis, %	
JAV						
	S&P 500	2783	↑1.47	1.41	11.03	0.01
	Dow Jones	25651	↑0.79	0.89	9.96	1.88
	Nasdaq Comp	7558	↑2.02	1.93	13.91	-0.40
	Russell 2000	1549	↑1.77	0.69	14.85	-3.26
Skandinavija						
	OMX Stockholm 30	1570	↑0.72	1.32	11.44	-1.50
	OMX Helsinki 25	4119	↑1.25	0.91	11.78	-0.32
	OMX Copenhagen 20	989.6	↑0.20	2.29	11.00	-1.06
	Oslo stock exchange	796.6	↓-0.10	1.61	7.74	6.40
Europa						
	DJ Euro STOXX 50	3304	↑0.63	3.56	10.10	-3.65
	CAC 40	5266	↑0.66	4.15	11.31	-0.20
	DAX	11543	↑0.75	3.75	9.32	-7.05
	FTSE 100	7131	↑0.37	-0.04	5.98	-1.17
	MB	20638	↑0.75	4.21	12.63	-9.34
	IBEX 35	9172	↑0.47	2.10	7.40	-5.71
Centrinė ir Rytų Europa						
	ATX	2948	↑0.34	-2.22	7.35	-15.38
	WIG20	2300	↑0.05	-2.98	1.04	-3.30
	BUX	40820	↑1.32	0.82	4.29	5.14
	PX	1059.7	↓-0.17	0.22	7.41	-6.07
	RTS	1177	↓-0.24	-3.19	10.10	-8.30
Azija						
	Nikkei 225	21537	↑1.95	3.23	7.61	-1.31
	Hang Seng	28919	↑1.46	2.65	11.89	-8.47
	Kospi	2157	↑0.87	-1.54	5.66	-13.18
Valiutų kursai						
	EUR/USD	1.13	↑0.06	-0.65	-1.87	-8.77
	EUR/GBP	0.85	↑0.35	3.11	-5.23	-3.93
	EUR/PLN	4.30	↑0.03	0.67	-0.24	-2.22
	EUR/RUB	74.04	↑0.08	0.76	7.36	-5.18
Žaliavų rinka						
	Brent nafta	66.7	↑0.24	6.92	24.05	2.76
	Auksas	1297	↑0.28	-1.06	1.13	-1.98
Palūkanų normos						
	EURIBOR 6 mėn.	-0.23	0.00	0.00	2.11	14.39
	LIBOR USD 6 mėn.	2.68	↓-0.14	-2.29	-6.84	18.58

Baltijos regionas

Pavadinimas	Indekso vertė	Dienos pokytis, %	Mėnesio pokytis, %	Nuo metų pradžios, %	12 mėn. pokytis, %	
Baltijos šalys						
	OMX Vilnius	652.7	↓-0.37	1.45	5.80	-4.65
	OMX Riga	985.2	↓-0.36	-0.58	6.05	-3.12
	OMX Tallinn	1250.6	↑0.30	2.68	7.55	-4.18
	Baltic Benchmark Gross Index	943.9	↑0.19	2.61	8.02	-5.03
NASDAQ OMX Baltic sąrašo likvidžios akcijos						
	AB Amber Grid	1.33	0.00	2.31	16.67	-9.52
	Apranga PVA	1.61	0.00	0.62	0.62	-37.84
	AS Merko Ehitus	10.10	↑1.00	10.38	9.78	-5.61
	AS Tallinna Vesi	10.500	0.00	0.00	9.37	-1.41
	AUGA Group AB	0.36	↓-1.11	-6.32	-11.00	-35.86
	Ekspress Grupp AS	0.95	↑0.53	-2.07	-9.13	-28.41
	Energijos Skirstymo Operatorius AB	0.69	0.00	-2.83	5.86	-22.05
	GRIGEO	1.440	↑0.35	-0.35	8.68	2.49
	Grindeks AS	7.800	↑0.26	-1.76	20.00	3.72
	Klaipėdos Nafta AB	0.417	↓-0.71	0.48	1.71	-17.26
	Latvijas Balzams AS	8.850	0.00	0.00	5.36	4.12
	Latvijas Gaze	10.300	0.00	-1.90	1.98	1.98
	LHV Group AS	11.000	↓-0.45	1.85	16.28	0.00
	Linas Agro AB	0.630	0.00	0.80	-1.56	-12.50
	Nordecon AS	0.990	↓-1.00	0.00	11.24	-13.99
	Novaturas AB	8.360	↑0.02	-1.65	4.50	-
	Olainfarm AS	6.800	↓-2.16	-2.16	1.49	-24.44
	Panevezio Statybos Trestas	0.826	↓-0.48	2.74	9.84	-8.22
	Pieno Zvaigzdes	1.020	↑3.55	4.08	9.68	-12.82
	PRFoods AS	0.580	0.00	-6.45	-4.92	-26.11
	Rokiskio Suris	2.650	0.00	1.15	5.58	-1.85
	Siaulių Bankas AB	0.465	↓-1.48	11.24	15.96	-9.42
	Silvano Fashion Group AS	2.610	0.00	4.82	12.99	0.95
	Tallink Grupp AS	1.040	0.00	0.48	2.46	-15.45
	Tallinna Kaubamāja Grupp AS	9.700	↑0.83	8.02	15.20	-3.96
	Tallinna Sadam AS	2.160	0.00	2.37	5.88	-
	Telia Lietuva AB	1.145	0.00	0.44	3.62	5.53
	Vilkskiu Pienine AB	2.850	↓-0.70	-4.04	39.02	-19.26
	Vilniaus Baldai AB	7.800	0.00	-2.50	4.00	-37.10
	Zemaitijos Pienas AB	1.770	↓-3.80	5.36	18.00	-1.67

Kontaktai:

Martynas Freitakas
Makleris
Tel: 8 5 258 2504
Martynas.Freitakas@swedbank.lt

Agnė Anzelienė
Maklerė
Tel: 8 5 258 2306
Agne.Anzeliene@swedbank.lt

Renatas Žeknys
Makleris
Tel: 8 5 258 2295
Renatas.Zeknys@swedbank.lt

Karolis Čekus
Finansinių produktų pardavimų specialistas
Tel: 8 5 258 2478
Karolis.Cekus@swedbank.lt

Apžvalgą užsiprenumeruoti galima adresu: <http://www.swedbank.lt/articles/subscribe>

Dėmesio! Ši apžvalga yra tik informacinio pobūdžio, t.y. pateikiama informacija jokiomis aplinkybėmis negali būti interpretuojama kaip asmeninė rekomendacija, patarimas, pasiūlymas, nurodymas arba reikalavimas įsigyti ar perleisti apžvalgoje nurodytas finansines priemones ir negali būti jokio vėliau sudaryto sandorio pagrindas ar sudedamoji dalis. Visa pateikta informacija yra surinkta iš viešai prieinamų šaltinių (įmonių, vertybinių popierių biržų, naujienų agentūrų ir kitų). Duomenų šaltinis: „Bloomberg“, „Reuters“, „Swedbank“, „Nasdaq OMX“. Mes neatliekame informacijos tikrinimo ir/ar vertinimo, dėl to negarantuojame informacijos tikslumo, pilnumo ar aktualumo, ir neatsakome už nuostolius, kurie gali atsirasti, kai investuojama remiantis tokią informaciją. Pateikta apžvalga taip pat nėra apsaugota nuo skirtingų duomenų ir/ar informacijos palyginimo problemų, dėl įmonių keičiamos ataskaitos ir finansinės atskaitomybės paruošimo praktikos (t.y. pasikeitę ataskaitos standartai, finansinių ataskaitų konsolidavimo praktikos pasikeitimas ir pan.). Dėl šios priežasties istoriniai palyginamieji duomenys gali būti neprieinami. Draudžiama kopijuoti, spausdinti ar kitaip komerciniais tikslais atgaminti bei platinti šią apžvalgą arba bet kurią jos dalį be „Swedbank“, AB sutikimo. Cituojant būtina nuoroda į šaltinį.