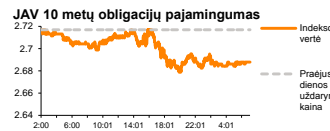
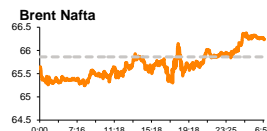
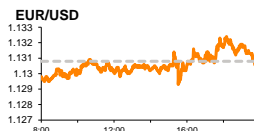
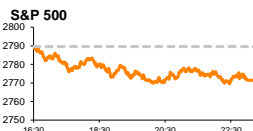


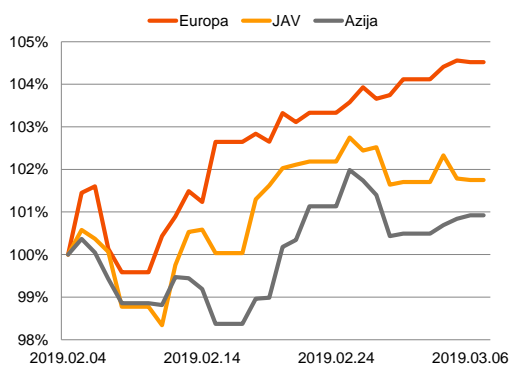
# Rytinė finansų rinkų apžvalga

Finansų rinkų tarnyba – ketvirtadienis, 2019 m. kovo 7 d.

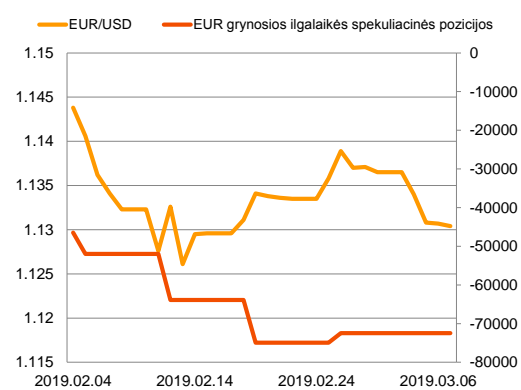
Dienos prekyba



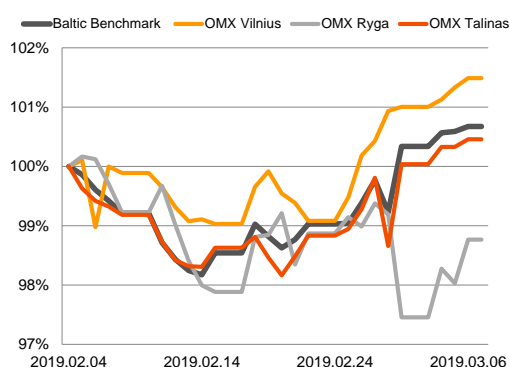
Regioniniai indeksai (1 mėn. santykiniai pokyčiai, atskaitos taškas 100%)



EUR/USD kursas ir grynoji EUR spekuliacinė pozicija



Baltijos šalių indeksai (1 mėn. santykiniai pokyčiai, atskaitos taškas 100%)



- OECD vėl sumažino pasaulio ekonomikos augimo prognozes
- Nepaisant D. Trumpo sukeltų prekybos konfliktų, JAV tarptautinės prekybos deficitas pasiekė dešimtmečio aukštumas

## Pasaulio finansų rinkų tendencijos

**Karolis Čekus, Finansinių produktų pardavimų specialistas**

Pesimistinės makroekonominės naujienos vakar formavo nuosaikiai neigiamas nuotaikas Europos bei JAV rinkose. Vokietijos **DAX** traukėsi -0,28 proc., Britanijos **FTSE 100** augo +0,17 proc., **Stoxx Europe 600** mažėjo -0,04 proc., o Amerikos **Dow Jones** bei **S&P 500** atitinkamai -0,52 bei -0,65 proc.

**Ekonominio bendradarbiavimo bei plėtros organizacija (OECD)** vakar atnaujino savo ekonomikos prognozes, pagal kurias tikisi kad pasaulio ekonomika 2019 m. augs 3,3 proc. arba lėčiausiu tempu nuo 2016 m. vidurio, kai tuo tarpu praėjusių metų lapkritį buvo tikimasi, kad šiemet globali ekonomika augs 3,5 proc. **Euro zonos** ekonomikos augimo prognozė, sumažinta nuo 1,8 iki 1,0; **Vokietijos** augimo prognozė nurodė daugiau nei dvigubai iki 0,7 proc., **Prancūzijos** augimas gali mažėti nuo 1,6 iki 1,3 proc., o **Italijoje** tikimasi sulaukti -0,2 proc. dydžio recesijos, nors dar lapkritį prognozuota, kad šiais metais šalyje gali būti užfiksuotas 0,9 proc. augimas. **Britanijoje** tikimasi sulaukti 0,8 proc. augimo (ankstesnės prognozė 1,4 proc.), o **Kinijoje** 6,2 proc. (buvo 6,3 proc.). Mažėjančią fiskalinio skatinimo įtaką jaučiančioje **JAV** ekonomika augs 2,6 proc. (buvo 2,7 proc.), o pirmąjį ketvirtį jos augimui apčiuopiamą neigiamą įtaką bus padaręs daugiau nei mėnesį trukęs dalinis vyriausybinių institucijų uždarymas. Šalia anksčiau išvardintų veiksnių, trukdančių pasaulio ekonomikos plėtrai, įskaitant prekybos nesutarimus, bei politinį neapibrėžtumą Europoje, pabrėžta, kad Kinijos vyriausybės politika padės šalies ekonomikos augimui laikytis virš 6 proc. ribos, o jeigu to užtikrinti nepavyks, iškilis rizika ženklesniam pasaulio ekonomikos augimo sulėtėjimui. Atskaitoje OECD taip pat pabrėžė, kad išsivysčiusių ekonomikų monetarinė politika šiais metais bus priklausoma nuo makroekonominių rodiklių, tačiau bus ieškoma būdų, kaip būtų galima ją griežtinti. Tuo tarpu kitų šalių centriniai bankai bus toliau linkę skatinti ekonomikų augimus bei palaikyti žemas ilgo laikotarpio palūkanų normas. Trumpo laikotarpio pasaulinės prekybos perspektyvos išlieka silpnos tiek Europoje, tiek Kinijoje, o joms teigiamo impulso artimiausiu metu nesuteiks nei vidaus, nei išorės vartojimas.

**D. Trumpui** artimi šaltiniai vakar paskelbė, kad JAV prezidentas spaudžia prekybos derybininkus kuo greičiau pasiekti susitarimą tam, kad paskatintų optimizmą finansų rinkose. Susitikimo su derybininkais metu, D. Trumpas paragino pasiekti susitarimą iki kovo mėnesio pabaigos, kad jį būtų galima pasirašyti kartu su Kinijos prezidentu Xi Jinpingu. Teigiama, kad D. Trumpas skyrė daug dėmesio teigiamai rinkų reakcijai, po to, kai buvo priimtas sprendimas dėl prekybos paliaubų paskelbimo praėjusių metų gruodį, bei stengiasi sekti rinkų reakciją po kitų svarbesnių sprendimų priėmimo. Tuo tarpu apžvalgininkai teigia, kad būsimo susitarimo įtaka rinkai, šiuo metu yra įvertinta, remiantis prezidento administracijos pasisakymais apie derybų eigą, tačiau yra labai didelė kritimo tikimybė, jeigu derybų eiga pasirodytų nesėkminga. Tuo tarpu vakar pasirodė **JAV tarptautinės prekybos** duomenys parodė, kad JAV prekybos deficitas praėjusį mėnesį siekė 59,8 mlrd. JAV dolerių lygį, kuris yra didžiausias nuo 2008 m., bei pranoko išankstines 57,9 mlrd. JAV dolerių prognozes. Metinė deficito reikšmė augo 12,5 proc. bei pasiekė dešimties metų aukštumas ties 621 mlrd. JAV dolerių riba, nepaisant to, kad Baltųjų Rūmų politika siekia sumažinti jo apimtį. 2018 m. deficito reikšmė sudarė 3 proc. nuo šalies BVP, kai tuo tarpu 2017 m. ji buvo lygi 2,8 proc., o Didžiosios Recesijos metu ji buvo pasiekusi 6 proc. lygį. D. Trumpo prezidentavimo metais, šalies prekybos deficitas yra išaugęs beveik 24 proc. Didžiosios Azijos rinkos šiandien ryte taip pat fiksuoja nuosaikius kritimus: 08:27 val. Kinijos **CSI 300** traukėsi -0,37 proc., Japonijos **NIKKEI 225** -0,65 proc., o Pietų Korėjos **KOSPI** -0,45 proc.

## Valiutų rinkos

ECB šaltiniai teigia, kad šiandien vyksiančios spaudos konferencijos metu gali būti paskelbta apie regiono ekonomikos augimo bei infliacijos prognozių sumažinimą. Tie patys šaltiniai taip pat teigia, kad ECB dar neturėtų paskelbti apie naują tikslinio ilgojo laikotarpio programos etapą, tačiau tai, kartu su naujomis makroekonominėmis prognozėmis, yra susirinkimo diskusijų objektu. **EUR/USD** kursas antrą prekybos sesiją laikosi šiek tiek virš 1,13 lygio ir šiandien ryte 08:51 val. laikėsi ties 1,1305 kaina.

## Baltijos vertybinių popierių rinka

Baltijos VP rinkoje vakar buvo sugeneruota 928 tūkst. Eur apyvarta. **Vilniaus** indeksas augo +0,16 proc., **Rygos** +0,74 proc., o **Talino** +0,13 proc. Aktyviausiai prekyba vyko „**Merko Ehitus**“ pozicijoje, kur akcijos kaina sesijos metu pokyčio neužfiksavo ir išsilaikė ties 10 Eur lygiu.

„**Šiaulių bankas**“ (-0,21 proc., 0,472 Eur kaina) šiandien ryte prieš prekybos sesiją paskelbė, kad banko valdyba visuotiniam akcininkų susirinkimui, kuris vyks kovo 28 d. kaip vieną iš siūlymų teikia klausimą priimti sprendimą dėl savų akcijų įsigijimo programos patvirtinimo. Banko valdyba taip pat siūlo skirti 0,029 Eur dydžio dividendus, kurių pajamingumas lyginant su vakar dienos rinkos uždarymo kaina būtų lygus 6,1 proc.

2019.03.07	Šalis	Laikas	Svarbiausios dienos makroekonominės naujienos	Prognozė	Buvusi reikšmė
	Euro zona	12:00	Galutinis BVP rodiklis (QoQ)	IV ketvr.	0.2 %
	Euro zona	12:00	Galutinis BVP rodiklis (YoY)	IV ketvr.	1.2 %
	Euro zona	14:45	ECB susirinkimas	-	-

### Pasaulio rinkos

Pavadinimas	Indekso vertė	Dienos pokytis, %	Mėnesio pokytis, %	Nuo metų pradžios, %	12 mėn. pokytis, %	
JAV						
	S&P 500	2771	▼ -0.65	2.42	10.56	1.64
	Dow Jones	25673	▼ -0.52	2.00	10.06	3.52
	Nasdaq Comp	7506	▼ -0.93	2.99	13.12	1.48
	Russell 2000	1537	▼ -2.01	2.07	13.96	-2.40
Skandināvija						
	OMX Stockholm 30	1573	▼ -0.97	2.83	11.63	0.54
	OMX Helsinki 25	4123	▼ -0.55	0.97	11.89	1.20
	OMX Copenhagen 20	988.4	▼ -0.62	3.70	10.86	0.07
	Oslo stock exchange	807.1	▲ 0.46	2.86	9.15	8.37
Europa						
	DJ Euro STOXX 50	3325	▼ -0.08	5.52	10.77	-1.56
	CAC 40	5289	▼ -0.16	6.08	11.80	1.95
	DAX	11588	▼ -0.28	5.13	9.74	-5.37
	FTSE 100	7196	▲ 0.17	1.44	6.95	0.53
	MB	20852	▲ 0.65	7.05	13.79	-7.22
	IBEX 35	9297	▲ 0.42	4.01	8.86	-3.15
Centrinė ir Rytų Europa						
	ATX	3013	▼ -1.09	0.37	9.72	-12.37
	WIG20	2327	▲ 0.25	-1.86	2.22	-1.37
	BUX	41087	▲ 0.90	2.27	4.98	7.60
	PX	1080.5	▲ 0.36	1.85	9.53	-2.92
	RTS	1192	▲ 0.96	-0.72	11.49	-6.19
Azija						
	Nikkei 225	21408	▼ -0.87	3.16	6.96	0.73
	Hang Seng	28904	▼ -0.46	3.27	11.83	-4.28
	Kospi	2167	▼ -0.40	-1.66	6.17	-9.78
Valiutų kursai						
	EUR/USD	1.13	▼ -0.03	-0.33	-1.42	-8.92
	EUR/GBP	0.86	▲ 0.06	2.06	-4.59	-3.95
	EUR/PLN	4.30	▼ 0.00	0.21	-0.21	-2.15
	EUR/RUB	74.51	▲ 0.03	0.31	6.69	-5.31
Žaliavų rinka						
	Brent nafta	66.2	▲ 0.38	7.48	23.12	2.95
	Auksas	1286	▼ -0.01	-1.82	0.29	-2.97
Palūkanų normos						
	EURIBOR 6 mėn.	-0.23	▼ -0.43	0.86	2.11	14.39
	LIBOR USD 6 mėn.	2.68	▲ 0.08	-3.34	-6.64	20.43

### Baltijos regionas

Pavadinimas	Indekso vertė	Dienos pokytis, %	Mėnesio pokytis, %	Nuo metų pradžios, %	12 mėn. pokytis, %	
Baltijos šaly						
	OMX Vilnius	655.2	▲ 0.16	1.49	6.21	-4.21
	OMX Riga	988.2	▲ 0.74	-0.97	6.37	-3.42
	OMX Tallinn	1242.8	▲ 0.13	1.12	6.88	-5.32
	Baltic Benchmark Gross Index	940.6	▲ 0.08	1.25	7.65	-5.36
NASDAQ OMX Baltic sąrašo likvidžios akcijos						
	AB Amber Grid	1.33	▲ 2.31	-0.75	16.67	-10.74
	Apranga PVA	1.62	0.00	1.57	0.94	-37.88
	AS Merko Ehitus	10.00	0.00	9.29	8.70	-6.54
	AS Tallinna Vesi	10.500	▲ 0.96	0.96	9.37	-2.78
	AUGA Group AB	0.35	▼ -2.21	-8.76	-11.50	-37.35
	Ekspress Grupp AS	0.94	0.00	-4.08	-9.62	-28.79
	Energijos Skirstymo Operatorius AB	0.69	▼ -0.57	-5.21	6.79	-22.07
	GRIGEO	1.425	0.00	-1.38	7.55	3.26
	Grindeks AS	7.700	0.00	-2.53	18.46	3.77
	Klaipėdos Nafta AB	0.422	▲ 1.44	0.00	2.93	-16.27
	Latvijas Balzams AS	8.700	▲ 2.96	0.00	3.57	1.75
	Latvijas Gaze	10.300	0.00	-1.90	1.98	0.00
	LHV Group AS	11.050	▼ -0.45	1.38	16.81	0.45
	Linas Agro AB	0.630	0.00	0.80	-1.56	-10.64
	Nordecon AS	1.000	▼ -4.76	0.00	12.36	-13.12
	Novaturas AB	8.320	0.00	-1.07	4.00	-
	Olainfarm AS	7.000	▼ -0.71	-2.78	4.48	-20.00
	Panevezio Statybos Trestas	0.830	0.00	1.22	10.37	-7.98
	Pieno Žvaigždės	0.985	▼ -0.51	-1.50	5.91	-15.81
	PRFoods AS	0.580	▲ 1.75	-4.92	-4.92	-26.58
	Rokiskio Suris	2.670	0.00	2.69	6.37	-0.37
	Siaulių Bankas AB	0.472	▼ -0.21	10.54	17.71	-7.75
	Silvano Fashion Group AS	2.630	▼ -1.87	4.37	13.85	2.10
	Tallink Grupp AS	1.030	▼ -0.48	-1.44	1.48	-16.60
	Tallinna Kaubamāja Grupp AS	9.620	▲ 0.21	6.89	14.25	-4.28
	Tallinna Sadam AS	2.160	▲ 1.38	0.93	5.88	-
	Telia Lietuva AB	1.150	▲ 0.44	0.88	4.07	5.50
	Vilkyškių Pieninė AB	2.760	▲ 2.22	-3.16	34.63	-21.59
	Vilniaus Baldai AB	7.800	▼ -1.27	-2.50	4.00	-36.07
	Zemaitijos Pienas AB	1.810	▲ 0.56	0.56	20.67	1.69

### Kontaktai:

Martynas Freitakas

Makleris

Tel: 8 5 258 2504

Martynas.Freitakas@swedbank.lt

Agnė Anzelienė

Maklerė

Tel: 8 5 258 2306

Agne.Anzeliene@swedbank.lt

Renatas Žeknys

Makleris

Tel: 8 5 258 2295

Renatas.Zeknys@swedbank.lt

Karolis Čekus

Finansinių produktų pardavimų specialistas

Tel: 8 5 258 2478

Karolis.Cekus@swedbank.lt

Apžvalgą užsiprenumeruoti galima adresu: <http://www.swedbank.lt/articles/subscribe>

Dėmesio! Ši apžvalga yra tik informacinio pobūdžio, t.y. pateikiama informacija jokiais aplinkybėmis negali būti interpretuojama kaip asmeninė rekomendacija, patarimas, pasiūlymas, nurodymas arba reikalavimas įsigyti ar perleisti apžvalgoje nurodytas finansines priemones ir negali būti jokio vėliau sudaryto sandorio pagrindas ar sudedamoji dalis. Visa pateikta informacija yra surinkta iš viešai prieinamų šaltinių (įmonių, vertybinių popierių biržų, naujienų agentūrų ir kitų). Duomenų šaltinis: „Bloomberg“, „Reuters“, „Swedbank“, „Nasdaq OMX“. Mes neatlikome informacijos tikrinimo ir/ar vertinimo, dėl to negarantuojame informacijos tikslumo, pilnumo ar aktualumo, ir neatsakome už nuostolius, kurie gali atsirasti, kai investuojama remiantis tokia informacija. Pateikta apžvalga taip pat nėra apsaugota nuo skirtingų duomenų ir/ar informacijos palyginimo problemų, dėl įmonių keičiamos apskaitos ir finansinės atskaitomybės paruošimo praktikos (t.y. pasikeitę apskaitos standartai, finansinių ataskaitų konsolidavimo praktikos pasikeitimai ir pan.). Dėl šios priežasties istoriniai palyginamieji duomenys gali būti neprieinami. Draudžiama kopijuoti, spausdinti ar kitaip komerciniais tikslais atgaminti bei platinti šią apžvalgą arba bet kurią jos dalį bei „Swedbank“, AB sutikimo. Cituojant būtina nuoroda į šaltinį.