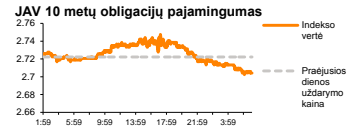
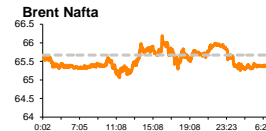
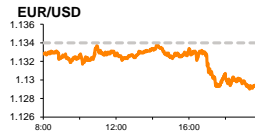
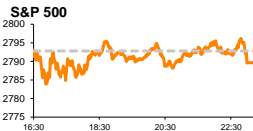


Rytinė finansų rinkų apžvalga

Finansų rinkų tarnyba – trečiadienis, 2019 m. kovo 6 d.

Dienos prekyba



- JAV oficialiai neribotam laikui pratęsė prekybos paliaubas
- Britanijos bandymai pasigerinti Brexit sutarties sąlygas vyksta nerezultatyviai

Pasaulio finansų rinkų tendencijos

Karolis Čekus, Finansinių produktų pardavimų specialistas

Europos bei JAV rinkose antradienį vyravo ramybė. Vokietijos **DAX** sesijos metu augo +0,24 proc., Britanijos **FTSE 100** +0,69 proc., **Stoxx Europe 600** +0,15 proc., o Amerikos **Dow Jones** bei **S&P 500** krito atitinkamai -0,05 bei -0,11 proc.

Formalizuojant praėjusią savaitę D. Trumpo duotą pažadą, JAV Prekybos atstovai vakar pavišino nutarimą, pagal kurį neribotam laikui yra nukeliamas 25 proc. dydžio tarifų iš Kinijos importuojamai produkcijai įvedimas. Naujienos sutiktos vangiai, kadangi kiek vėliau po šio pranešimo, Valstybės Sekretorius M. Pompeo pakartojo D. Trumpo poziciją pareikštą praėjusią savaitę Vietname, kad JAV Prezidentas yra pasirengęs pasitraukti iš derybų su Kinija, jeigu nebus užtikrintas „idealus susitarimas“. Nepaisant teigiamo tono, vis labiau abejojama ar galimas prekybos susitarimas, bus pakankamai didelės apimties, kad išpildytų JAV pirminius lūkesčius, bei dvejojama, ar bet kokio pasiektos susitarimo bus linkusi laikytis Kinija, anksčiau ne kartą nesilaikiusi duotų įsipareigojimų. Šiandien JAV paskelbs gruodžio mėnesio šalies prekybos balanso duomenis, reprezentuojančius prekybos konflikto įtaką JAV tarptautinei prekybai. Po lapkritį užfiksuoto ženklaus deficito traukimosi iki 49,3 mlrd. JAV dolerių ribos prognozuojama, kad gruodį deficito reikšmė pasieks nuo 2008 m. rugsėjo nematytas aukštumas ties 57,9 mlrd. JAV dolerių lygiu.

Azijos rinkos trečiadienio rytą neranda vieningos krypties: 08:39 val. Kinijos **CSI 300** fiksavo +0,26 proc. augimą, Japonijos **NIKKEI 225** traukėsi -0,6 proc., Pietų Korėjos **KOSPI** -0,17 proc.

Valiutų rinkos

Vakar Briuselyje vykusios **Brexit** derybos pasibaigė be jokio susitarimo. Po derybų nei viena šalis neišplatino oficialaus pranešimo, tačiau su procesu susiję ES atstovai teigė, kad dialogas, vykdo nesėkmingai. Šiandien abiejų pusių žemesnio rango derybininkai toliau tęs derybas, tačiau rinkos lūkesčiai dėl jų yra ganėtinai neigiami: **EUR/GBP** kursas, po vakar užfiksuoto -0,28 proc. kritimo šiandien ryte 07:56 val. judėjo į viršų ir laikėsi ties 0,86011 riba (+0,24 proc.). Neapibrėžtumas pozicijoje turėtų išlikti iki kitos savaitės: kovo 12 d. Britanijoje numatomas dar vienas balsavimas dėl Brexit sutarties priėmimo, kuris, tikėtina, vėl bus nesėkmingas. Neatmetama galimybė, kad tokiu atveju, tą pačią dieną, Britanijos parlamentas gali svarstyti klausimą dėl antrojo referendumo, nors abejojama, ar šis balsavimas taip pat gali sulaukti pasisekimo. Kovo 13 d. šalies parlamentas balsuos dėl išstojimo iš ES be jokio susitarimo (no-deal), jeigu šis variantas taip pat atmetamas, kitą dieną parlamentas spręs klausimą dėl Brexit termino pratęsimo.

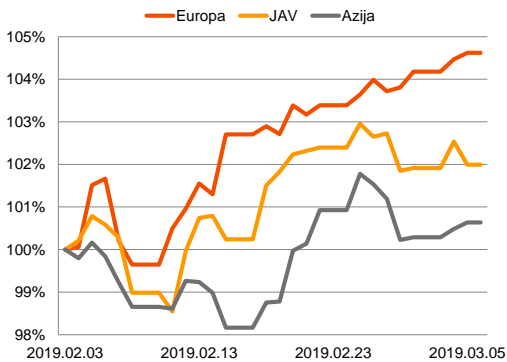
Ketvirtą sesiją iš eilės **EUR/USD** kursas nuosaikiai juda žemyn ir šiandien ryte 08:16 val. jo reikšmė laikosi ties 1,1297 lygiu (-0,1 proc.). Ketvirtadienį baigsis dvi dienas truksiantis ECB susirinkimas, kurio metu nesitikiama sulaukti naujienų apie ženklus monetarinės politikos pokyčius: neabejojama, kad ECB šiemet neišpildys anksčiau deklaruoto tikslo antroje metų pusėje pakelti bazines palūkanų normas, bei pasižymės didesniu nei anksčiau nuosaikumu. Rinkos dalyviai tikisi, kad palūkanų normos kelimo centrinis bankas nesims iki 2020 m. pavasario, nors savo komunikacijoje ECB dar to nėra pabrėžęs. Susitikimo metu investuotojai taip pat lauks naujienų apie galimą tikslinio ilgesniojo laikotarpio refinansavimo operacijų programos (TLTRO) atnaujinimą. Ši, pigių, ilgesnio nei 4 m. laikotarpio paskolų suteikimo bankams pagrindu veikianti programa, orientuota į skolinimo Euro zonos kompanijoms skatinimą, kurios bendros apimtys perkopė 739 mlrd. Eurų, anksčiau buvo taikoma 2014 bei 2016 metais, o 2020 metais turėtų baigtis pirmųjų programos paskolų terminas.

Baltijos vertybinių popierių rinka

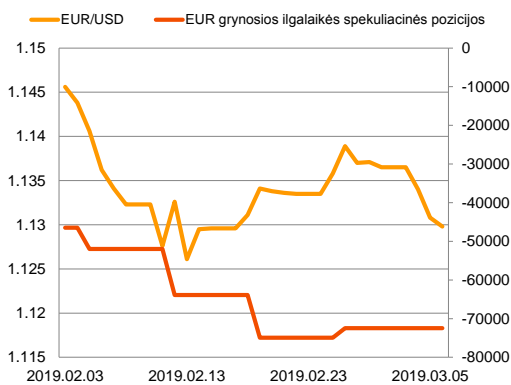
Baltijos VP rinkoje vakar buvo sugeneruota 909 tūkst. Eur apyvarta. **Vilniaus** indeksas augo +0,2 proc., **Rygos** krito -0,25 proc., o **Talino** pokyčio neužfiksavo. Beveik trečdalis visos rinkos apyvartos sugeneruota „Šiaulių banko“ pozicijoje, kurioje akcijos kaina sesijos metu pokyčio neužfiksavo ir išsilaikė ties 0,473 lygiu.

„Tallink Grupp“ vakar ryte paskelbė, kad vasarį perkeltų keleivių skaičius buvo -0,4 proc. mažesnis lyginant su tuo pačiu laikotarpiu pernai, perkeltų krovinių apimtys augo +1,1 proc., o automobilių krito -1,2 proc. Investuotojai į naujienas reagavo neutraliai, o akcijos kaina sesijos metu pokyčio neužfiksavo ir išliko ties 1,035 lygiu.

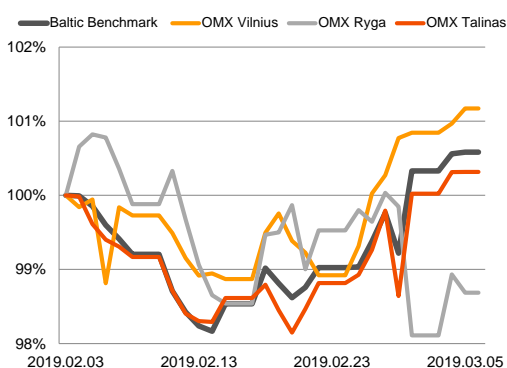
Regioniniai indeksai (1 mėn. santykiniai pokyčiai, atskaitos taškas 100%)





EUR/USD kursas ir grynoji EUR spekuliacinė pozicija

























Baltijos šalių indeksai (1 mėn. santykiniai pokyčiai, atskaitos taškas 100%)






2019.03.06	Šalis	Laikas	Svarbiausios dienos makroekonominės naujienos	Prognozė	Buvusi reikšmė
	JAV	15:15	Dirbančiųjų, išskyrus viešąjį sektorių, skaičiaus pokytis	Vasario mėn.	213 tūkst.
	JAV	15:30	Prekybos deficitas	Gruodžio mėn.	-49.3 mlrd. JAV dolerių

Pasaulio rinkos

Pavadinimas	Indekso vertė	Dienos pokytis, %	Mėnesio pokytis, %	Nuo metų pradžios, %	12 mėn. pokytis, %
JAV					
 S&P 500	2790	↓ -0.11	2.12	11.28	2.26
 Dow Jones	25807	↓ -0.05	1.64	10.63	3.71
 Nasdaq Comp	7576	↓ -0.02	2.73	14.18	2.77
 Russell 2000	1568	↓ -0.45	3.31	16.29	0.39
Skandināvija					
 OMX Stockholm 30	1588	↑ 0.01	2.37	12.72	1.80
 OMX Helsinki 25	4146	↓ -0.36	0.50	12.50	2.37
 OMX Copenhagen 20	994.6	↑ 0.43	3.96	11.56	0.94
 Oslo stock exchange	803.4	↑ 0.06	2.16	8.65	7.13
Europa					
 DJ Euro STOXX 50	3327	↑ 0.30	3.56	10.85	-0.91
 CAC 40	5298	↑ 0.21	4.30	11.98	2.46
 DAX	11621	↑ 0.24	2.61	10.06	-4.07
 FTSE 100	7183	↑ 0.69	0.14	6.77	0.51
 MB	20716	↓ -0.01	3.60	13.05	-6.70
 IBEX 35	9258	↓ -0.02	1.73	8.41	-3.43
Centrinė ir Rytų Europa					
 ATX	3046	↓ -0.70	0.11	10.94	-11.59
 WIG20	2321	↓ -0.29	-3.86	1.96	-0.78
 BUX	40719	↑ 0.31	0.30	4.04	7.13
 PX	1076.6	↓ -0.19	1.28	9.13	-3.95
 RTS	1180	↓ -0.48	-2.93	10.43	-7.90
Azija					
 Nikkei 225	21575	↓ -0.70	3.36	7.79	0.73
 Hang Seng	29022	↑ 0.21	3.69	12.29	-4.88
 Kospi	2173	↓ -0.28	-1.38	6.47	-9.88
Valiutų kursai					
EUR/USD	1.13	↓ -0.09	-0.56	-1.47	-8.92
EUR/GBP	0.86	↓ -0.21	2.18	-4.36	-3.72
EUR/PLN	4.30	↓ -0.01	-0.13	-0.27	-2.63
EUR/RUB	74.33	↑ 0.11	0.68	6.94	-5.43
Žaliavų rinka					
Brent nafta	65.4	↓ -0.74	4.28	21.51	-0.64
Auksas	1287	↓ -0.07	-1.49	0.36	-3.56
Palūkanų normos					
EURIBOR 6 mėn.	-0.23	↓ -0.44	1.28	2.53	15.07
LIBOR USD 6 mėn.	2.68	↑ 0.02	-4.05	-6.71	20.38

Baltijos regionas

Pavadinimas	Indekso vertė	Dienos pokytis, %	Mėnesio pokytis, %	Nuo metų pradžios, %	12 mėn. pokytis, %
Baltijos šaly					
 OMX Vilnius	654.2	↑ 0.20	2.37	6.05	-4.01
 OMX Riga	981.0	↓ -0.25	-2.11	5.59	-5.83
 OMX Tallinn	1241.3	↑ 0.00	0.89	6.74	-5.13
Baltic Benchmark Gross Index	939.8	↑ 0.02	0.97	7.56	-5.09
NASDAQ OMX Baltic sąrašo likvidžios akcijos					
AB Amber Grid	1.30	0.00	-2.99	14.04	-12.75
Apranga PVA	1.62	↑ 0.31	0.94	0.94	-37.64
AS Merko Ehitus	10.00	↓ -1.96	8.11	8.70	-7.41
AS Tallinna Vesi	10.400	0.00	-2.80	8.33	-2.35
AUGA Group AB	0.36	↓ -1.09	-6.70	-9.50	-37.04
Ekspress Grupp AS	0.94	0.00	-4.57	-9.62	-28.79
Energijos Skirstymo Operatorius AB	0.70	↓ -0.57	-5.43	7.41	-22.49
GRIGEO	1.425	↑ 0.71	-2.06	7.55	4.01
Grindeks AS	7.700	↓ -1.53	-3.99	18.46	3.77
Klaipėdos Nafta AB	0.416	0.00	-1.19	1.46	-17.46
Latvijas Balzams AS	8.450	0.00	-2.87	0.60	-1.17
Latvijas Gaze	10.300	0.00	-1.90	1.98	-4.63
LHV Group AS	11.100	↑ 1.83	1.83	17.34	0.91
Linas Agro AB	0.630	↓ -1.56	0.00	-1.56	-10.00
Nordecon AS	1.050	↑ 1.94	8.25	17.98	-9.52
Novaturas AB	8.320	↑ 0.30	-2.69	4.00	-
Olainfarm AS	7.050	0.00	-2.08	5.22	-18.97
Panevezio Statybos Trestas	0.830	0.00	1.22	10.37	-7.98
Pieno Zvaigzdes	0.990	↑ 1.02	-2.94	6.45	-14.66
PRFoods AS	0.570	↓ -2.56	-5.79	-6.56	-26.45
Rokiskio Suris	2.670	↑ 0.75	2.69	6.37	-0.37
Siaulių Bankas AB	0.473	0.00	10.26	17.96	-7.86
Silvano Fashion Group AS	2.680	↑ 1.13	5.51	16.02	3.66
Tallink Grupp AS	1.035	0.00	-0.96	1.97	-15.85
Tallinna Kaubamāja Grupp AS	9.600	↑ 0.42	6.67	14.01	-4.48
Tallinna Sadam AS	2.131	↑ 0.02	0.97	4.44	-
Telia Lietuva AB	1.145	↑ 0.44	1.78	3.62	6.02
Vilkyški Pieninė AB	2.700	↑ 0.75	-2.88	31.71	-23.94
Vilniaus Baldai AB	7.900	0.00	-1.25	5.33	-35.25
Zemaitijos Pienas AB	1.800	0.00	19.21	20.00	3.45

Kontaktai:

Martynas Freitakas

Makleris

Tel: 8 5 258 2504

Martynas.Freitakas@swedbank.lt

Agnė Anzelienė

Maklerė

Tel: 8 5 258 2306

Agne.Anzeliene@swedbank.lt

Renatas Žeknys

Makleris

Tel: 8 5 258 2295

Renatas.Zeknys@swedbank.lt

Karolis Čekus

Finansinių produktų pardavimų specialistas

Tel: 8 5 258 2478

Karolis.Cekus@swedbank.lt

Apžvalgą užsiprenumeruoti galima adresu: <http://www.swedbank.lt/articles/subscribe>

Dėmesio! Ši apžvalga yra tik informacinio pobūdžio, t.y. pateikiama informacija jokiais aplinkybėmis negali būti interpretuojama kaip asmeninė rekomendacija, patarimas, pasiūlymas, nurodymas arba reikalavimas įsigyti ar perleisti apžvalgoje nurodytas finansines priemones ir negali būti jokio vėliau sudaryto sandorio pagrindas ar sudedamoji dalis. Visa pateikta informacija yra surinkta iš viešai prieinamų šaltinių (įmonių, vertybinių popierių biržų, naujienų agentūrų ir kitų). Duomenų šaltinis: „Bloomberg“, „Reuters“, „Swedbank“, „Nasdaq OMX“. Mes neatlikome informacijos tikrinimo ir/ar vertinimo, dėl to negarantuojame informacijos tikslumo, pilnumo ar aktualumo, ir neatsakome už nuostolius, kurie gali atsirasti, kai investuojama remiantis tokia informacija. Pateikta apžvalga taip pat nėra apsaugota nuo skirtingų duomenų ir/ar informacijos palyginimo problemų, dėl įmonių keičiamos apskaitos ir finansinės atskaitomybės paruošimo praktikos (t.y. pasikeitę apskaitos standartai, finansinių ataskaitų konsolidavimo praktikos pasikeitimai ir pan.). Dėl šios priežasties istoriniai palyginamieji duomenys gali būti neprieinami. Draudžiama kopijuoti, spausdinti ar kitaip komerciniais tikslais atgaminti bei platinti šią apžvalgą arba bet kurią jos dalį bei „Swedbank“, AB sutikimo. Cituojant būtina nuoroda į šaltinį.