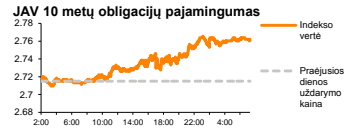
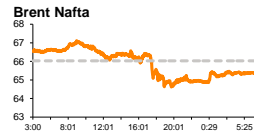
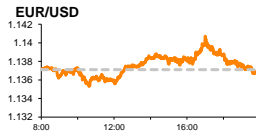
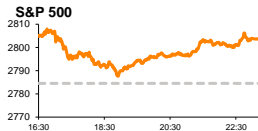


# Rytinė finansų rinkų apžvalga

Finansų rinkų tarnyba – pirmadienis, 2019 m. kovo 4 d.

Dienos prekyba



- Rinkos toliau renka gandus dėl prekybos derybų
- OPEC neketina reaguoti į D. Trumpo raginimą mažinti naftos kainas

## Pasaulio finansų rinkų tendencijos

**Karolis Čekus, Finansinių produktų pardavimų specialistas**

Pentktadienį Amerikos bei Europos rinkos toliau rinko JAV – Kinijos prekybos derybų nuotrupas bei kopė aukštyn. Vokietijos **DAX** augo +0,75 proc., Britanijos **FTSE 100** +0,45 proc., **Stoxx Europe 600** +0,39 proc., o Amerikos **Dow Jones** bei **S&P 500** atitinkamai +0,43 bei +0,69 proc.

Po nevienareikšmiškų praėjusios savaitės pranešimų apie prekybos derybų progresą JAV Kongrese, penktadienį neoficialūs šaltiniai, susiję su dialogu paskelbė, kad JAV delegacija rengia galutinę sutarties versiją, kuri Kinijos lyderio **Xi Jinpingo** gali būti pasirašyta artimiausiomis savaitėmis. Neoficialiuose šaltiniuose taip pat minima, kad šiuo metu svarstomo susitarimo turinys daugiausiai yra susijęs su JAV produkcijos importo apimčių į Kiniją didinimu, Kinijos taikomų tarifų JAV automobiliams mažinimu, tačiau neužsimenama apie tai, kaip būtų užtikrinamas Kinijos struktūrinių reformų įgyvendinimas. Praėjusią savaitę prekybos paliaubas pratęsęs JAV Prezidentas D. Trumpas, penktadienį paragino Kiniją sureaguoti į taikomas privilegijas bei kuo greičiau panaikinti tarifus visai iš JAV į Kiniją importuojamai žemės ūkio produkcijai, nelaukiant prekybos derybų pabaigos. Po to, kai praėjusią savaitę vykusio susitikimo su Š. Korėjos lyderiu Kim Jong Unu D. Trumpas nutraukė vykusį dialogą, JAV Prezidentas pareiškė, kad šis pasitraukimas jam nėra gėdingas ir jeigu susitarimas su Kinija taip pat nebus naudingas, jis neatmetė galimybės, kad pasitrauks ir iš prekybos derybų. Naujienas sekančiose Europos rinkose penktadienį teigiamais pokyčiais išsiskyrė regiono **automobilių gamintojų** kompanijos, kurios bendrai augo +1,3 proc. Tuo tarpu Amerikoje penktadienį išsiskyrė regiono **energetikų** akcijos, kurios vyraujant lūkesčiams dėl didesnio suskystintų dujų eksporto į Kiniją pasirašius prekybos susitarimą vakar augo +1,8 proc.

**Brent** rūšies naftos kaina, kurios įsibėgėjančią augimą praėjusią savaitę pristabdė D. Trumpas, pakurstydamas spekuliacijas dėl didesnio **OPEC** kartelio reguliavimo priemonių, naują prekybos savaitę pradeda pamažu kildama nuo 65 JAV dolerių lygio, ties kuriuo baigė penktadienio sesiją. Pirmadienio rytą, 08:04 val. vieno barelio naftos kaina laikėsi ties 65,3 JAV doleriais (+0,35 proc.). Remiantis preliminariais duomenimis penktadienį paskelbta, kad OPEC naftos eksportas vasarį traukėsi 560 tūkst. barelių per dieną iki 30,5 mln. barelių lygio bei laikėsi praėjusių metų pabaigoje nustatyto tikslo, siekiant subalansuoti situaciją naftos rinkoje. Prie OPEC susitarimo įgyvendinimo prisideda JAV sankcijos **Iranui** bei **Venesuelai**, dėl kurių poveikio šios šalys savo eksportą atitinkamai praėjusių mėnesį sumažino 150 bei 100 tūkst. barelių, nors nuo pernai gruodį pasiekto kartelio susitarimo jos yra atleistos. **Saudo Arabija** naftos pardavimus mažino 200 tūkst. barelių per dieną, o šalies Energetikos Ministras K. Al-Falih pareiškė, kad jo šalis nežada reaguoti į D. Trumpo grasinimus palaikyti žemas naftos kainas, bei šiemet tęs pasiūlos reguliavimą. Dabartinis naftos kainos lygis, Saudo Arabijai, kaip ir daugumai kitų OPEC narių yra per žemas, siekiant subalansuoti šių šalių biudžetus. **Rusijos** naftos gavyba, remiantis preliminariais duomenimis, praėjusį mėnesį sudarė 11,336 mln. barelių per dieną, bei mažėjo 82 tūkst. barelių nuo spalio mėnesio lygio, nuo kurio pernykščiame susitarime Rusija yra įsipareigojusi vykdyti naftos gavybos apimčių mažinimą.

Optimizmu pirmadienio rytą pasižymi ir dauguma Azijos rinkų: 08:17 val. Kinijos **CSI 300** fiksavo +1,38 proc. augimą, Japonijos **NIKKEI 225** stiebėsi +1,02 proc., o Pietų Korėjos **KOSPI** traukėsi -0,22 proc.

## Valiutų rinkos

Šeštadienį **D. Trumpas** vėl grįžo prie netiesioginės kritikos **FED** vadovui **J. Powellui**, kurios nebuvo nuo praėjusių metų pabaigos, bei išreiškė nepasitenkinimą pernelyg stipriu JAV dolerio kursu, trukdančiu šalies verslui. Trumpas pabrėžė, kad jo manymu iš esmės šalyje nėra jokios infliacijos, bei išreiškė nepasitenkinimą tokiomis sąlygomis vykdomu monetariniu griežtinimu. Solidūs JAV ekonomikos rodikliai, pasirodę praėjusią savaitę paskatino JAV dolerio augimo tendenciją valiutų krepšelio atžvilgiu, o D. Trumpo kritika ryte ženkliai reakcijos rinkoje nebuvo susilaukusi. **EUR/USD** kursas pirmadienio rytą 08:50 val. ženkliai pokyčio nuo praėjusios savaitės rinkos uždarymo reikšmės nefiksavo ir laikėsi ties 1,137 lygiu.

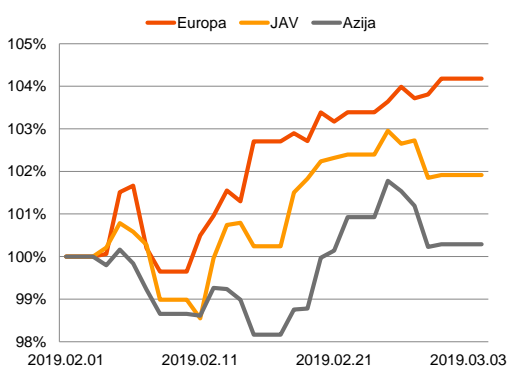
## Baltijos vertybinių popierių rinka

Baltijos VP rinkoje penktadienį buvo sugeneruota 1,728 mln. Eur apyvarta. **Vilniaus** indeksas augo +0,07 proc., **Talino** +1,38 proc., o **Rygos** krito -1,74 proc. Aktyviausiai prekiauta „Šiaulių banko“ akcijomis, kurios sesijos metu augo +4,71 proc. iki 0,467 Eur kainos, o pozicijoje sesijos metu sugeneruota apyvarta pasiekė 688 tūkst. Eur apyvartą. Ketvirtadienį „Šiaulių bankas“ skelbs pranešimą apie VAS sušaukimą. Blogų sąskaitų nurašymas nepatiko „Grindeks“ bendrovės akcininkams, o akcijos kaina prekybos sesiją baigė krisdama -7,02 proc. iki 7,68 Eur lygio.

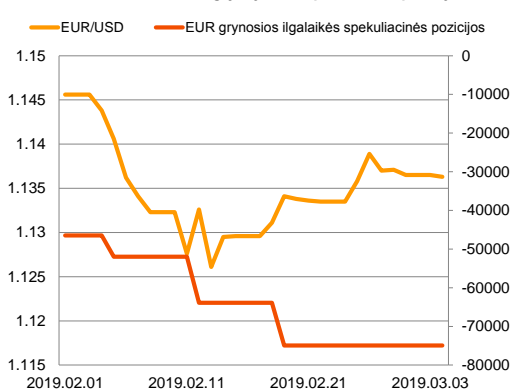
„AUGA Group“ penktadienį prieš prekybos sesiją paskelbė, kad praėjusių metų pajamos augo daugiau nei 12 proc., tačiau tai nepadėjo pagerinti pelno rezultatų, o grynasis nuostolis aptariamam laikotarpiui didėjo 26 proc. iki 6,3 mln. Eur. Akcijos kaina prekybos sesiją baigė krisdama -4,12 proc. iki 0,372 Eur lygio.

Šią savaitę bus laukiama „Tallink Grupp“ bei „Klaipėdos naftos“ bei „Vilkyškių pieninės“ praėjusio mėnesio pardavimų rezultatų.

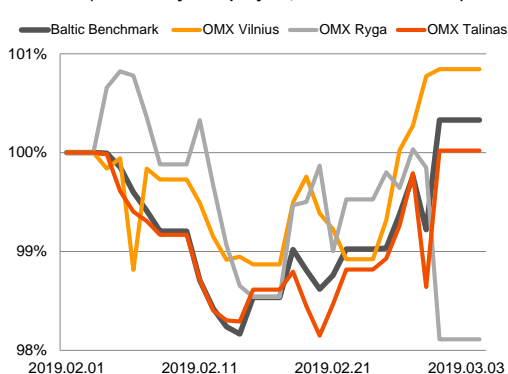
Regioniniai indeksai (1 mėn. santykiniai pokyčiai, atskaitos taškas 100%)



EUR/USD kursas ir grynoji EUR spekuliacinė pozicija

























Baltijos šalių indeksai (1 mėn. santykiniai pokyčiai, atskaitos taškas 100%)






2019.03.04	Šalis	Laikas	Svarbiausios dienos makroekonominės naujienos	Prognozė	Buvusi reikšmė
	JAV	17:00	Statybų išlaidų indeksas (MoM)	Gruodžio mėn. 0.2 %	0.8 %

### Pasaulio rinkos

Pavadinimas	Indekso vertė	Dienos pokytis, %	Mėnesio pokytis, %	Nuo metų pradžios, %	12 mėn. pokytis, %
JAV					
 S&P 500	2804	↑ 0.69	2.89	11.84	4.18
 Dow Jones	26026	↑ 0.43	3.12	11.57	6.07
 Nasdaq Comp	7595	↑ 0.83	3.37	14.47	4.65
 Russell 2000	1590	↑ 0.89	4.75	17.88	3.68
Skandinavija					
 OMX Stockholm 30	1580	↑ 0.48	3.47	12.17	3.52
 OMX Helsinki 25	4164	↑ 2.15	3.63	13.01	4.37
 OMX Copenhagen 20	987.0	↑ 0.65	4.93	10.71	0.57
 Oslo stock exchange	799.8	↑ 0.12	2.83	8.17	9.97
Europa					
 DJ Euro STOXX 50	3312	↑ 0.42	4.64	10.35	-0.38
 CAC 40	5265	↑ 0.47	5.30	11.30	2.50
 DAX	11602	↑ 0.75	3.80	9.88	-2.62
 FTSE 100	7107	↑ 0.45	1.03	5.63	0.52
 MB	20695	↑ 0.17	5.55	12.94	-5.56
 IBEX 35	9268	↓ -0.11	3.26	8.52	-2.76
Centrinė ir Rytų Europa					
 ATX	3062	↑ 0.68	2.22	11.51	-9.65
 WIG20	2333	↑ 0.04	-2.40	2.48	0.82
 BUX	40171	↓ -0.40	-1.68	2.64	8.75
 PX	1075.7	↑ 0.38	2.25	9.04	-2.74
 RTS	1187	↓ -0.08	-1.97	11.10	-5.89
Azija					
 Nikkei 225	21833	↑ 1.07	4.55	9.08	3.07
 Hang Seng	29185	↑ 1.29	4.27	12.92	-4.57
 KOSPI	2197	↑ 0.06	-0.30	7.63	-9.50
Valiutų kursai					
EUR/USD	1.14	↓ -0.02	-0.66	-0.91	-7.89
EUR/GBP	0.86	↑ 0.25	2.20	-4.52	-3.62
EUR/PLN	4.30	↓ 0.00	-0.46	-0.36	-2.69
EUR/RUB	74.66	↑ 0.35	0.43	6.47	-6.80
Žaliavų rinka					
Brent nafta	65.3	↑ 0.40	4.51	21.43	1.49
Auksas	1296	↑ 0.19	-1.25	1.04	-1.84
Palūkanų normos					
EURIBOR 6 mėn.	-0.23	↓ -0.44	2.13	2.95	15.13
LIBOR USD 6 mėn.	2.68	↓ -0.13	-3.87	-6.73	20.55

### Baltijos regionas

Pavadinimas	Indekso vertė	Dienos pokytis, %	Mėnesio pokytis, %	Nuo metų pradžios, %	12 mėn. pokytis, %
Baltijos šalys					
 OMX Vilnius	652.1	↑ 0.07	0.99	5.70	-3.73
 OMX Riga	975.4	↓ -1.74	-2.55	4.99	-5.03
 OMX Tallinn	1237.6	↑ 1.38	0.01	6.43	-5.98
Baltic Benchmark Gross Index	937.5	↑ 1.11	0.32	7.29	-5.72
NASDAQ OMX Baltic sąrašo likvidžios akcijos					
AB Amber Grid	1.35	0.00	4.65	18.42	-9.40
Apranga PVA	1.60	↑ 0.31	0.00	0.00	-37.98
AS Merko Ehitus	10.10	↑ 1.51	9.78	9.78	-6.48
AS Tallinna Vesi	10.300	0.00	-1.90	7.29	-3.74
AUGA Group AB	0.37	↓ -4.12	-4.12	-7.00	-34.74
Ekspress Grupp AS	0.95	↓ -1.05	-4.55	-9.13	-25.59
Energijos Skirstymo Operatorius AB	0.70	↑ 0.86	-5.15	8.02	-20.99
GRIGEO	1.415	0.00	-2.75	6.79	2.91
Grindeks AS	7.680	↓ -7.02	-3.52	18.15	2.13
Klaipėdos Nafta AB	0.420	0.00	0.72	2.44	-16.67
Latvijas Balzams AS	8.700	0.00	0.00	3.57	1.16
Latvijas Gaze	10.200	↓ -0.97	-2.86	0.99	-1.92
LHV Group AS	11.100	↑ 1.37	2.30	17.34	-0.89
Linas Agro AB	0.625	↓ -0.79	-3.10	-2.34	-10.71
Nordecon AS	1.010	↑ 1.00	3.59	13.48	-11.52
Novaturas AB	8.287	↑ 1.06	-1.93	3.59	-
Olainfarm AS	7.100	↓ -2.07	-0.70	5.97	-18.86
Panevežio Statybos Trestas	0.830	0.00	0.97	10.37	-7.98
Pieno Zvaigždes	0.985	↓ -1.50	-5.29	5.91	-15.09
PRFoods AS	0.585	↑ 0.86	-5.65	-4.10	-25.00
Rokiskio Suris	2.670	0.00	3.49	6.37	-1.11
Siaulių Bankas AB	0.467	↑ 4.71	9.11	16.46	-8.43
Silvano Fashion Group AS	2.570	↑ 1.58	1.98	11.26	-0.59
Tallink Grupp AS	1.035	↑ 1.97	-4.61	1.97	-16.53
Tallinna Kaubamāja Grupp AS	9.320	↑ 1.30	3.79	10.69	-7.72
Tallinna Sadam AS	2.148	↑ 1.58	2.78	5.29	-
Telia Lietuva AB	1.140	↓ -0.87	0.44	3.17	7.55
Vilkyskių Pieninė AB	2.700	↓ -6.90	-1.46	31.71	-23.30
Vilniaus Baldai AB	8.100	0.00	2.53	8.00	-33.61
Zemaitijos Pienas AB	1.780	0.00	1.71	18.67	0.00

### Kontaktai:

Martynas Freitakas	Agnė Anzelienė	Renatas Žeknys	Karolis Čekus
Makleris	Maklerė	Makleris	Finansių produktų pardavimų specialistas
Tel: 8 5 258 2504	Tel: 8 5 258 2306	Tel: 8 5 258 2295	Tel: 8 5 258 2478
Martynas.Freitakas@swedbank.lt	Agne.Anzeliene@swedbank.lt	Renatas.Zeknys@swedbank.lt	Karolis.Cekus@swedbank.lt

Apžvalgą užsiprenumeruoti galima adresu: <http://www.swedbank.lt/it/articles/subscribe>

Dėmesio! Ši apžvalga yra tik informacinio pobūdžio, t.y. pateikiama informacija jokiais aplinkybėmis negali būti interpretuojama kaip asmeninė rekomendacija, patarimas, pasiūlymas, nurodymas arba reikalavimas įsigyti ar perleisti apžvalgoje nurodytas finansines priemones ir negali būti jokio vėliau sudaryto sandorio pagrindas ar sudedamoji dalis. Visa pateikta informacija yra surinkta iš viešai prieinamų šaltinių (įmonių, vertybinių popierių biržų, naujienų agentūrų ir kitų). Duomenų šaltinis: „Bloomberg“, „Reuters“, „Swedbank“, „Nasdaq OMX“. Mes neatliekame informacijos tikrinimo ir/ar vertinimo, dėl to negarantuojame informacijos tikslumo, pilnumo ar aktualumo, ir neatsakome už nuostolius, kurie gali atsirasti, kai investuojama remiantis tokia informacija. Pateikta apžvalga taip pat nėra apsaugota nuo skirtingų duomenų ir/ar informacijos palyginimo problemų, dėl įmonių keičiamos apskaitos ir finansinės atskaitomybės paruošimo praktikos (t.y. pasikeitę apskaitos standartai, finansinių ataskaitų konsolidavimo praktikos pasikeitimas ir pan.). Dėl šios priežasties istoriniai palyginamieji duomenys gali būti neprekinami. Draudžiama kopijuoti, spausdinti ar kitaip komerciniais tikslais atgaminti bei platinti šią apžvalgą arba bet kurią jos dalį be „Swedbank“, AB sutikimo. Cituojant būtina nuoroda į šaltinį.