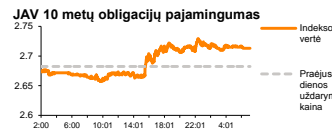
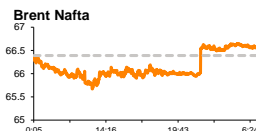
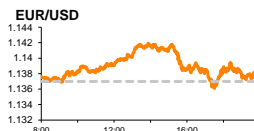
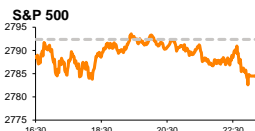


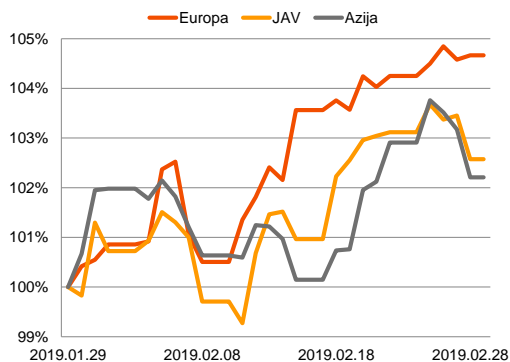
# Rytinė finansų rinkų apžvalga

Finansų rinkų tarnyba – penktadienis, 2019 m. kovo 1 d.

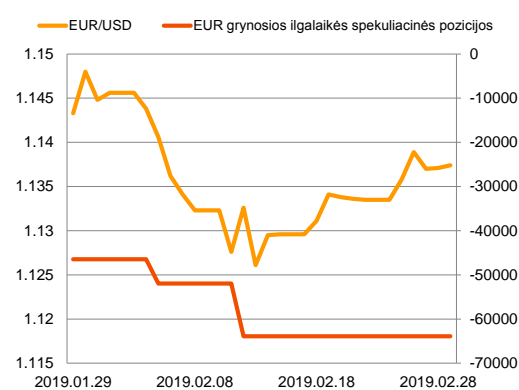
Dienos prekyba



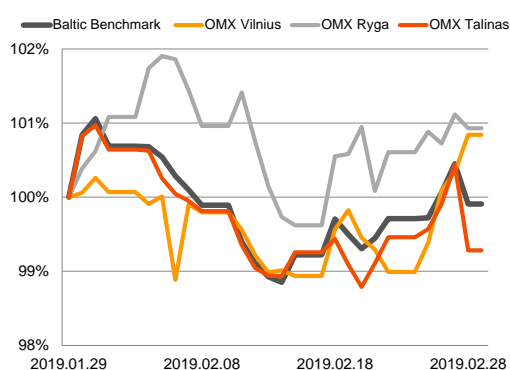
Regioniniai indeksai (1 mėn. santykiniai pokyčiai, atskaitos taškas 100%)



EUR/USD kursas ir grynoji EUR spekuliacinė pozicija



Baltijos šalių indeksai (1 mėn. santykiniai pokyčiai, atskaitos taškas 100%)



- Nepaisant blėstančių lūkesčių, Š. Korėja gali inicijuoti dar vieną susitikimą su JAV
- JAV ekonomikos augimas praėjusį ketvirtį pranoko lūkesčius
- Baltijos rinkose įsibėgėjo rezultatų skelbimo sezonas

## Pasaulio finansų rinkų tendencijos

**Karolis Čekius, Finansinių produktų pardavimų specialistas**

Europos bei JAV rinkos vakar ieškojo pusiausvyros tarp neigiamų naujienų iš JAV – Šiaurės Korėjos lyderių susitikimo bei makroekonominių naujienų iš JAV, kurios parodė, kad regiono ekonomikos augimas praėjusį ketvirtį mažėjo lėčiau nei laukta. Vokietijos **DAX** vakar augo +0,25 proc., Britanijos **FTSE 100** traukėsi -0,46 proc., **Stoxx Europe 600** stiebėsi +0,06 proc., o Amerikos **Dow Jones** bei **S&P 500** atitinkamai traukėsi -0,27 bei -0,28 proc.

Po to kai vakar ryte buvo paskelbta, kad **JAV bei Šiaurės Korėjos** lyderiai derybas baigė greičiau nei planuota bei išsiskirstė be jokio susitarimo, spaudos konferencijos metu kalbėjęs D. Trumpas pareiškė, kad nesutarimo objektu tapo Šiaurės Korėjos prašymas panaikinti visas ekonomines sankcijas mainais nesuteikiant apčiuopiamų įsipareigojimų dėl šios šalies branduolinės programos nutraukimo, o tik įsipareigojant uždaryti didžiausią ir šiuo metu tebesiplečiantį Š. Korėjos branduolinių tyrimų centrą Yongbyine. Tuo tarpu po susitikimo paskelbtos retos Šiaurės Korėjos delegacijos spaudos konferencijos metu šalies užsienio reikalų ministras pareiškė, kad JAV atsiskakė priimti Š. Korėjos prašymą panaikinti tik ekonomines sankcijas kurios buvo įvestos 2016 – 2017 metais, mainais į Yongbyino centro uždarymą, prižiūrint JAV stebėtojams. Š. Korėjos užsienio reikalų viceministras konferencijos metu užėmė griežtesnę poziciją teikdamas, kad „JAV atsisakyma šio siūlymo prarado galimybę, pasitaikančią kartą per tūkstantį metų.“. Jis taip pat pabrėžė, kad Š. Korėjos lyderis praranda vilį derybose su D. Trumpu. JAV Valstybės sekretorius M. Pompeo paskelbė, kad nesutarimų kilo po to, kai JAV delegacija nustebo Š. Korėjos atstovus pateikdama žvalgybinių įrodymų, kad be minimo branduolinio centro, Š. Korėja turi ketinimų vykdyti branduolinę programą kituose įslaptintuose centruose, o tai būtų nepriimtina. Š. Korėjos delegacijos pranešimas, kuris pasirodė vakar vėlai vakare, paskatino neigiamą reakciją JAV rinkose, tačiau penktadienio rytą S&P 500 ateities sandorių vertė augo +0,42 proc., po to kai **Kim Jong Unas** per Š. Korėjos naujienų agentūrą išplatino pranešimą, kad praėjusias derybas jis įvardino „produktyviomis“ bei paskelbė, kad norės dar kartą susitikti su D. Trumpu bei pratęsti diskusijas.

**Kinijoje** šiandien ryte pranešta, kad **Caixin pramonės užsakymų rodiklis** vasarį augo nuo 48,3 iki 49,9 ir pranoko tiek lūkesčius (48,5), tiek vakar pasirodžiusį Kinijos statistikos departamento skelbiamą pramonės užsakymų rodiklį. Kinijos **CSI 300** šiandien ryte reaguodamas į naujienas 08:06 val. fiksavo +0,45 proc. augimą. Tuo tarpu Japonijos **NIKKEI** stiebėsi +1,07 proc., o Pietų Korėjoje šiandien prekyba nebuvo vykdoma.

## Valiutų rinkos

JAV vakar paskelbta, kad šalies **sumetintas BVP rodiklis** ketvirtąjį 2018 m. ketvirtį buvo lygus 2,6 proc., kai prieš mėnesį jo reikšmė buvo lygi 3,4 proc., o rinkoje buvo prognozuojama, kad ekonomikos augimo lėtėjimas bus spartesnis ir BVP augimas mažesnis iki 2,2 proc. Didžiausią neigiamą įtaką rodiklio kritimui darė prastėje mažmeniniai pardavimai, bei nerimas dėl tarptautinės prekybos, atsisprendžęs pramonės produkcijoje, NT rinkoje bei fabrikų užsakymuose. **Asmeninio vartojimo išlaidų rodiklis** tuo pat metu augo 2,8 proc. ir neatitiko 3,0 proc. prognozės, kai tuo tarpu ketvirtį prieš tai rodiklio reikšmė buvo lygi 3,5 proc. Prognozuojama, kad pirmąjį šių metų ketvirtį JAV ekonomikos augimas gali dar labiau lėtėti ir nepasiekti 2 proc. Šiandien popiet bus laukiama JAV **vartotojų pajamų** bei **išlaidų rodiklių**, vyraujančios prognozės, kad sausį asmeninių pajamų augimas buvo lygus 0,3 proc., o išlaidos traukėsi -0,3 proc. **EUR/USD** kursas nepaisant ženklesnių judesių ketvirtadienio sesijos viduryje, tiek vakarykštę prekybos sesiją, tiek šiandien rytą 08:35 val. nenutolsta nuo 1,137 vertės.

## Baltijos vertybinių popierių rinka

Baltijos VP rinkoje vakar buvo sugeneruota 1,526 mln. Eur apyvarta. **Vilniaus** indeksas augo +0,5 proc., **Rygos** traukėsi -0,19 proc., o **Talino** -1,15 proc. Aktyviausiai prekyba vyko gerus praėjusių metų rezultatus paskelbusio „Šiaulių banko“ akcijomis, kurios sesijos metu augo +2,53 proc. iki 0,446 Eur lygio.

„Grindeks“ vakar po prekybos sesijos paskelbė, kad bendrovės pajamos ketvirtąjį praėjusių metų ketvirtį augo 17 proc., bendrasis pelnas aptariamu laikotarpiu laikotarpiu augo 9 proc. Ketvirtąjį ketvirtį apskaičius atidėjimus blogoms sąskaitoms, kurie siekė 16,8 mln. Eur., laikotarpio nuostolis pasiekė 17,6 mln. Eur lygį, o metinis nuostolis perkopė 10 mln. Eur.

„Silvano Fashion Group“ vakar po prekybos paskelbė, kad bendrovės ketvirtąjį ketvirtį pajamos išliko panašiai lygyje kaip ir prieš metus, tačiau grynasis laikotarpio pelnas krito daugiau nei dvigubai iki 758 tūkst. Eur.

„Vilkyškių pieninė“ taip pat po prekybos paskelbė, kad nepaisant nežymaus pajamų augimo ketvirtąjį ketvirtį, aptariamu laikotarpiu bendrovė užfiksavo 614 tūkst. Eur nuostolį, kai tuo tarpu prieš metus buvo užfiksotas 410 tūkst. Eur grynasis pelnas.

„Olainfarm“ pranešė, kad konsoliduotųjų pajamų augimas ketvirtąjį praėjusių metų ketvirtį sudarė 10 proc., tačiau grynasis laikotarpio pelnas susitraukė 32 proc. iki 2,854 mln. Eur.

2019.03.01	Šalis	Laikas	Svarbiausios dienos makroekonominės naujienos	Prognozė	Buvusi reikšmė	
	Euro zona	11:00	Galutinis pramonės užsakymų rodiklis	Vasario mėn.	49.2	49.2
	Euro zona	12:00	Nedarbo lygis	Sausio mėn.	7.9 %	7.9 %
	Euro zona	12:00	Išankstinė pagrindinė infliacija nevertinant maisto produktų ir energetinių išteklių kainų (YoY)	Vasario mėn.	1.1 %	1.1 %
	Euro zona	12:00	Infliacijos lūkesčiai (YoY)	Vasario mėn.	1.5 %	1.4 %
	JAV	15:30	Asmeninių pajamų rodiklis	Sausio mėn.	0.3 %	-
	JAV	15:30	Asmeninių išlaidų rodiklis	Gruodžio mėn.	-0.3 %	0.4 %
	JAV	16:45	Galutinis pramonės užsakymų rodiklis	Vasario mėn.	53.7	53.7
	JAV	17:00	ISM pramonės užsakymų rodiklis	Vasario mėn.	55.8	56.6

### Pasaulio rinkos

Pavadinimas	Indekso vertė	Dienos pokytis, %	Mėnesio pokytis, %	Nuo metų pradžios, %	12 mėn. pokytis, %	
JAV						
	S&P 500	2784	▼ -0.28	2.88	11.08	3.99
	Dow Jones	25916	▼ -0.27	3.40	11.10	5.31
	Nasdaq Comp	7533	▼ -0.29	3.70	13.52	4.90
	Russell 2000	1576	▼ -0.35	4.89	16.83	4.52
Skandinavija						
	OMX Stockholm 30	1573	▼ -0.25	3.08	11.64	0.78
	OMX Helsinki 25	4077	▼ -0.81	2.03	10.63	0.05
	OMX Copenhagen 20	980.6	▲ 0.10	3.57	9.99	-1.62
	Oslo stock exchange	798.9	▼ -0.62	2.93	8.04	7.63
Europa						
	DJ Euro STOXX 50	3298	▲ 0.47	4.01	9.89	-2.97
	CAC 40	5241	▲ 0.29	4.41	10.78	-0.42
	DAX	11516	▲ 0.25	3.00	9.06	-5.54
	FTSE 100	7075	▼ -0.46	0.78	5.15	-1.41
	MB	20659	▲ 0.78	5.53	12.75	-7.97
	IBEX 35	9278	▲ 0.72	2.86	8.64	-4.73
Centrinė ir Rytų Europa						
	ATX	3041	▲ 0.45	1.67	10.75	-11.82
	WIG20	2332	▼ -0.07	-2.56	2.44	-0.12
	BUX	40333	▼ -0.47	-1.56	3.05	6.79
	PX	1071.7	▲ 0.41	2.23	8.63	-4.12
	RTS	1188	▼ -0.23	-1.89	11.19	-6.74
Azija						
	Nikkei 225	21631	▲ 1.15	4.05	8.07	-0.43
	Hang Seng	28761	▲ 0.45	2.97	11.28	-7.36
	Kospi	2195	▼ -1.76	-0.36	7.56	-9.55
Valiutų kursai						
	EUR/USD	1.14	▲ 0.03	-0.72	-0.81	-7.28
	EUR/GBP	0.86	▼ -0.02	2.11	-4.62	-3.70
	EUR/PLN	4.30	0.00	-0.33	-0.33	-2.71
	EUR/RUB	74.88	▲ 0.15	0.17	6.15	-6.93
Žaliavų rinka						
	Brent nafta	66.6	▲ 0.36	6.06	23.70	4.26
	Auksas	1313	▼ -0.02	-0.37	2.38	-0.30
Palūkanų normos						
	EURIBOR 6 mėn.	-0.23	0.00	3.38	3.38	15.19
	LIBOR USD 6 mėn.	2.69	▼ -0.07	-5.20	-6.63	21.42

### Baltijos regionas

Pavadinimas	Indekso vertė	Dienos pokytis, %	Mėnesio pokytis, %	Nuo metų pradžios, %	12 mėn. pokytis, %	
Baltijos šalys						
	OMX Vilnius	651.6	▲ 0.50	0.75	5.63	-4.14
	OMX Riga	992.6	▼ -0.19	-0.17	6.84	-2.71
	OMX Tallinn	1220.8	▼ -1.15	-1.36	4.98	-7.02
	Baltic Benchmark Gross Index	927.2	▼ -0.54	-0.79	6.11	-6.71
NASDAQ OMX Baltic sąrašo likvidžios akcijos						
	AB Amber Grid	1.35	▲ 1.50	4.65	18.42	-9.40
	Apranga PVA	1.60	▼ -0.31	0.31	-0.31	-37.94
	AS Merko Ehitus	9.95	▲ 0.51	8.15	8.15	-6.13
	AS Tallinna Vesi	10.300	0.00	-2.37	7.29	-2.83
	AUGA Group AB	0.39	▲ 0.52	0.52	-3.00	-33.10
	Ekspress Grupp AS	0.96	▼ -0.52	-2.05	-8.17	-24.21
	Energijos Skirstymo Operatorius AB	0.69	▼ -0.86	-5.96	7.10	-21.49
	GRIGEO	1.415	0.00	-3.08	6.79	2.91
	Grindeks AS	8.260	▲ 1.98	5.90	27.08	7.27
	Klaipėdos Nafta AB	0.420	▲ 0.72	0.48	2.44	-17.00
	Latvijas Balzams AS	8.700	0.00	0.58	3.57	1.16
	Latvijas Gaze	10.300	▼ -0.96	-0.96	1.98	0.98
	LHV Group AS	10.950	▼ -1.35	0.92	15.75	-2.23
	Linas Agro AB	0.630	0.00	-2.33	-1.56	-10.00
	Nordecon AS	1.000	▲ 2.04	1.52	12.36	-13.12
	Novaturas AB	8.200	0.00	-3.30	2.50	-
	Olainfarm AS	7.250	▲ 0.69	0.69	8.21	-16.67
	Panevezio Statybos Trestas	0.830	▲ 1.47	-2.35	10.37	-8.79
	Pieno Zvaigždės	1.000	▼ -0.99	2.04	7.53	-15.25
	PRFoods AS	0.580	0.00	-6.45	-4.92	-26.58
	Rokiskio Suris	2.670	▲ 0.75	3.49	6.37	-1.11
	Siauliu Bankas AB	0.446	▲ 2.53	2.53	11.22	-12.55
	Silvano Fashion Group AS	2.530	▼ -2.32	0.40	9.52	-2.14
	Tallink Grupp AS	1.015	▼ -2.87	-6.88	0.00	-18.15
	Tallinna Kaubamāja Grupp AS	9.200	0.00	2.00	9.26	-8.00
	Tallinna Sadam AS	2.115	▼ -0.96	1.41	3.65	-
	Telia Lietuva AB	1.150	▲ 0.44	0.88	4.07	7.98
	Vilkyskiu Pienine AB	2.900	▲ 0.69	9.43	41.46	-18.08
	Vilniaus Baldai AB	8.100	0.00	2.53	8.00	-33.61
	Zemaitijos Pienas AB	1.780	▼ -1.11	1.71	18.67	1.71

### Kontaktai:

Martynas Freitakas  
Makleris  
Tel: 8 5 258 2504  
Martynas.Freitakas@swedbank.lt

Agnė Anzelienė  
Maklerė  
Tel: 8 5 258 2306  
Agne.Anzeliene@swedbank.lt

Renatas Žeknys  
Makleris  
Tel: 8 5 258 2295  
Renatas.Zeknys@swedbank.lt

Karolis Čekius  
Finansinių produktų pardavimų specialistas  
Tel: 8 5 258 2478  
Karolis.Cekius@swedbank.lt

Apžvalgą užsiprenumeruoti galima adresu: <http://www.swedbank.lt/it/articles/subscribe>

Dėmesio! Ši apžvalga yra tik informacinio pobūdžio, t.y. pateikiama informacija jokiomis aplinkybėmis negali būti interpretuojama kaip asmeninė rekomendacija, patarimas, pasiūlymas, nurodymas arba reikalavimas įsigyti ar perleisti apžvalgoje nurodytas finansines priemones ir negali būti jokio vėliau sudaryto sandorio pagrindas ar sudedamoji dalis. Visa pateikta informacija yra surinkta iš viešai prieinamų šaltinių (įmonių, vertybinių popierių biržų, naujienų agentūrų ir kitų). Duomenų šaltinis: „Bloomberg“, „Reuters“, „Swedbank“, „Nasdaq OMX“. Mes neatlikome informacijos tikrinimo ir/ar vertinimo, dėl to negarantuojame informacijos tikslumo, pilnumo ar aktualumo, ir neatsakome už nuostolius, kurie gali atsirasti, kai investuojama remiantis tokia informacija. Pateikta apžvalga taip pat nėra apsaugota nuo skirtingų duomenų ir/ar informacijos palyginimo problemų, dėl įmonių keičiamos apskaitos ir finansinės atskaitomybės paruošimo praktikos (t.y. pasikeitę apskaitos standartai, finansinių ataskaitų konsolidavimo praktikos pasikeitimas ir pan.). Dėl šios priežasties istoriniai palyginamieji duomenys gali būti neprieinami. Draudžiama kopijuoti, spausdinti ar kitaip komerciniais tikslais atgaminti bei platinti šią apžvalgą arba bet kurį jos dalį be „Swedbank“, AB sutikimo. Cituojant būtina nuoroda į šaltinį.