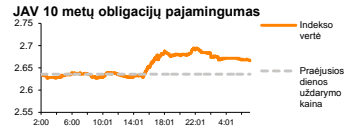
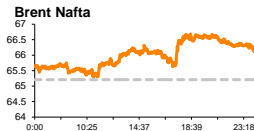
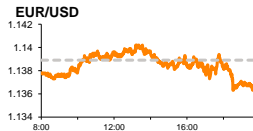
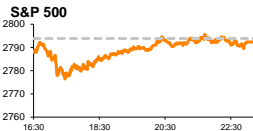


Rytinė finansų rinkų apžvalga

Finansų rinkų tarnyba – ketvirtadienis, 2019 m. vasario 28 d.

Dienos prekyba



- M. Cohenas patvirtino ankstesnius gandus dėl neteisėtų D. Trumpo transakcijų
- JAV bei Šiaurės Korėjos lyderių susitikimas baigėsi be rezultatų

Pasaulio finansų rinkų tendencijos

Karolis Čekus, Finansinių produktų pardavimų specialistas

Neženklius pokyčius pastaruoju metu fiksuojančios Europos bei JAV akcijų rinkos vakar sekė pranešimus Amerikos Kongrese bei nuosaikiai krito. Vokietijos **DAX** traukėsi -0,46 proc., Britanijos **FTSE 100** -0,61 proc., **Stoxx Europe 600** -0,28 proc., o Amerikos **Dow Jones** bei **S&P 500** atitinkamai -0,28 bei -0,05 proc.

Buvęs D. Trumpo teisininkas **M. Cohenas**, kuris yra paskelbtas kaltu dėl neteisėtų transakcijų D. Trumpo rinkiminės kampanijos metu bei melagingų parodymų pateikimo tiriant JAV Prezidento ryšius su Rusija, vakar vykusio viešo liudijimo metu pareiškė, jog **D. Trumpas** žinojo bei pats koordinavo savo viešbučio statybų procesą Maskvoje visos rinkiminės kampanijos metu, nors pats tai visą laiką neigė – pergalė prezidento rinkimuose, anot M. Coheno, D. Trumpui buvo netikėta, kadangi rinkiminę kampaniją dabartinis JAV Prezidentas matė kaip savo galimybę stiprinti savo vardo įvaizdį. Nepaisant to, M. Cohenas teigė, kad neturi tiesioginių įrodymų apie tai, kad Rusija galėjo kištis į JAV prezidento rinkimus, tačiau pareiškė, turintis asmeninių įtarimų dėl tokios veiklos. D. Trumpas, M. Coheno teigimu, taip pat palaimino neteisėtas pinigų transakcijas, siekdamas atsikratyti trukdžių rinkimų metu, tačiau apie dalį šių nelegalių veiksmų jis negalintis kalbėti viešai, kadangi tai yra šalies federalinio prokuroro atliekamo tyrimo dalis. Pats D. Trumpas, šiuo metu dalyvaujantis susitikimuose su Šiaurės Korėjos lyderiu Kim Jong Unu, vakar viešojoje erdvėje neigė metamus kaltinimus bei pareiškė, kad tokiais pareiškimais M. Cohenas siekia susimąžinti jam paskirto įkalinimo laiką.

JAV Prekybos Atstovas **R. Lighthizeris** kuris yra vienas iš **JAV – Kinijos prekybos derybų** delegacijos narių, liudydamas JAV Atstovų Rūmų mokesčių leidybos komitete vakar pasižymėjo atsargumu bei pabrėžė būtinybę nuveikti dar daug darbo formuojant naują prekybos susitarimą ir pabrėžė, kad dar yra pernelyg anksti prognozuoti, ar apskritai derybų procesas baigsis rezultatyviai. Delegacijai jaučiant spaudimą iš D. Trumpo tiesiog pasiekti susitarimą, R. Lighthizeris pabrėžė savo lūkesčius prekybos susitarime apibrėžti giliai struktūrines reformas Kinijai, kurios padėtų kontroliuoti intelektinės nuosavybės apsaugą bei technologijų mainus. Savaitės pradžioje D. Trumpas nestokojo optimizmo dėl prekybos derybų progreso, bei paskelbė šią savaitę pratęsiantis prekybos paliaubas. Nerimaujama, kad kitų metų prezidento rinkimų kampanijai besirušiantis D. Trumpas gali versti derybų delegaciją apsisukti tik ties reikalavimu padidinti sojų pupelių bei pramonės produkcijos eksportą į Kiniją, o tokie maži rezultatai ilgalaikėje perspektyvoje pasirodytų netvarūs.

Dvi dienas trukusio liudijimo metu **FED vadovas J. Powellas** JAV Kongreso nariams paskelbė, kad greitai metu paviešins planus apie FED balanso normalizavimo nutraukimą. J. Powellas teigė, kad jo manymu FED balansas, kuris prieš krizę buvo lygus 6 proc. JAV BVP, o per piką 2014 m. spalį pasiekė 25,6 proc. BVP, pagal planą turėtų būti sumažintas iki 16 – 17 proc. BVP. Šiuo metu FED balansas sudaro 3,98 trln. USD ir yra lygus 19,5 proc. šalies BVP. Pranešimo metu FED vadovas taip pat suteikė daugiau užuominų apie FED ketinimus nuspausti stabdžius keliant bazinį palūkanų normą.

Kinijoje šiandien ryte paskelbta, kad vasario mėnesio **pramonės užsakymų rodiklis** traukėsi nuo 49,5 iki 49,2, nors buvo tikimasi, kad jis išliks nepakitęs. **Ne pramonės sektoriaus užsakymų rodiklis** vasarį irgi neatitiko lūkesčių ir traukėsi nuo 54,7 iki 54,3, nors buvo tikėtasi kad rodiklio reikšmė kris tik iki 54,5. Kinijos **CSI 300** indeksas ketvirtadienio rytą reaguodamas į naujienas krito -0,24 proc. Pietų Korėjos **KOSPI** indeksas krito -1,76 proc. po pranešimo, kad D. Trumpas bei Kim Jong Unas savo susitikimą Vietname baigė be jokio bendro susitarimo. Japonijos **NIKKEI 225** tuo pat metu fiksavo -0,79 proc. kritimą.

Valiutų rinkos

EUR/USD kursas šiandien ryte pokyčio nuo atidarymo reikšmės nefiksavo ir 09:08 val. laikėsi ties 1,137 kaina. **EUR/GBP** kursas vakar pasiekė žemiausią lygį nuo 2017 m. gegužės ties 0,85531 riba, nuo kurios pernelyg nenutolo ir šiandien ryte. T. May vakar pažadėjo užkirsti kelią Britanijos išstojimui iš be jokio susitarimo bei sudarė sąlygas siekti Brexit atidėjimo.

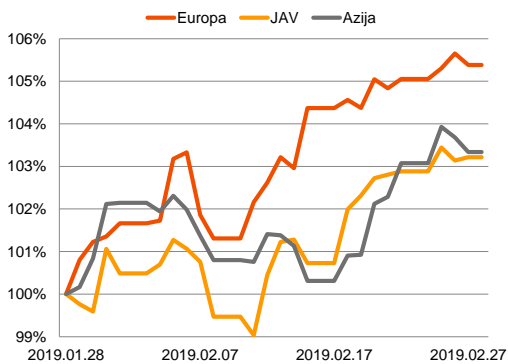
Baltijos vertybinių popierių rinka

Baltijos VP rinkoje vakar buvo sugeneruota 1,194 mln. Eur apyvarta. **Vilniaus** indeksas augo +0,25 proc., **Rygos** +0,39 proc., **Talino** +0,53 proc. Aktyviausiai prekyba vyko „**Tallinna Kaubamaja Grupp**“ pozicijoje, kur akcijos kaina sesijos metu pokyčio neužfiksavo ir išliko ties 9,2 Eur lygiu.

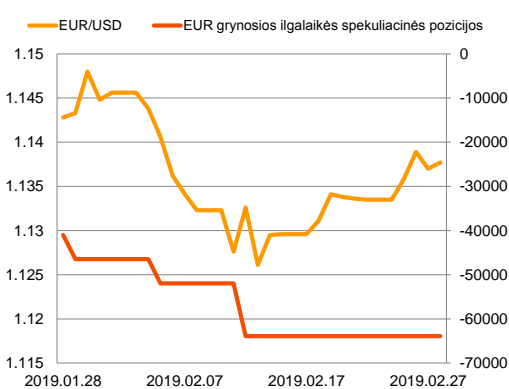
„**Šiaulių bankas**“ šiandien ryte paskelbė, kad praėjusio ketvirčio grynas pelnas augo 88 proc. lyginant su tuo pačiu laikotarpiu pernai ir sudarė 14,1 mln. Eur. Per visus praėjusius metus bankas uždirbo 52,6 mln. grynojo pelno, kai tuo tarpu prieš metus ši suma siekė 32,1 mln. Eur. Paskolų portfelio augimas praėjusiais metais sudarė 16,5 proc. Eliminavus netipinę veiklą, banko ROE praėjusiais metais viršijo 16 proc.

„**Aprangos**“ grupė šiandien ryte paskelbė, kad per praėjusius metus uždirbo 9,4 mln. Eur pelno prieš apmokestinimą, arba 43,1 proc. mažiau lyginant su tuo pačiu laikotarpiu pernai. Praėjusio ketvirčio pelnas prieš apmokestinimą buvo lygus 4,1 mln. Eur ir augo 3,6 proc. lyginant su tuo pačiu laikotarpiu prieš metus.

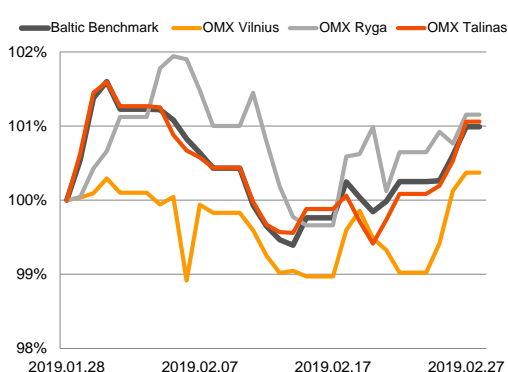
Regioniniai indeksai (1 mėn. santykiniai pokyčiai, atskaitos taškas 100%)









EUR/USD kursas ir grynoji EUR spekuliacinė pozicija

























Baltijos šalių indeksai (1 mėn. santykiniai pokyčiai, atskaitos taškas 100%)






2019.02.28	Šalis	Laikas	Svarbiausios dienos makroekonominės naujienos	Prognozė	Buvusi reikšmė	
	Vokietija	15:00	Preliminari infliacija (MoM)	Vasario mėn.	0.4 %	-0.8 %
	Vokietija	15:00	Preliminari infliacija (YoY)	Vasario mėn.	1.5 %	1.4 %
	Vokietija	15:00	Preliminari su ES harmonizuota infliacija	Vasario mėn.	0.6 %	-1.0 %
	Vokietija	15:00	Preliminari su ES harmonizuota infliacija	Vasario mėn.	1.7 %	1.7 %
	JAV	15:30	Išankstinis sumetintas BVP rodiklis (QoQ)	IV ketvr.	2.2 %	3.4 %
	JAV	15:30	Išankstinis asmeninio vartojimo išlaidų rodiklis	IVketvr.	3.0 %	3.5 %

Pasaulio rinkos

Pavadinimas	Indekso vertė	Dienos pokytis, %	Mėnesio pokytis, %	Nuo metų pradžios, %	12 mėn. pokytis, %	
JAV						
	S&P 500	2792	▼ -0.05	3.26	11.39	2.89
	Dow Jones	25985	▼ -0.28	3.94	11.39	3.82
	Nasdaq Comp	7555	▲ 0.07	3.75	13.85	3.87
	Russell 2000	1581	▲ 0.23	5.44	17.24	4.54
Skandinavija						
	OMX Stockholm 30	1577	▼ -0.47	4.03	11.91	-0.43
	OMX Helsinki 25	4110	▼ -0.41	3.21	11.54	-0.43
	OMX Copenhagen 20	979.7	▼ -0.45	6.13	9.88	-3.18
	Oslo stock exchange	803.8	▼ -0.38	3.73	8.71	6.99
Europa						
	DJ Euro STOXX 50	3283	▼ -0.20	3.90	9.37	-4.54
	CAC 40	5225	▼ -0.26	4.66	10.46	-1.79
	DAX	11487	▼ -0.46	2.81	8.79	-7.63
	FTSE 100	7107	▼ -0.61	1.99	5.63	-1.72
	MB	20499	▲ 0.19	3.89	11.87	-9.33
	IBEX 35	9212	▼ -0.17	1.71	7.87	-6.39
Centrinė ir Rytų Europa						
	ATX	3027	▲ 0.26	1.40	10.25	-12.91
	WIG20	2334	▼ -1.36	-1.95	2.51	-1.29
	BUX	40525	▼ -0.72	-0.81	3.54	6.33
	PX	1067.3	▲ 0.18	2.28	8.19	-4.74
	RTS	1191	▼ -0.17	-1.93	11.44	-7.35
Azija						
	Nikkei 225	21479	▼ -0.36	3.40	7.32	-2.67
	Hang Seng	28786	▲ 0.10	3.02	11.37	-6.68
	Kospi	2221	▼ -0.62	0.73	8.82	-8.50
Valiutų kursai						
	EUR/USD	1.14	▲ 0.06	-0.62	-0.78	-6.70
	EUR/GBP	0.86	▼ -0.10	2.11	-4.89	-3.51
	EUR/PLN	4.31	▲ 0.03	-1.22	-0.59	-3.21
	EUR/RUB	74.80	▼ -0.03	0.02	6.26	-8.15
Žaliavų rinka						
	Brent nafta	66.2	▼ -0.29	6.96	23.05	0.64
	Auksas	1319	▼ -0.05	-0.16	2.86	0.06
Palūkanų normos						
	EURIBOR 6 mėn.	-0.23	▲ 0.44	3.38	3.38	15.50
	LIBOR USD 6 mėn.	2.69	▼ -0.23	-5.13	-6.56	22.07

Baltijos regionas

Pavadinimas	Indekso vertė	Dienos pokytis, %	Mėnesio pokytis, %	Nuo metų pradžios, %	12 mėn. pokytis, %	
Baltijos šalys						
	OMX Vilnius	648.3	▲ 0.25	0.06	5.10	-5.21
	OMX Riga	994.4	▲ 0.39	0.47	7.04	-3.84
	OMX Tallinn	1235.0	▲ 0.53	-0.54	6.20	-6.37
	Baltic Benchmark Gross Index	932.2	▲ 0.39	-0.62	6.69	-6.62
NASDAQ OMX Baltic sąrašo likvidžios akcijos						
	AB Amber Grid	1.33	0.00	3.10	16.67	-8.90
	Apranga PVA	1.60	0.00	-0.31	0.00	-38.70
	AS Merko Ehitus	9.90	▲ 0.51	7.61	7.61	-6.60
	AS Tallinna Vesi	10.300	0.00	-2.83	7.29	-3.74
	AUGA Group AB	0.39	▼ -0.52	0.00	-3.50	-32.87
	Ekspress Grupp AS	0.96	0.00	-3.52	-7.69	-27.82
Energijos Skirstymo Operatorius AB	0.70	▼ -0.28	-4.37	8.02	-23.41	
	GRIGEO	1.415	0.00	-3.08	6.79	3.66
	Grindeks AS	8.100	▲ 1.25	3.85	24.62	4.65
	Klaipėdos Nafta AB	0.417	▼ -0.24	-1.18	1.71	-18.24
	Latvijas Balzams AS	8.700	0.00	0.00	3.57	1.16
	Latvijas Gaze	10.400	0.00	0.97	2.97	-0.95
	LHV Group AS	11.100	▼ -0.45	2.78	17.34	-0.45
	Linas Agro AB	0.630	▲ 2.44	-1.56	-1.56	-8.03
	Nordecon AS	0.980	▲ 1.03	0.00	10.11	-14.85
	Novaturas AB	8.200	▲ 0.74	-3.53	2.50	-
	Olainfarm AS	7.200	▲ 1.41	0.00	7.46	-16.76
	Panevezio Statybos Trestas	0.818	▲ 0.99	-4.66	8.78	-8.50
	Pieno Žvaigždės	1.010	▼ -1.94	3.06	8.60	-19.20
	PRFoods AS	0.580	▲ 0.87	-6.45	-4.92	-25.64
	Rokiskio Suris	2.650	▲ 1.92	2.71	5.58	-1.85
	Siauliai Bankas AB	0.435	▲ 0.23	-0.68	8.48	-15.53
	Silvano Fashion Group AS	2.590	▲ 2.78	3.19	12.12	-0.90
	Tallink Grupp AS	1.045	▲ 2.45	-4.13	2.96	-16.40
Tallinna Kaubamāja Grupp AS	9.200	0.00	2.22	9.26	-8.91	
	Tallinna Sadam AS	2.135	▼ -0.47	1.93	4.66	-
	Telia Lietuva AB	1.145	0.00	0.44	3.62	6.51
	Vilkyskiu Pienine AB	2.880	▼ -2.04	8.68	40.49	-18.64
	Vilniaus Baldai AB	8.100	0.00	2.53	8.00	-33.61
	Zemaitijos Pienas AB	1.800	▲ 2.86	2.86	20.00	1.69

Kontaktai:

Martynas Freitakas
Makleris
Tel: 8 5 258 2504
Martynas.Freitakas@swedbank.lt

Agnė Anzelienė
Maklerė
Tel: 8 5 258 2306
Agne.Anzeliene@swedbank.lt

Renatas Žeknys
Makleris
Tel: 8 5 258 2295
Renatas.Zeknys@swedbank.lt

Karolis Čekus
Finansių produktų pardavimų specialistas
Tel: 8 5 258 2478
Karolis.Cekus@swedbank.lt

Apžvalgą užsiprenumeruoti galima adresu: <http://www.swedbank.lt/articles/subscribe>
Dėmesio! Ši apžvalga yra tik informacinio pobūdžio, t.y. pateikiama informacija jokiomis aplinkybėmis negali būti interpretuojama kaip asmeninė rekomendacija, patarimas, pasiūlymas, nurodymas arba reikalavimas įsigyti ar perleisti apžvalgoje nurodytas finansines priemones ir negali būti jokio vėliau sudaryto sandorio pagrindas ar sudedamoji dalis. Visa pateikta informacija yra surinkta iš viešai prieinamų šaltinių (žmonių, vertybinių popierių biržų, naujienų agentūrų ir kitų). Duomenų šaltinis: „Bloomberg“, „Reuters“, „Swedbank“, „Nasdaq OMX“. Mes neatlikome informacijos tikrinimo ir/ar vertinimo, dėl to negarantuojame informacijos tikslumo, pilnumo ar aktualumo, ir neatsakome už nuostolius, kurie gali atsirasti, kai investuojama remiantis tokia informacija. Pateikta apžvalga taip pat nėra apsaugota nuo skirtingų duomenų ir/ar informacijos palyginimo problemų, dėl žmonių keičiamos apskaitos ir finansinės atskaitomybės paruošimo praktikos (t.y. pasikeitę apskaitos standartai, finansinių ataskaitų konsolidavimo praktikos pasikeitimas ir pan.). Dėl šios priežasties istoriniai palyginamieji duomenys gali būti neprieinami. Draudžiama kopijuoti, spausdinti ar kitaip komerciniais tikslais atgaminti bei platinti šią apžvalgą arba bet kurią jos dalį be „Swedbank“, AB sutikimo. Cituojant būtina nuoroda į šaltinį.