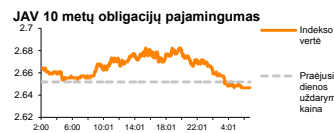
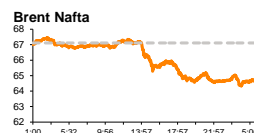
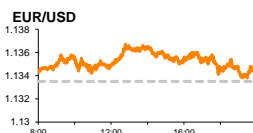
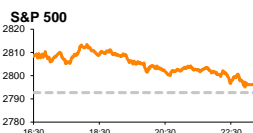


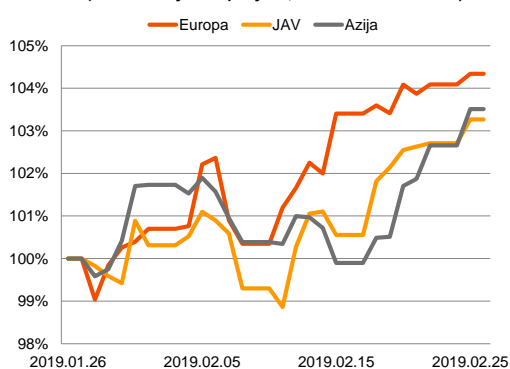
# Rytinė finansų rinkų apžvalga

Finansų rinkų tarnyba – antradienis, 2019 m. vasario 26 d.

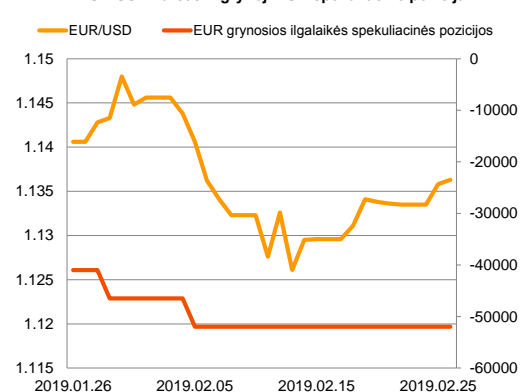
Dienos prekyba



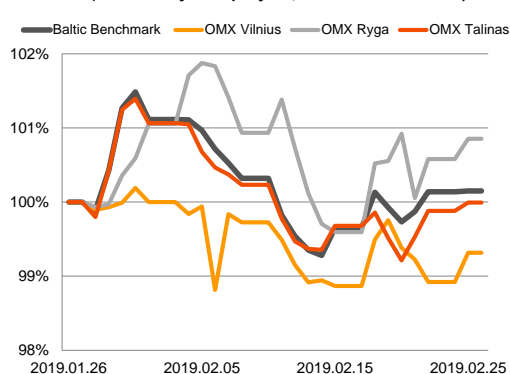
Regioniniai indeksai (1 mėn. santykiniai pokyčiai, atskaitos taškas 100%)



EUR/USD kursas ir grynoji EUR spekuliacinė pozicija



Baltijos šalių indeksai (1 mėn. santykiniai pokyčiai, atskaitos taškas 100%)



- Antradienį bus svarstomas klausimas dėl Brexit nukėlimo
- D. Trumpo žinutės stabdo naftos kainos augimą

## Pasaulio finansų rinkų tendencijos

**Karolis Čekus, Finansinių produktų pardavimų specialistas**

Nauja prekybos savaitė Europos bei JAV rinkose prasidėjo ramiai, didiesiems regionų indeksams nutolstant nuo sesijos atidarymo reikšmių. Vokietijos **DAX** vakar augo +0,42 proc., Britanijos **FTSE 100** +0,07 proc., **Stoxx Europe 600** +0,26 proc., o Amerikos **Dow Jones** bei **S&P 500** atitinkamai +0,23 bei +0,12 proc.

Jau po prekybos Europoje pabaigos **Britanijoje** pradėjo skliti spekuliacijos, kad šalies premjerė **T. May** svarsto galimybę atidėti išstojimo iš ES procesą. Neoficialiai skelbiama, kad šiandien šalies Premjerė ministrų kabineto susirinkimo metu turėtų apsvarstyti tokią galimybę bei vėliau išplatinti viešą pranešimą šia tema. Neatmetama galimybė, kad sprendimas atidėti Brexit gali dar labiau suskaldyti šalies valdančiąją konservatorių partiją, po to kai pro-Europietiška partijos dalis turėtų palaikyti tokią poziciją, o partijos konservatyvusis sparnas, kritikuojantis esamą Brexit sutarties formą, po šio sprendimo gali sustiprinti pastangas nuversti Premjerę. Svarstymas dėl Brexit atidėjimo Premjeri ypatingai svarbus ir prieš rytoį numatomą balsavimą dėl galimybės iš ES išstoti be jokio susitarimo (no-deal), kuriame pro-Europietiški dešinieji grasina nepalaikyti T. May pozicijos, bei balsuoti už šios galimybės panaikinimą, taip dar labiau pasunkindami Brexit sutarties verifikavimo procesą. Tuo tarpu ES Brexit atidėjimą laiko racionalių sprendimu. Šis pranešimas pasirodė pora valandų po to, kai Britanijos Leiboristų partijos lyderis **J. Corbynas**, veikiamas didėjančio savo partijos susiskaldymo, grįžo prie minties surengti antrąjį Brexit referendumą, bei paragino kolegas parlamente palaikyti šį siūlymą, kuriam reikėtų visų opozicijoje esančių partijų palaikymo bei bent 10 valdančiųjų paramos. Naujausias nuomonių apklausos rodo, kad Europos Sąjungoje pasiūlyti norėtų apie 45 proc. Britanijos respondentų, o tuo tarpu atsiskyrimą šiuo metu palaikytų kiek mažiau nei 40 proc. apklaustųjų.

**Brent** rūšies naftos kaina per pastarąsias porą sesijų fiksavo aukščiausią kainos lygį nuo praėjusių metų lapkričio bei buvo perkopusi 67,5 JAV dolerių už barelį lygį, o šiam augimui pagrindą formavo **OPEC** pranešimai apie mažėjančias naftos gavybos apimtis. Tačiau vakar šio tipo naftos kaina krito -3,5 proc. iki 64,7 JAV dolerių už barelį ribos, po to kai D. Trumpas socialinėje erdvėje išreiškė nepasitenkinimą sparčiu jos augimu. Rinkos nerimas nėra be pagrindo: ankstesni D. Trumpo raginiai palaikyti mažas naftos kainas peraugo į griežtas jo sankcijas branduolinio susitarimo nesilaikymu kaltinamam Iranui, bei vidinių neramumų kėčiamai Venesuelai. OPEC taip pat gali normalizuoti savo naftos gavybos mažinimą, bei pristabdyti kainos augimą, JAV Prezidentui siekiant atnaujinti prieš OPEC nukreiptų JAV teisės aktų svarstymą, kurio klausimas anksčiau buvo atmetamas Dž. Busho bei B. Obamos administracijų, tačiau ant įstatymų leidėjų stalų grįžo pernai metais, kuomet sparčiai koposios naftos kainos pasiekė 4 metų aukštumas.

Azijos rinkos šiandien ryte nuosaikiai juda žemyn po praėjusią savaitę fiksuoto augimo. 08:27 val. Kinijos **CSI 300** traukėsi -0,07 proc., Japonijos **NIKKEI 225** -0,37 proc., o Pietų Korėjos **KOSPI** -0,27 proc. Po savaitės pradžioje rinkas užplūdusio optimizmo dėl to, kad D. Trumpas šią savaitę paskelbė apie prekybos paliaubų pratęsimą, kiek vėliau jis išplėtė savo nuomonę išplatindamas dviprasmę žinutę: nepaisant to, kad jo manymu abi pusės yra labai arti susitarimo, tačiau pozicijos yra tolimos ir yra tikimybė, kad šis susitarimas gali būti apskritai nepasiektas.

## Valiutų rinkos

Trečią sesiją krentantis **EUR/GBP** kursas šiandien ryte 09:00 val. laikėsi ties 0,86414 kaina (-0,35 proc.). Dalaso FED vadovas **R. Kaplanas** paskelbė, kad JAV infliacija „nėra pabėgusi“ tolyn, atkreipdamas dėmesį į tai, kad Federalinis Rezervas gali toliau taikyti priemones, skirtas visiško užimtumo darbo rinkoje palaikymui. Tuo pat metu FED valdybos Vicepirmininkas **R. Clarida** pozityviai įvardijo faktą, kad JAV darbo rinkos užimtumo reitingas stabiliau auga, taip demonstruodamas didėjančią JAV gyventojų įsitraukimą į darbo rinką. Šiandien prasideda dvi dienas trukiantis FED vadovo **J. Powello** liudijimas JAV Atstovų Rūmuose, kuriame rinkos dalyviai stebės užuominas apie JAV ekonomikos būklę. Nerimaujama, kad FED vadovo užuominos apie galimas JAV ekonomikos problemas, gali paskatinti ilgojo laikotarpio JAV vyriausybinių obligacijų pajamingumų kritimą, bei nerimaujama, kad tai gali pagilinti JAV palūkanų kreivės inversiją. JAV 1 m. obligacijų pajamingumas antradienio rytą laikėsi ties 2,5436 proc. lygiu, 2 metų – ties 2,4879, 5 metų – ties 2,4585, 10 metų – ties 2,6519 lygiu. **EUR/USD** kursas po vakar užfiksuoto +0,2 proc. augimo, šiandien ryte, 09:00 nuosaikiai judėjo žemyn ir buvo lygus 1,135 kainai (-0,07 proc.).

## Baltijos vertybinių popierių rinka

Baltijos VP rinkoje vakar buvo sugeneruota 1,1 mln. Eur apyvarta. **Vilniaus** indeksas augo +0,39 proc., **Rygos** +0,27 proc., o **Talino** +0,11 proc. Aktyviausiai prekiauta „**Tallinna Kaubamaja Grupp**“ akcijomis, kurios sesijos metu augo +0,45 proc. iki 9,02 Eur lygio. Bendrovė vakarykštės sesijos pabaigoje paskelbė audituotus metinius rezultatus, o bendrovės valdyba, visuotiniam akcininkų susirinkimui, vyksiančiam kovo 21 d. pasiūlė patvirtinti 0,71 Eur už akciją dividendus, kurių pajamingumas, lyginant su vakar dienos uždarymo kaina būtų lygus 7,9 proc.

Didesnėmis apyvartomis sesijos metu pasižymėjo ir regiono bankai: „**LHV Group**“ akcijos sesijos metu augo +0,45 proc. iki 11.15 Eur lygio, o „**Šiaulių banko**“ +0,23 proc. iki 0.433 Eur lygio.

2019.02.26	Šalis	Laikas	Svarbiausios dienos makroekonominės naujienos	Prognozė	Buvusi reikšmė
	JAV	15:30	Naujų namų statybų apimtis	Gruodžio mėn. 1.256 mln.	1.256 mln.

### Pasaulio rinkos

Pavadinimas	Indekso vertė	Dienos pokytis, %	Mėnesio pokytis, %	Nuo metų pradžios, %	12 mėn. pokytis, %
JAV					
S&P 500	2796	↑ 0.12	4.93	11.54	0.59
Dow Jones	26092	↑ 0.23	5.48	11.85	1.49
Nasdaq Comp	7554	↑ 0.36	5.44	13.85	1.79
Russell 2000	1589	↓ -0.08	7.15	17.82	1.89
Skandināvija					
OMX Stockholm 30	1587	↓ -0.14	5.69	12.62	-0.03
OMX Helsinki 25	4100	↑ 0.73	1.10	11.25	-1.77
OMX Copenhagen 20	980.4	↑ 0.17	6.43	9.96	-4.86
Oslo stock exchange	807.5	↑ 0.30	3.82	9.20	7.39
Europa					
DJ Euro STOXX 50	3280	↑ 0.29	3.69	9.28	-5.29
CAC 40	5232	↑ 0.31	6.21	10.59	-2.10
DAX	11505	↑ 0.42	1.98	8.96	-8.16
FTSE 100	7184	↑ 0.07	5.50	6.77	-1.45
MB	20437	↑ 0.86	3.16	11.53	-9.99
IBEX 35	9204	↓ -0.00	0.21	7.78	-7.05
Centrinė ir Rytų Europa					
ATX	3020	↓ -0.28	0.75	9.99	-11.43
WIG20	2372	↑ 0.68	-1.13	4.18	-1.53
BUX	40988	↑ 0.42	0.11	4.72	6.13
PX	1070.7	↑ 0.99	4.65	8.53	-2.80
RTS	1202	↑ 0.26	0.80	12.43	-9.29
Azija					
Nikkei 225	21430	↓ -0.46	3.16	7.07	-3.27
Hang Seng	28811	↓ -0.51	4.50	11.47	-8.53
KOSPI	2222	↓ -0.46	2.05	8.88	-9.57
Valiūtų kursai					
EUR/USD	1.14	↑ 0.04	-0.57	-0.91	-7.75
EUR/GBP	0.86	↑ 0.27	0.39	-3.81	-1.92
EUR/PLN	4.34	↑ 0.01	-1.05	-1.12	-3.90
EUR/RUB	74.39	↑ 0.03	1.73	6.85	-7.84
Žaliavų rinka					
Brent nafta	64.6	↓ -0.32	4.72	19.98	-4.37
Auksas	1329	↑ 0.12	1.98	3.64	-0.34
Palūkanų normos					
EURIBOR 6 mėn.	-0.23	↑ 0.43	2.95	2.95	15.13
LIBOR USD 6 mėn.	2.71	↑ 0.06	-5.17	-5.90	24.82

### Baltijos regionas

Pavadinimas	Indekso vertė	Dienos pokytis, %	Mėnesio pokytis, %	Nuo metų pradžios, %	12 mėn. pokytis, %
Baltijos šalys					
OMX Vilnius	642.2	↑ 0.39	-0.70	4.10	-4.66
OMX Riga	992.1	↑ 0.27	0.83	6.80	-3.37
OMX Tallinn	1224.4	↑ 0.11	-0.02	5.29	-5.37
Baltic Benchmark Gross Index	925.5	↑ 0.01	0.14	5.91	-5.83
NASDAQ OMX Baltic sąrašo likvidžios akcijos					
AB Amber Grid	1.32	↑ 0.76	0.00	15.79	-10.81
Apranga PVA	1.58	↓ -1.25	-1.86	-1.25	-39.00
AS Merko Ehitus	9.70	↑ 0.52	5.43	5.43	-4.90
AS Tallinna Vesi	10.400	0.00	-0.48	8.33	-2.80
AUGA Group AB	0.39	0.00	0.52	-3.50	-33.45
Ekspress Grupp AS	0.95	0.00	-4.52	-8.65	-26.36
Energijos Skirstymo Operatorius AB	0.70	↑ 0.57	-4.61	8.64	-19.82
GRIGEO	1.410	↓ -1.05	-2.76	6.42	2.17
Grindeks AS	8.100	0.00	1.50	24.62	10.96
Klaipėdos Nafta AB	0.412	↓ -0.72	0.49	0.49	-18.58
Latvijas Balzams AS	8.700	0.00	-1.14	3.57	-0.57
Latvijas Gaze	10.400	0.00	0.97	2.97	-0.95
LHV Group AS	11.150	↑ 0.45	11.72	17.86	0.00
Linas Agro AB	0.615	↑ 1.65	-3.15	-3.91	-8.89
Nordecon AS	0.990	↓ -1.00	2.06	11.24	-14.69
Novaturas AB	8.119	↑ 1.11	-2.30	1.49	-
Olainfarm AS	7.100	0.00	1.43	5.97	-17.44
Panevežio Statybos Trestas	0.810	0.00	-7.32	7.71	-8.99
Pieno Zvaigzdes	0.990	0.00	-3.88	6.45	-17.50
PRFoods AS	0.565	↓ -5.83	-10.32	-7.38	-28.03
Rokiskio Suris	2.520	0.00	-4.55	0.40	-7.35
Siauliai Bankas AB	0.433	↑ 0.23	0.00	7.98	-14.82
Silvano Fashion Group AS	2.530	↓ -0.78	-0.78	9.52	-2.14
Tallink Grupp AS	1.020	0.00	-5.12	0.49	-16.05
Tallinna Kaubamāja Grupp AS	9.020	↑ 0.45	0.00	7.13	-8.52
Tallinna Sadam AS	2.136	↑ 0.75	1.96	4.71	-
Telia Lietuva AB	1.140	0.00	-0.44	3.17	9.62
Vilkskiu Pienine AB	2.940	↑ 1.38	17.60	43.41	-18.33
Vilniaus Baldai AB	8.100	0.00	8.00	8.00	-33.61
Zemaitijos Pienas AB	1.750	↑ 9.38	0.00	16.67	0.57

### Kontaktai:

Martynas Freitakas  
Makleris  
Tel: 8 5 258 2504  
Martynas.Freitakas@swedbank.lt

Agnė Anzelienė  
Maklerė  
Tel: 8 5 258 2306  
Agne.Anzeliene@swedbank.lt

Renatas Žeknys  
Makleris  
Tel: 8 5 258 2295  
Renatas.Zeknys@swedbank.lt

Karolis Čekus  
Finansiinių produktų pardavimų specialistas  
Tel: 8 5 258 2478  
Karolis.Cekus@swedbank.lt

Apžvalgą užsiprenumeruoti galima adresu: <http://www.swedbank.lt/it/articles/subscribe>

Dėmesio! Ši apžvalga yra tik informacinio pobūdžio, t.y. pateikiama informacija jokiomis aplinkybėmis negali būti interpretuojama kaip asmeninė rekomendacija, patarimas, pasiūlymas, nurodymas arba reikalavimas įsigyti ar perleisti apžvalgoje nurodytas finansines priemones ir negali būti jokio vėliau sudaryto sandorio pagrindas ar sudedamoji dalis. Visa pateikta informacija yra surinkta iš viešai prieinamų šaltinių (įmonių, vertybinių popierių biržų, naujienų agentūrų ir kitų). Duomenų šaltinis: „Bloomberg“, „Reuters“, „Swedbank“, „Nasdaq OMX“. Mes neatlikome informacijos tikrinimo ir/ar vertinimo, dėl to negarantuojame informacijos tikslumo, pilnumo ar aktualumo, ir neatsakome už nuostolius, kurie gali atsirasti, kai investuojama remiantis tokia informacija. Pateikta apžvalga taip pat nėra apsaugota nuo skirtingų duomenų ir/ar informacijos palyginimo problemų, dėl įmonių keičiamos apskaitos ir finansinės atskaitomybės paruošimo praktikos (t.y. pasikeitę apskaitos standartai, finansinių ataskaitų konsolidavimo praktikos pasikeitimas ir pan.). Dėl šios priežasties istoriniai palyginamieji duomenys gali būti neprekinami. Draudžiama kopijuoti, spausdinti ar kitaip komerciniams tikslais atgaminti bei platinti šią apžvalgą arba bet kurią jos dalį be „Swedbank“, AB sutikimo. Cituojant būtina nuoroda į šaltinį.