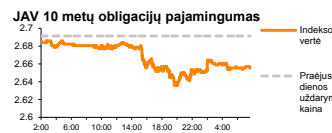
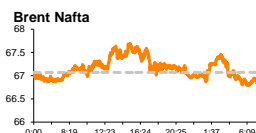
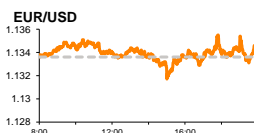
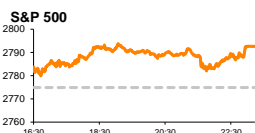


Rytinė finansų rinkų apžvalga

Finansų rinkų tarnyba – pirmadienis, 2019 m. vasario 25 d.

Dienos prekyba



■ D. Trumpas šią savaitę paskelbs apie prekybos paliaubų pratęsimą

Pasaulio finansų rinkų tendencijos

Karolis Čekus, Finansinių produktų pardavimų specialistas

Penktadienį Europos bei JAV akcijų indeksai nuosaikiai augo, investuotojams laukiant pozityvių naujių JAV – Kinijos prekybos derybose (Vokietijos **DAX** +0,3 proc., Britanijos **FTSE 100** +0,16 proc., **Stoxx Europe 600** +0,22 proc., **Dow Jones** +0,7 proc., **S&P 500** +0,64 proc.).

Po rezultatyvaus derybų raundo Vašingtone, JAV Prezidentas **D. Trumpas** savaitgalį paskelbė, kad šią savaitę anonsuos prekybos paliaubų, kurios turėtų pasibaigti kovo 1 d. pratęsimą. Jeigu abiem pusėms pavyks pasiekti sutarimą, D. Trumpas pakartojo, kad derybų pabaigą vainikuos jo bei Kinijos prezidento **Xi Jinpingo** susitikimas Floridoje, tačiau kaip ir anksčiau JAV Prezidentas nedetalizavo, kada tai yra planuojama. Taip pat nėra aišku kokiame laikotarpiu yra planuojama pratęsti prekybos paliaubas. Penktadienį JAV Iždo Sekretorius **S. Mnuchinas** paskelbė, kad abiejų šalių lyderių susitikimas galėtų įvykti kovo pabaigoje, po to kai Kinijoje baigsis kasmetinė šalies valdančiųjų plenarinė sesija. S. Mnuchinas penktadienį taip pat patvirtino, kad praėjusią savaitę vykusio derybų etapo metu buvo aptariami su Kinijos valiutos kursu susiję klausimai, siekiant įpareigoti Kiniją palaikyti stabilų savo šalies kursą po to kai abi šalys apibrėš naujus prekybos santykius, tačiau į detales jis nebuvo linkęs gilintis. Teigiama toną prekybose savaitgalį nustatė ir Kinijos delegacija, kurios vadovas, šalies vice premjeras Liu He, pratęsė savo vizitą Vašingtone savaitgalį bei susitiko su D. Trumpu aptarti derybų rezultatų. Tuo metu, Kinijos naujių agentūra „Xinhua“ pirmadienį pabrėžė augančius naujus neapibrėžtumus, deryboms artėjant prie finalinio lygio, atkreipdami dėmesį į tai, kad JAV bei Kinijos prekybos nesutarimai yra „ilgalaikiai, komplikuoti, bei sunkūs“. „Xinhua“ taip pat pabrėžė, kad abi šalys pasiekė derybų pusiakelę, tačiau Kinija turi būti pasiruošusi blogiausiam derybų scenarijui. **S&P 500** aiteities sandorių vertė šiandien ryte rinkai reaguojant į naujienas augo +0,24 proc.

Teigiamą toną **Kinijos** akcijų rinkai pirmadienį taip pat suteikė Kinijos Prezidentas Xi Jinpingas, kuris šalies Politbiuro susitikimo metu pabrėžė būtinybę stiprinti šalies ekonomikos augimą. Pranešimas gali reikšti, kad Kinija siekdama susitvarkyti su lėčiausiu ekonomikos augimu per pastarąjį dešimtmetį gali dar labiau skatinti kreditavimą šalyje, nepaisant to, kad trumpojo laikotarpio skolinimosi apimtys šių metų pradžioje pasiekė rekordines aukštumas. Pastaruosius porą metų Kinijos skolų apimčių augimas buvo pristabdytas siekiant sumažinti šalies 34 trln. JAV dolerių vertės skolų našta, tačiau šiemet, prognozuojama, kad šalies skolos gali pradėti vėl augti panašiu tempu kaip šalies BVP. Kinijos **CSI 300** indeksas pirmadienio prekybos sesiją fiksuoja ženkliausią augimą nuo 2016 m. pradžios ir 08:12 val. stiebėsi +3,95 proc. Optimizmas buvo stebimas ir kitose Azijos rinkose: Japonijos **NIKKEI 225** augo +0,49 proc., o Pietų Korėjos **KOSPI** +0,05 proc.

Valiutų rinkos

USD/CNY kursas pirmadienio rytą, 08:25 val, reaguodamas į naujienas iš JAV – Kinijos prekybos derybų, bei šalies prezidento reikalavimą atkreipti didesnę dėmesį į šalies ekonomikos augimą judėjo -0,42 proc. žemyn iki 6,6856 lygio, kuris yra žemiausias nuo praėjusių metų liepos.

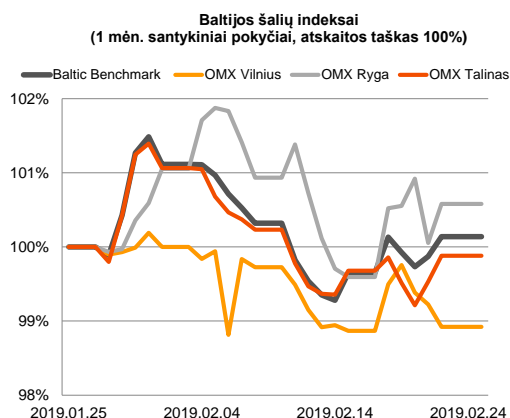
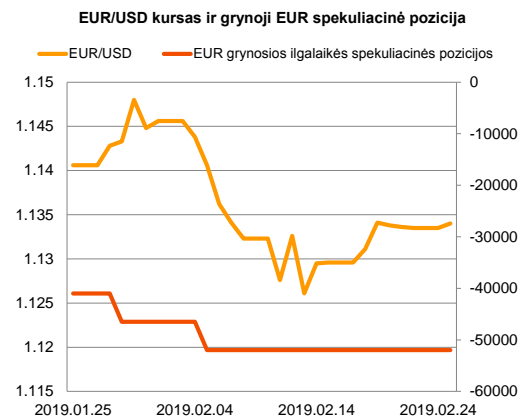
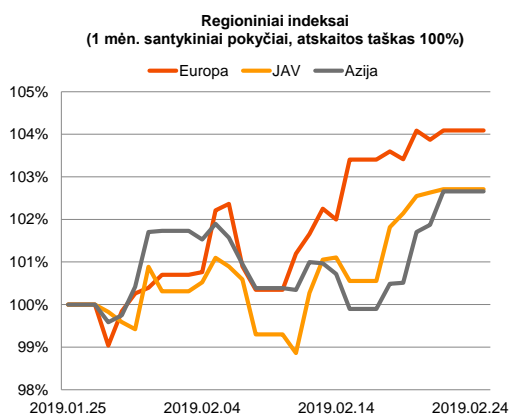
JAV dolerio kursas, valiutų krepšelio atžvilgiu šiandien ryte ženkliai pokyčių nefiksavo, rinkai be prekybos derybų laukiant artėjančio JAV naujių srauto. Detalesnių naujių apie prekybos derybų progresą bus laukiama po to, kai JAV Prekybos Atstovas **R. Lighthizeris** pristatys prekybos derybų rezultatus šalies Atstovų Rūmų mokesčių komitete. Tvyrant nerimui dėl to, kaip lėtėjančio pasaulio ekonomikos augimo fone laikosi JAV, bus laukiama naujių apie FED vadovo **J. Powello** komentarą Atstovų Rūmų finansų komitete, bei ketvirtadienį pasirodysiančių išankstinių JAV BVP rodiklių. **EUR/USD** kursas po pastarąsias 3 sesijas pozicijoje vyravusio štilio, pirmadienio rytą nuosaikiai auga ir 08:38 val. laikėsi ties 1,1347 lygiu (+0,11 proc.).

EUR/GBP kursas šiandien ryte nenutolsta nuo penktadienio prekybos sesijos uždarymo reikšmės ties 0,8681 lygiu. Britanijos premjerė **T. May** siekdama paspausti šalies parlamento narius priimti su ES pasiektą nepopuliarų susitarimą, bando kiek įmanoma ilgiau išsaugoti galimybę, kad šalis su ES gali išsiskirti apskritai be jokio susitarimo, bei atidėti galutinio balsavimo dėl Brexit terminą. Šiam tikslui, parlamento balsavimas dėl galutinės išstojimo sutarties buvo nukeltas į kovo 12 d., kuomet iki preliminarinio pasitraukimo iš ES datos bus likę 17 dienų. Vis daugiau lošimo elementų derybose įgauna ir ES pozicija, bendriai neatmetant galimybės, kad Britanija gali išstoti be jokios sutarties, tačiau tuo pat metu derinant sąlygas, kad Britanija sąjungoje galėtų išlikti dar bent dvejus metus.

Baltijos vertybinių popierių rinka

Baltijos VP rinkoje penktadienį buvo sugeneruota 1,772 mln. Eur apyvarta. **Vilniaus** indeksas traukėsi -0,3 proc., o **Rygos** bei **Talino** augo atitinkamai +0,53 bei +0,35 proc. Aktyviausiai prekiauta „**LHV Group**“ pozicijoje, kur sugeneruota trečdalis rinkos apyvartos, o akcijos kaina augo +2,3 proc. iki 11,1 Eur.

Aktyvios prekybos rinkoje bus laukiama visą šią savaitę: šiandien audituotus praėjusių metų rezultatus paskelbs „**Tallinna Kaubamaja Grupp**“, trečiadienį tarpinę 12 mėn. atskaitomybę skelbs „**Tallinna Sadam**“, bei „**Harju Elekter**“. Ketvirtadienį šios atskaitomybės bus laukiama iš „**Aprangos**“, „**AUGA group**“, „**Linās Agro Group**“, „**Šiaulių banko**“, „**Lietuvos energijos gamybos**“, „**LHV Group**“, „**Tallink Grupp**“, „**Grindex**“ bei „**Olainfarm**“. Pirmomis kovo dienomis kaip įprasta bus laukiama pardavimų rezultatų iš „**Aprangos**“, o vėliau – iš „**Klaipėdos naftos**“.



2019.02.25	Šalis	Laikas	Svarbiausios dienos makroekonominės naujienos			Prognozė	Buvusi reikšmė
	JAV	17:00	Preliminarus didmeninių prekybos atsargų rodiklis			Gruodžio mėn.	0.3 %
Pasaulio rinkos							
Pavadinimas	Indekso vertė	Dienos pokytis, %	Mėnesio pokytis, %	Nuo metų pradžios, %	12 mėn. pokytis, %		
JAV							
	S&P 500	2793	↑ 0.64	4.80	11.40	1.65	
	Dow Jones	26032	↑ 0.70	5.23	11.59	2.85	
	Nasdaq Comp	7528	↑ 0.91	5.06	13.45	2.59	
	Russell 2000	1590	↑ 0.92	7.23	17.91	2.64	
Skandinavija							
	OMX Stockholm 30	1589	↑ 1.03	5.84	12.78	0.74	
	OMX Helsinki 25	4070	↑ 0.11	0.37	10.44	-1.72	
	OMX Copenhagen 20	978.7	↑ 0.25	6.25	9.77	-4.05	
	Oslo stock exchange	805.0	↑ 0.53	3.50	8.87	6.72	
Europa							
	DJ Euro STOXX 50	3271	↑ 0.21	3.39	8.97	-4.97	
	CAC 40	5216	↑ 0.38	5.89	10.26	-1.91	
	DAX	11458	↑ 0.30	1.56	8.51	-8.22	
	FTSE 100	7179	↑ 0.16	5.42	6.70	-0.91	
	IBEX 35	9205	↑ 0.15	0.21	7.78	-6.29	
Centrinė ir Rytų Europa							
	ATX	3029	↑ 0.01	1.03	10.30	-11.13	
	WIG20	2356	↑ 0.68	-1.79	3.48	-2.09	
	BUX	40815	↑ 0.23	-0.32	4.28	6.73	
	PX	1060.2	↑ 0.13	3.63	7.47	-4.05	
	RTS	1198	↑ 0.82	0.54	12.13	-7.89	
Azija							
	Nikkei 225	21541	↑ 0.54	3.69	7.62	-1.61	
	Hang Seng	28889	↑ 0.25	4.79	11.77	-7.61	
	Kospi	2231	↑ 0.03	2.46	9.32	-8.99	
Valiutų kursai							
	EUR/USD	1.13	↑ 0.04	-0.58	-1.11	-7.93	
	EUR/GBP	0.87	↑ 0.04	-0.41	-3.48	-1.59	
	EUR/PLN	4.34	↑ 0.01	-1.16	-1.09	-3.87	
	EUR/RUB	74.20	↓ -0.15	1.48	7.13	-7.60	
Žaliavų rinka							
	Brent nafta	66.8	↓ -0.43	8.42	24.22	-0.71	
	Auksas	1330	↑ 0.06	1.92	3.72	-0.26	
Palūkanų normos							
	EURIBOR 6 mėn.	-0.23	0.00	2.53	2.53	14.44	
	LIBOR USD 6 mėn.	2.71	↑ 0.06	-5.17	-5.90	24.82	
Baltijos regionas							
Pavadinimas	Indekso vertė	Dienos pokytis, %	Mėnesio pokytis, %	Nuo metų pradžios, %	12 mėn. pokytis, %		
Baltijos šalys							
	OMX Vilnius	639.7	↓ -0.30	-1.09	3.69	-4.47	
	OMX Riga	989.4	↑ 0.53	0.56	6.50	-3.12	
	OMX Tallinn	1223.0	↑ 0.35	-0.13	5.17	-5.20	
	Baltic Benchmark Gross Index	925.4	↑ 0.27	0.13	5.90	-5.41	
NASDAQ OMX Baltic sąrašo likvidžios akcijos							
	AB Amber Grid	1.31	0.00	-0.76	14.91	-10.27	
	Apranga PVA	1.60	↑ 0.63	-0.62	0.00	-37.50	
	AS Merko Ehitus	9.65	↑ 1.58	4.89	4.89	-5.39	
	AS Tallinna Vesi	10.400	0.00	-0.48	8.33	-1.89	
	AUGA Group AB	0.39	0.00	0.52	-3.50	-34.02	
	Ekspress Grupp AS	0.95	↑ 1.06	-4.52	-8.65	-26.36	
	Energijos Skirstymo Operatorius AB	0.70	↓ -1.96	-5.15	8.02	-19.72	
	GRIGEO	1.425	↑ 0.35	-1.72	7.55	3.26	
	Grindeks AS	8.100	0.00	1.50	24.62	12.50	
	Klaipėdos Nafta AB	0.415	0.00	1.22	1.22	-18.63	
	Latvijas Balzams AS	8.700	0.00	-1.14	3.57	-0.57	
	Latvijas Gaze	10.400	↑ 0.97	0.97	2.97	0.00	
	LHV Group AS	11.100	↑ 2.30	11.22	17.34	-0.89	
	Linas Agro AB	0.605	0.00	-4.72	-5.47	-10.37	
	Nordecon AS	1.000	↑ 2.04	3.09	12.36	-14.53	
	Novaturas AB	8.030	↓ -0.12	-3.37	0.38	-	
	Olainfarm AS	7.100	0.00	1.43	5.97	-16.96	
	Panevezio Statybos Trestas	0.810	↑ 1.00	-7.32	7.71	-11.38	
	Pieno Zvaigždes	0.990	0.00	-3.88	6.45	-18.85	
	PRFoods AS	0.600	↓ -4.00	-4.76	-1.64	-17.81	
	Rokiskio Suris	2.520	↓ -1.95	-4.55	0.40	-7.69	
	Siaulių Bankas AB	0.432	↓ -0.23	-0.23	7.73	-14.17	
	Silvano Fashion Group AS	2.550	↑ 1.19	0.00	10.39	-1.37	
	Tallink Grupp AS	1.020	↓ -0.49	-5.12	0.49	-15.70	
	Tallinna Kaubamāja Grupp AS	8.980	0.00	-0.44	6.65	-8.74	
	Tallinna Sadam AS	2.120	↑ 0.47	1.19	3.92	-	
	Telia Lietuva AB	1.140	0.00	-0.44	3.17	11.22	
	Vilkskių Pieninė AB	2.900	0.00	16.00	41.46	-18.31	
	Viniiaus Baldai AB	8.100	↑ 1.25	8.00	8.00	-33.61	
	Zemaitijos Pienas AB	1.600	↓ -5.88	-8.57	6.67	-7.51	

Kontaktai:

Martynas Freitakas
Makleris
Tel: 8 5 258 2504
Martynas.Freitakas@swedbank.lt

Agnė Anzelienė
Maklerė
Tel: 8 5 258 2306
Agne.Anzeliene@swedbank.lt

Renatas Žeknys
Makleris
Tel: 8 5 258 2295
Renatas.Zeknys@swedbank.lt

Karolis Čekus
Finansinių produktų pardavimų specialistas
Tel: 8 5 258 2478
Karolis.Cekus@swedbank.lt

Apžvalgą užsiprenumeruoti galima adresu: <http://www.swedbank.lt/articles/subscribe>
Dėmesio! Ši apžvalga yra tik informacinio pobūdžio, t.y. pateikiama informacija jokiais aplinkybėmis negali būti interpretuojama kaip asmeninė rekomendacija, patarimas, pasiūlymas, nurodymas arba reikalavimas įsigyti ar perleisti apžvalgoje nurodytas finansines priemones ir negali būti jokio vėliau sudaryto sandorio pagrindas ar sudedamoji dalis. Visa pateikta informacija yra surinkta iš viešai prieinamų šaltinių (įmonių, vertybinių popierių biržų, naujienų agentūrų ir kitų). Duomenų šaltiniai: „Bloomberg“, „Reuters“, „Swedbank“, „Nasdaq OMX“. Mes neatlikome informacijos tikrinimo ir/ar vertinimo, dėl to negarantuojame informacijos tikslumo, pilnumo ar aktualumo, ir neatsakome už nuostolius, kurie gali atsirasti, kai investuojama remiantis tokia informacija. Pateikta apžvalga taip pat nėra apsaugota nuo skirtingų duomenų ir/ar informacijos palyginimo problemų, dėl įmonių keičiamos apskaitos ir finansinės atskaitomybės paruošimo praktikos (t.y. pasikeitę apskaitos standartai, finansinių ataskaitų konsolidavimo praktikos pasikeitimas ir pan.). Dėl šios priežasties istoriniai palyginamieji duomenys gali būti nepreiniai. Draudžiama kopijuoti, spausdinti ar kitaip komerciniais tikslais atgaminti bei platinti šią apžvalgą arba bet kurias jos dalis bei „Swedbank“, AB sutikimo. Cituojant būtina nuoroda į šaltinį.