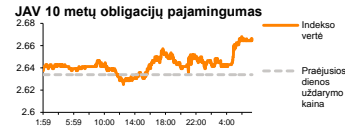
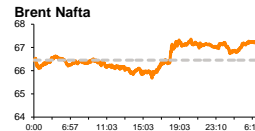
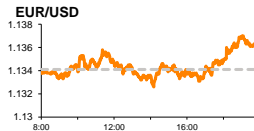
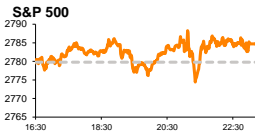


Rytinė finansų rinkų apžvalga

Finansų rinkų tarnyba – ketvirtadienis, 2019 m. vasario 21 d.

Dienos prekyba



- FED šiais metais žada nutraukti balanso mažinimą
- Prekybos derybose JAV nori įpareigoti Kiniją nemažinti juanio kurso

Pasaulio finansų rinkų tendencijos

Karolis Čeikus, Finansinių produktų pardavimų specialistas

Vakar įvykęs **Britanijos Premjerės T. May** bei **EK Prezidento J.-C. Junckerio** susitikimas, kurį abi pusės įvardino kaip „konstruktivų“ paskatino nuosaikų didžiųjų Europos indeksų augimą, nepaisant to, kad esminių pokyčių **Brexit** sutartyje nebuvo pasiekta, o pasiektų interpretacijų tikriausiai nepakaks, jog sutartis būtų patvirtinta Britanijos parlamente kitą savaitę vyksiančio balsavimo metu. Britanijos **FTSE 100** augo +0,69 proc., Vokietijos **DAX** +0,82 proc., **Stoxx Europe 600** +0,67 proc.

Nuosaikiai vakar augo ir JAV indeksai, rinkoms įvertinus vakar pasirodžiusį **FED FOMC** sausio mėnesio susitikimo protokolą (**Dow Jones** +0,24 proc., **S&P 500** +0,18 proc.). Remiantis protokolo turiniu teigiama, kad Federalinis Rezervas palaiko nuomonę stabdyti nuo praėjusių metų pradžios vykdytą balanso mažinimą, kurio metu centrinio banko supirkimų vertybinių popierių vertė sumažėjo nuo 4,47 iki 4,03 trln. JAV dolerių. Teigiama, kad FED nariai apie teigiamą sprendimą stabdyti mažinimą paskelbs vėliau šiais metais. Banko atstovai susitikimo metu taip pat pasižymėjo neapibrėžtumu dėl planų šiais metais tęsti monetarinės politikos griežtinimą didinant bazines palūkanų normas. Komiteto nariai svarstydami veiksmus, kurie lemtų sprendimą kelti palūkanų normas šiemet teigė, kad jis bus galimas tuo atveju, jei infliacija viršys vyraujančius lūkesčius, arba šalies ekonomikos augimas atitiks lūkesčius. Protokolo turinys, lyginant su tuo, kas buvo pasakyta FED susitikimo metu ženkliai nesiskyrė, tačiau rinkoje tai vis tiek sulaukė atitinkamos reakcijos: **JAV 2 bei 10 m. obligacijų pajamingumai** naujienas pasitiko augdami atitinkamai iki 2,501 bei 2,66 proc. lygių. Beveik nepasikeitė rinkos lūkesčiai ir dėl tikimybės keisti bazinę palūkanų normą iki šių metų pabaigos: lūkesčiai tiek sulaukti palūkanų didinimo, tiek mažinimo šiemet, šiuo metu nesiekia 10 proc.

JAV – Kinijos prekybos derybose šiandien ryte paskelbta, kad Vašingtone besiderančios šalys šiuo metu dirba ties keliais memorandumais, kurie turėtų padėti suformuoti galutinį prekybos sutarties variantą. Neoficialiai teigiama, kad susitarimo turinys apima žemės ūkio prekybos, neprekybinių barjerų, intelektualinės nuosavybės apsaugos bei kitas sritis, tačiau šių susitarimų vykdymas dar vis nėra apibrėžtas, todėl besiformuojantis turinys neleidžia garantuoti, kad bus išvengta tarifų įvedimo, po to baigsis prekybos paliaubų terminas. Apibendrinant visos šios savaitės derybų progresą teigiama, kad esminių pokyčių šis derybų etapas neturėtų padėti pasiekti, tačiau nemažai lūkesčių dedama į spekuliacijas, jog penktadienį gali įvykti susitikimas tarp JAV Prezidento D. Trumpo bei Kinijos vicepremjero bei Kinijos derybinių delegacijos vadovo Liu He. Kiek anksčiau šią savaitę buvo pranešta, kad vienas iš pagrindinių punktų, kurį šiame derybų etape norėjo aptarti JAV delegacija, buvo stabilus Kinijos valiutos kurso palaikymas, kurio šalis turėtų imtis Amerikai siekiant panaikinti vyraujančią prekybos deficitą su Kinija. Amerika jau ne kartą anksčiau yra apkaltinusi Kiniją spekuliacijomis, nukreiptomis į žemo juanio kurso palaikymą, taip didinant šios šalies prekių patrauklumą. FED vadovė J. Yellen nereplikaudama JAV – Kinijos derybų antradienį išplatino pranešimą, kuriame pabrėžė, kad yra sunku atskirti, kuomet centriniai bankai manipuliuoja valiutos kursu: J. Yellen pabrėžė, kad kaikiurių centrinių bankų įrankių tikslas stabilizuojant šalių ekonomikas yra būtent valiutos kurso koregavimas. J. Yellen taip pat priminė, kad JAV centrinis bankas šiuos įrankius naudojo siekdamą panaikinti Didžiosios Depresijos padarinius 2008 metais vykdydamas balanso didinimo programą ir tuomet bankas taip pat buvo apkaltintas „valiutų karo“ kurstymu. Azijos rinkos ketvirtadienio rytą nerodo vieningos krypties: 08:30 Kinijos **CSI 300** traukėsi -0,26 proc., Japonijos **NIKKEI 225** augo +0,15 proc., o Pietų Korėjos **KOSPI** krito -0,05 proc.

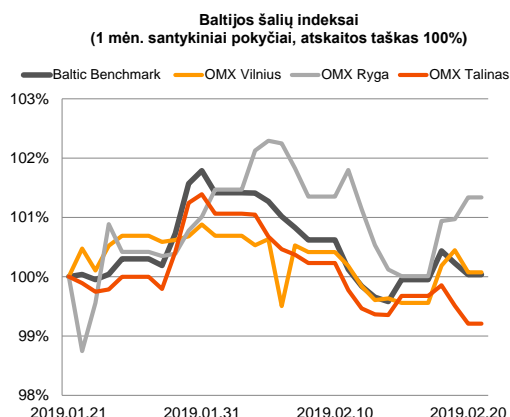
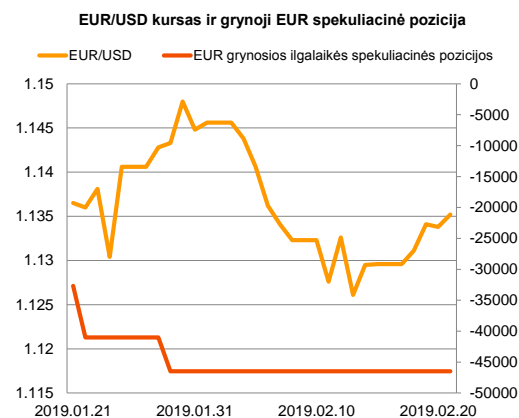
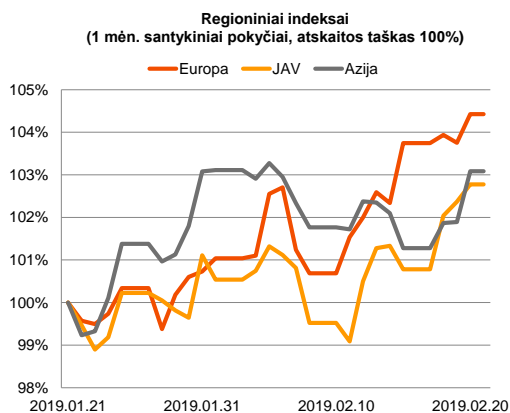
Valiutų rinkos

EUR/USD kursas į vakar paskelbtą FED FOMC susitikimo protokolą nesureagavo ir antrą prekybos sesiją iš eilės nenutolsta nuo 1,1335 lygio. Antrą prekybos sesiją iš eilės nuosaikiai auga **EUR/GBP** kursas, kuris šiandien ryte 09:16 val. laikėsi ties 0,86997 kaina (+0,15 proc.). Ketvirtą prekybos sesiją iš eilės silpnėja JAV dolerio kursas Kinijos juanio atžvilgiu. Šiandien ryte **USD/CNY** kaina laikėsi ties 6,7059 lygiu (-0,23 proc.), o nuo savaitės pradžios ši valiutų pora jau yra netekusi 1 proc. savo vertės.

Baltijos vertybinių popierių rinka

Baltijos VP rinkoje vakar buvo sugeneruota 1,118 mln. Eur apyvarta. **Vilniaus** indeksas traukėsi -0,37 proc., **Talino** -0,3 proc., o Rygos augo +0,37 proc. Aktyviausiai prekyba vyko „**Merko Ehitus**“ pozicijoje, kur akcijos kaina sesijos metu krito -1,03 proc. iki 9,65 Eur lygio. Kritimais vakar pasižymėjo ir kiti Estijos flagmanai: „**Tallinna Kaubamaja Grupp**“ krito -0,22 proc. iki 9 Eur lygio, o „**Tallink Grupp**“ traukėsi -0,98 proc. iki 1,01 Eur kainos. Per visas tris pozicijas sugeneruota apyvarta sudarė daugiau nei pusę visos dienos apyvartos.

Prasti „**Novaturo**“ praėjusių metų pelno rezultatai paskatino akcijos kainos kritimą -4,19 proc. iki 8 Eur lygio.



2019.02.21	Šalis	Laikas	Svarbiausios dienos makroekonominės naujienos	Prognozė	Buvusi reikšmė	
	Vokietija	10:30	Preliminarus pramonės užsakymų rodiklis	Vasario mėn.	49.8	49.7
	Vokietija	10:30	Preliminarus paslaugų sektoriaus užsakymų rodiklis	Vasario mėn.	52.9	53.0
	Vokietija	10:30	Preliminarus bendras užsakymų rodiklis	Vasario mėn.	52.0	52.1
	Euro zona	11:00	Preliminarus pramonės užsakymų rodiklis	Vasario mėn.	50.3	50.5
	Euro zona	11:00	Preliminarus paslaugų sektoriaus užsakymų rodiklis	Vasario mėn.	51.3	51.2
	Euro zona	11:00	Preliminarus bendras užsakymų rodiklis	Vasario mėn.	51.1	51.0
	JAV	15:30	Preliminarus ilgalaikio vartojimo prekių užsakymų rodiklis	Gruodžio mėn.	1.7 %	0.7 %
	JAV	16:45	Preliminarus pramonės užsakymų rodiklis	Vasario mėn.	54.8	54.9
	JAV	16:45	Preliminarus paslaugų sektoriaus užsakymų rodiklis	Vasario mėn.	54.3	54.2
	JAV	16:45	Preliminarus bendras užsakymų rodiklis	Vasario mėn.	-	54.4
	JAV	17:00	Gyvenamųjų namų pardavimų apimtys	Sausio mėn.	5.00 mln.	4.99 mln.

Pasaulio rinkos

Pavadinimas	Indekso vertė	Dienos pokytis, %	Mėnesio pokytis, %	Nuo metų pradžios, %	12 mėn. pokytis, %	
JAV						
	S&P 500	2785	↑ 0.18	4.27	11.08	3.09
	Dow Jones	25954	↑ 0.24	5.05	11.26	4.66
	Nasdaq Comp	7489	↑ 0.03	4.64	12.87	3.75
	Russell 2000	1582	↑ 0.46	6.69	17.29	3.25
Skandināvija						
	OMX Stockholm 30	1589	↑ 0.09	6.35	12.77	0.86
	OMX Helsinki 25	4112	↑ 0.44	2.10	11.59	-1.14
	OMX Copenhagen 20	978.5	↑ 0.54	4.25	9.75	-2.00
	Oslo stock exchange	797.3	↓ -0.27	0.32	7.83	7.19
Europa						
	DJ Euro STOXX 50	3259	↑ 0.62	4.30	8.60	-4.98
	CAC 40	5196	↑ 0.69	6.74	9.83	-2.00
	DAX	11402	↑ 0.82	2.39	7.98	-8.57
	FTSE 100	7229	↑ 0.69	3.70	7.44	-0.73
	MIB	20304	↑ 0.38	3.39	10.81	-10.37
	IBEX 35	9181	↑ 0.49	1.41	7.51	-6.54
Centrinė ir Rytų Europa						
	ATX	3062	↑ 1.32	3.39	11.50	-10.67
	WIG20	2370	↑ 2.04	0.48	4.09	-1.49
	BUX	40583	↑ 0.06	-0.76	3.69	4.13
	PX	1068.1	↑ 0.23	5.00	8.26	-3.88
	RTS	1194	↑ 1.77	1.99	11.76	-7.50
Azija						
	Nikkei 225	21530	↑ 0.46	3.91	7.57	-2.01
	Hang Seng	28685	↑ 0.60	5.47	10.99	-8.74
	Kospi	2232	↑ 0.12	5.08	9.38	-8.12
Valiutų kursai						
	EUR/USD	1.14	↑ 0.12	-0.11	-1.00	-7.59
	EUR/GBP	0.87	↓ -0.15	1.33	-3.24	-1.44
	EUR/PLN	4.33	↓ 0.00	-1.03	-0.96	-3.69
	EUR/RUB	74.55	↓ -0.15	1.21	6.63	-6.50
Žaliavų rinka						
	Brent nafta	67.3	↑ 0.25	7.19	25.00	2.80
	Auksas	1341	↑ 0.17	4.70	4.54	1.21
Palūkanų normos						
	EURIBOR 6 mėn.	-0.23	↑ 0.43	1.70	2.53	15.39
	LIBOR USD 6 mėn.	2.74	↓ -0.71	-4.07	-4.86	29.13

Baltijos regionas

Pavadinimas	Indekso vertė	Dienos pokytis, %	Mėnesio pokytis, %	Nuo metų pradžios, %	12 mėn. pokytis, %	
Baltijos šalys						
	OMX Vilnius	642.7	↓ -0.37	0.06	4.17	-3.91
	OMX Riga	992.9	↑ 0.37	1.31	6.87	-2.59
	OMX Tallinn	1214.9	↓ -0.30	-0.80	4.47	-5.17
	Baltic Benchmark Gross Index	921.7	↓ -0.19	0.02	5.47	-5.32
NASDAQ OMX Baltic sąrašo likvidžios akcijos						
	AB Amber Grid	1.31	↓ -0.76	-0.76	14.91	-11.49
	Apranga PVA	1.58	↓ -0.63	-1.86	-1.25	-38.04
	AS Merko Ehitus	9.65	↓ -1.03	4.89	4.89	-6.31
	AS Tallinna Vesi	10.300	↑ 0.49	-0.96	7.29	-3.29
	AUGA Group AB	0.39	↓ -0.52	-3.02	-3.50	-33.45
	Ekspress Grupp AS	0.93	↓ -4.12	-7.92	-10.58	-28.46
	Energijos Skirstymo Operatorius AB	0.71	0.00	-2.19	10.19	-18.31
	GRIGEO	1.415	↓ -0.35	1.43	6.79	2.17
	Grindeks AS	8.100	↑ 0.75	1.25	24.62	13.76
	Klaipėdos Nafta AB	0.418	0.00	1.70	1.95	-17.06
	Latvijas Balzams AS	8.700	0.00	-1.14	3.57	0.58
	Latvijas Gaze	10.300	↑ 0.98	0.00	1.98	-0.96
	LHV Group AS	10.850	↑ 0.93	8.50	14.69	-3.98
	Linas Agro AB	0.610	↓ -3.17	-3.94	-4.69	-8.96
	Nordecon AS	0.980	↓ -2.97	5.95	10.11	-15.55
	Novaturas AB	8.000	↓ -4.19	-2.42	0.00	-
	Olainfarm AS	7.150	↓ -0.69	3.62	6.72	-16.86
	Panevezio Statybos Trestas	0.820	0.00	1.74	9.04	-8.89
	Pieno Zvaigždės	0.990	0.00	3.13	6.45	-18.85
	PRFoods AS	0.610	0.00	-1.61	0.00	-15.28
	Rokiskio Suris	2.570	0.00	-3.02	2.39	-5.86
	Siaulių Bankas AB	0.435	0.00	0.93	8.48	-13.58
	Silvano Fashion Group AS	2.520	↑ 0.80	-1.18	9.09	-3.57
	Tallink Grupp AS	1.010	↓ -0.98	-6.91	-0.49	-14.41
	Tallinna Kaubamāja Grupp AS	9.000	↓ -0.22	0.00	6.89	-7.98
	Tallinna Sadam AS	2.116	↓ -0.12	0.74	3.70	-
	Telia Lietuva AB	1.140	0.00	-0.87	3.17	10.68
	Vilkyskių Pieninė AB	2.940	↑ 1.03	24.58	43.41	-17.42
	Vilniaus Baldai AB	8.100	0.00	8.00	8.00	-33.61
	Zemaitijos Pienas AB	1.700	0.00	-1.16	13.33	-1.73

Kontaktai:

Martynas Freitakas
Makleris
Tel: 8 5 258 2504

Martynas.Freitakas@swedbank.lt

Agnė Anzelienė
Maklerė
Tel: 8 5 258 2306

Agne.Anzeliene@swedbank.lt

Renatas Žeknys
Makleris
Tel: 8 5 258 2295

Renatas.Zeknys@swedbank.lt

Karolis Čeikus
Finansinių produktų pardavimų specialistas
Tel: 8 5 258 2478
Karolis.Ceikus@swedbank.lt

Apžvalgą užsiprenumeruoti galima adresu: <http://www.swedbank.lt/articles/subscribe>

Dėmesio! Ši apžvalga yra tik informacinio pobūdžio, t.y. pateikiama informacija jokiais aplinkybėmis negali būti interpretuojama kaip asmeninė rekomendacija, patarimas, pasiūlymas, nurodymas arba reikalavimas įsigyti ar perleisti apžvalgoje nurodytas finansines priemones ir negali būti jokio vėliau sudaryto sandorio pagrindas ar sudedamoji dalis. Visa pateikta informacija yra surinkta iš viešai prieinamų šaltinių (įmonių, vertybinių popierių biržų, naujienų agentūrų ir kitų). Duomenų šaltinis: „Bloomberg“, „Reuters“, „Swedbank“, „Nasdaq OMX“. Mes neatlikome informacijos tikrinimo ir/ar vertinimo, dėl to negarantuojame informacijos tikslumo, pilnumo ar aktualumo, ir neatsakome už nuostolius, kurie gali atsirasti, kai investuojama remiantis tokia informacija. Pateikta apžvalga taip pat nėra apsaugota nuo skirtingų duomenų ir/ar informacijos palyginimo problemų, dėl įmonių keičiamos apskaitos ir finansinės atskaitomybės paruošimo praktikos (t.y. pasikeitę apskaitos standartai, finansinių ataskaitų konsolidavimo praktikos pasikeitimas ir pan.). Dėl šios priežasties istoriniai palyginamieji duomenys gali būti neprieinami. Draudžiama kopijuoti, spausdinti ar kitaip komerciniais tikslais atgaminti bei platinti šią apžvalgą arba bet kurią jos dalį be „Swedbank“, AB sutikimo. Cituojant būtina nuoroda į šaltinį.