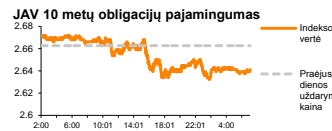
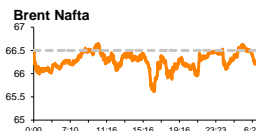
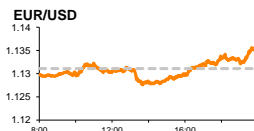
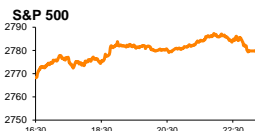


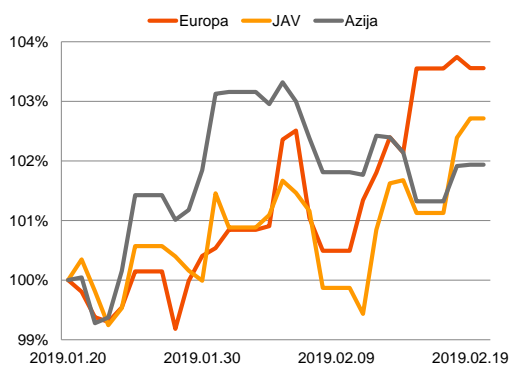
Rytinė finansų rinkų apžvalga

Finansų rinkų tarnyba – trečiadienis, 2019 m. vasario 20 d.

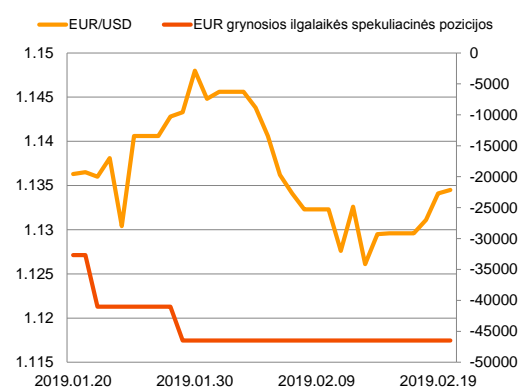
Dienos prekyba



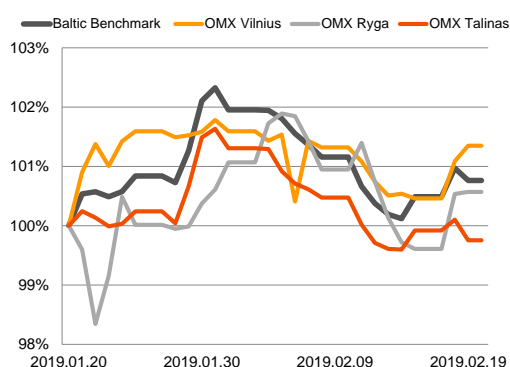
Regioniniai indeksai (1 mėn. santykiniai pokyčiai, atskaitos taškas 100%)



EUR/USD kursas ir grynoji EUR spekuliacinė pozicija



Baltijos šalių indeksai (1 mėn. santykiniai pokyčiai, atskaitos taškas 100%)



- Po Britanijos premjerės bei EK prezidento susitikimų laukiama proveržio Brexit derybose
- Nerimaujama, kad ECB gali įžvelgti gilesnę Euro zonos ekonomikos lėtėjimą nei anksčiau manyta

Pasaulio finansų rinkų tendencijos

Karolis Čeikus, Finansinių produktų pardavimų specialistas

Europos akcijų indeksai antradienį nebuvo linkę nutolti nuo rinkos atidarymo reikšmių. Regione buvo jaučiamas nedidelis investuotojų nerimas dėl lėtėjančios regiono ekonomikos, bei ruošiamasi savaitės pabaigoje vyksiančiam naujienu srautui iš ECB. Vokietijos DAX sesiją baigė augdamas +0,09 proc., Italijos FTSE MIB traukėsi -0,5 proc., o Stoxx Europe 600 -0,22 proc. Ženklių pokyčių vakar nefiksavo ir Amerikos indeksai (Dow Jones +0,03 proc., S&P 500 +0,15 proc.).

Britanijos FTSE 100 vakar traukėsi -0,22 proc., sekdamas vieną didžiausių per pastarąjį mėnesį šalis svaro kursų stiprėjimų. Šiandien laukiama Britanijos Premjerės T. May bei EK Prezidento J.-C. Junkerio susitikimo, kurio metu bus svarstomas Airijos pasienio klausimas ir nepaisant to, kad J.-C. Junckeris ragina nesitikėti rezultatų diskusijų, tvyro lūkesčiai, kad derybų metu pavyks peržiūrėti Brexit sutarties sąlygas iki tokio formato, kuris bus pateiktas Britanijos parlamentui tvirtinti vasario 27 d. vyksiančio balsavimo metu. Nepaisant šiuo metu tvyrančio rinkų optimizmo dėl galimo šiandieninių derybų rezultatyvumo, likus kiek daugiau nei mėnesiui iki kovo 29 d. kuomet D. Britanija yra įsipareigojusi atsiskirti nuo ES, vis labiau auga tikimybė, kad Britanija gali išstoti iš ES be jokio sutarimo. Reaguodamas į tai šalies Verslo Sekretorius G. Clarkas paskelbė, kad Britanijos išstojimas iš ES be sutarties būtų pražūtingas šalies pramonei, bei pabrėžė, kad tokio atsiskyrimo atveju šalis nebus spėjusi sudaryti naujų prekybinių susitarimų su tokiomis partnerėmis kaip Japonija ir Pietų Korėja. Aplinkos Sekretorius M. Gove savo ruožtu paskelbė išstojimo be sutarties atveju Britanijai bus būtina apsaugoti Britanijos ūkininkus bei išlaikyti aukštus maisto standartus, todėl šalis būtų priversta taikyti tarifus importuojamiems maisto produktams.

Ketvirtadienį ECB skelbs sausio mėnesio susitikimo protokolą, kuriame bus tikimasi rasti daugiau detalių apie centrinio banko poziciją į lėtėjančią Eurozonos ekonomiką. Pastaruoju metu pasirodžius prastiems makroekonominiais duomenimis iš Italijos bei Vokietijos, iš ECB pasigirsta vis daugiau užuominų apie tai, kad yra svarstomas dar gilesnio regiono ekonomikos lėtėjimo scenarijus: apie tai vakar užsiminė ECB vice prezidentas, o kiek anksčiau panašių užuominų sulaukta iš Prancūzijos centrinio banko vadovo. Savaitės pabaigoje bus laukiama M. Draghi kalbos Italijoje, kurioje, kaip ir praėjusio susitikimo protokole bus tikimasi įžvelgti užuominų apie centrinio banko nuomonės pokyčius dėl regiono bazinių palūkanų normų: nepaisant to, kad ECB vis dar viešai reiškia lūkesčius, kad palūkanų normos didinimas gali būti įvykdytas dar šių metų vasarą, į netiesiogines užuominas reaguojanti rinka šiuo metu viliasi, kad palūkanų normos kėlimo gali būti sulaukta tik kitų metų liepą. Augant nerimui dėl regiono ekonomikos lėtėjimo, Vokietijos 10 m. obligacijų pajamingumas, kuris stabiliai juda žemyn nuo pernai metų spalio, vakarykštę prekybos sesiją baigė ties 0,105 proc. riba, žemiausia nuo 2016 m. spalio.

Šiandien naktį paskelbta, kad Japonijos eksporto apimtys sausį krito -8,4 proc., kai tuo tarpu mėnesį prieš tai šis kritimas buvo lygus -3,9 proc., o analitikai tikėjosi nuosaikesnio, -5,7 proc. apimčių mažėjimo. Prie šio, prasciausio nuo 2016 m. rezultato prisidėjo -17 proc. siekęs eksporto apimčių kritimas į Kiniją, didžiausią Japonijos tarptautinės prekybos eksporto partnerę. Tuo tarpu šalies importo kritimas praėjusį mėnesį sudarė -0,6 proc., nors analitikai tikėjosi ženklėsnio, -3,5 proc. mažėjimo, o tai paskatino pesimistiškiausias prognozes pranokusių prekybos deficito augimą iki 1,415 trln. jenų. Neabejojama, kad šie duomenys neigiamai paveiks šalies verslo nuotaikas, o neigiamą efektą dar labiau sustiprins besilaikanti nedidelė tikimybė, kad JAV gali pritaikyti importo tarifus iš Japonijos įvežamiems automobiliams, dėl kurių Japonijos ekonomikos augimas gali mažėti puse procento. Naujienos neigiamai paveikė Japonijos jenos kursą, o tuo tarpu šalies NIKKEI 225 indeksas šiandien ryte 08:02 val. fiksavo +0,42 proc. augimą. Tuo pat metu Kinijos CSI 300 indeksas fiksavo -0,35 proc. traukimąsi, o Pietų Korėjos KOSPI augo +0,105 proc.



Valiutų rinkos

EUR/GBP kursas per praėjusias 3 prekybos sesijas neteko daugiau nei 1,5 proc. savo vertės ir šiandien ryte 08:24 val. laikėsi ties 0,86848 lygiu, kuris yra vienas žemiausių per pastarąsias 4 savaites. EUR/USD kursas pastarąsias 4 sesijas nuosaikiai augo iki 1,134 lygio, nuo kurio nenuotolo ir trečiadienio rytą. USD/JPY vertė šiandien ryte fiksavo +0,19 proc. augimą iki 110,84 lygio. Prekybos deryboms keliantis į Vašingtoną, USD/CNY trečią prekybos sesiją iš eilės silpnėja ir trečiadienio rytą laikėsi ties 6,725 kaina (-0,5 proc.).























Baltijos vertybinių popierių rinka

Baltijos VP rinkoje antradienį buvo sugeneruota 956 tūkst. Eur apyvarta. Vilniaus indeksas augo +0,26 proc., Rygos +0,03 proc., o Talino traukėsi -0,35 proc. Trečdalis rinkos apyvartos buvo sugeneruota „Talinnna Kaubamaja Grupp“ pozicijoje, kur akcijos kaina vakarykštės sesijos metu pokyčio neužfiksavo ir išsilaikė ties 9,02 Eur kaina.




„Novaturas“ vakar po prekybos sesijos paskelbė, kad remiantis neaudituotiems duomenimis per 2018 m. bendrovės pajamos augo 29 proc. lyginant su tuo pačiu laikotarpiu pernai, tačiau grynasis bendrovės pelnas traukėsi 34 proc. lyginant su 2017 m.

2019.02.20	Šalis	Laikas	Svarbiausios dienos makroekonominės naujienos	Prognozė	Buvusi reikšmė	
	Euro zona	17:00	Išankstinis vartotojų pasitikėjimo rodiklis	Vasario mėn.	-7.7	-7.9
	JAV	21:00	FED FOMC susitikimo protokolas	-	-	-

Pasaulio rinkos

Pavadinimas	Indekso vertė	Dienos pokytis, %	Mėnesio pokytis, %	Nuo metų pradžios, %	12 mėn. pokytis, %
JAV					
 S&P 500	2780	↑ 0.15	4.08	10.89	2.34
 Dow Jones	25891	↑ 0.03	4.80	10.99	3.71
 Nasdaq Comp	7487	↑ 0.19	4.60	12.83	3.49
 Russell 2000	1574	↑ 0.33	6.20	16.75	2.91
Skandināvija					
 OMX Stockholm 30	1587	↑ 0.21	5.83	12.67	1.12
 OMX Helsinki 25	4094	↓ -1.06	2.25	11.10	-1.17
 OMX Copenhagen 20	973.3	↓ -1.06	3.82	9.16	-2.26
 Oslo stock exchange	799.5	↓ -0.19	0.76	8.12	7.78
Europa					
 DJ Euro STOXX 50	3239	↓ -0.17	3.33	7.93	-5.70
 CAC 40	5161	↓ -0.16	5.84	9.09	-2.45
 DAX	11309	↑ 0.09	0.93	7.11	-9.44
 FTSE 100	7179	↓ -0.56	3.03	6.70	-0.93
 MIB	20228	↓ -0.50	2.64	10.39	-10.79
 IBEX 35	9136	↓ -0.21	0.74	6.98	-7.67
Centrinė ir Rytų Europa					
 ATX	3022	↓ -0.07	1.15	10.05	-11.20
 WIG20	2322	↓ -0.14	-2.33	2.01	-3.76
 BUX	40560	↓ -0.23	-2.27	3.63	4.90
 PX	1065.6	↑ 0.16	4.44	8.01	-3.66
 RTS	1174	↓ -0.29	-0.24	9.82	-7.20
Azija					
 Nikkei 225	21407	↑ 0.49	3.59	6.96	-2.36
 Hang Seng	28416	↑ 0.66	4.89	9.94	-7.96
 Kospi	2224	↑ 0.84	4.70	8.97	-7.91
Valiutų kursai					
EUR/USD	1.13	↑ 0.04	-0.18	-1.06	-8.04
EUR/GBP	0.87	↓ -0.06	1.49	-3.40	-1.47
EUR/PLN	4.33	↓ -0.03	-1.06	-0.98	-4.22
EUR/RUB	74.65	↓ -0.19	1.08	6.48	-6.55
Žaliavų rinka					
Brent nafta	66.3	↓ -0.26	5.71	23.20	1.58
Auksas	1343	↑ 0.17	4.90	4.74	1.06
Palūkanų normos					
EURIBOR 6 mėn.	-0.23	0.00	1.28	2.11	15.33
LIBOR USD 6 mėn.	2.76	↑ 0.06	-3.38	-4.18	30.83

Baltijos regionas

Pavadinimas	Indekso vertė	Dienos pokytis, %	Mėnesio pokytis, %	Nuo metų pradžios, %	12 mėn. pokytis, %
Baltijos šalyse					
 OMX Vilnius	645.0	↑ 0.26	1.33	4.56	-3.79
 OMX Riga	989.2	↑ 0.03	0.53	6.48	-3.42
 OMX Tallinn	1218.5	↓ -0.35	-0.26	4.79	-4.63
Baltic Benchmark Gross Index	923.4	↓ -0.21	0.75	5.68	-5.04
NASDAQ OMX Baltic sąrašo likvidžios akcijos					
AB Amber Grid	1.32	↑ 5.60	0.00	15.79	-10.81
Apranga PVA	1.59	0.00	-1.85	-0.63	-37.65
AS Merko Ehitus	9.75	↓ -0.51	5.98	5.98	-5.34
AS Tallinna Vesi	10.250	0.00	-2.38	6.77	-3.76
AUGA Group AB	0.39	0.00	0.00	-3.00	-33.10
Ekspress Grupp AS	0.97	0.00	-3.00	-6.73	-25.38
Energijos Skirstymo Operatorius AB	0.71	↑ 0.85	-1.92	10.19	-18.31
GRIGEO	1.420	↓ -0.70	2.53	7.17	2.90
Grindeks AS	8.040	↓ -0.25	3.34	23.69	11.36
Klaipėdos Nafta AB	0.418	0.00	1.95	1.95	-17.06
Latvijas Balzams AS	8.700	0.00	-1.14	3.57	0.58
Latvijas Gaze	10.200	0.00	-2.86	0.99	-1.92
LHV Group AS	10.750	↓ -1.38	8.15	13.64	-4.87
Linas Agro AB	0.630	↑ 1.61	-0.79	-1.56	-5.97
Nordecon AS	1.010	↑ 2.02	5.21	13.48	-12.25
Novaturas AB	8.350	↑ 0.60	0.60	4.38	-
Olainfarm AS	7.200	0.00	4.35	7.46	-16.28
Panevezio Statybos Trestas	0.820	0.00	-3.30	9.04	-9.69
Pieno Žvaigždės	0.990	↓ -1.00	8.79	6.45	-20.80
PRFoods AS	0.610	0.00	0.00	0.00	-14.08
Rokiskio Suris	2.570	0.00	-0.77	2.39	-5.86
Siaulių Bankas AB	0.435	↑ 1.87	2.11	8.48	-13.58
Silvano Fashion Group AS	2.500	↑ 0.40	-1.19	8.23	-2.59
Tallink Grupp AS	1.020	0.00	-5.56	0.49	-13.19
Tallinna Kaubamāja Grupp AS	9.020	0.00	0.22	7.13	-7.39
Tallinna Sadam AS	2.118	↑ 0.14	1.49	3.82	-
Telia Lietuva AB	1.140	0.00	0.00	3.17	10.14
Vilkyskių Pieninė AB	2.910	↓ -1.69	21.76	41.95	-18.49
Vilniaus Baldai AB	8.100	0.00	8.00	8.00	-34.68
Zemaitijos Pienas AB	1.700	0.00	3.03	13.33	-1.73

Kontaktai:

Martynas Freitakas

Makleris

Tel: 8 5 258 2504

Martynas.Freitakas@swedbank.lt

Agnė Anzelienė

Maklerė

Tel: 8 5 258 2306

Agne.Anzeliene@swedbank.lt

Renatas Žeknys

Makleris

Tel: 8 5 258 2295

Renatas.Zeknys@swedbank.lt

Karolis Čekus

Finansinių produktų pardavimų specialistas

Tel: 8 5 258 2478

Karolis.Cekus@swedbank.lt

Apžvalgą užsiprenumeruoti galima adresu: <http://www.swedbank.lt/articles/subscribe>

Dėmesio! Ši apžvalga yra tik informacinio pobūdžio, t.y. pateikiama informacija jokiomis aplinkybėmis negali būti interpretuojama kaip asmeninė rekomendacija, patarimas, pasiūlymas, nurodymas arba reikalavimas įsigyti ar perleisti apžvalgoje nurodytas finansines priemones ir negali būti jokio vėliau sudaryto sandorio pagrindas ar sudedamoji dalis. Visa pateikta informacija yra surinkta iš viešai prieinamų šaltinių (įmonių, vertybinių popierių biržų, naujienų agentūrų ir kitų). Duomenų šaltinis: „Bloomberg“, „Reuters“, „Swedbank“, „Nasdaq OMX“. Mes neatlikome informacijos tikrinimo ir/ar vertinimo, dėl to negarantuojame informacijos tikslumo, pilnumo ar aktualumo, ir neatsakome už nuostolius, kurie gali atsirasti, kai investuojama remiantis tokia informacija. Pateikta apžvalga taip pat nėra apsaugota nuo skirtingų duomenų ir/ar informacijos palyginimo problemų, dėl įmonių keičiamos apskaitos ir finansinės atskaitomybės paruošimo praktikos (t.y. pasikeitę apskaitos standartai, finansinių ataskaitų konsolidavimo praktikos pasikeitimai ir pan.). Dėl šios priežasties istoriniai palyginamieji duomenys gali būti neprieinami. Draudžiama kopijuoti, spausdinti ar kitaip komerciniais tikslais atgaminti bei platinti šią apžvalgą arba bet kurią jos dalį bei „Swedbank“, AB sutikimo. Cituojant būtina nuoroda į šaltinį.