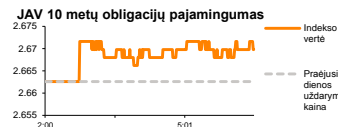
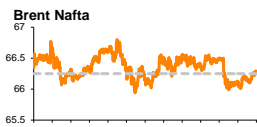
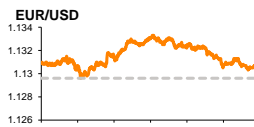



Rytinė finansų rinkų apžvalga

Finansų rinkų tarnyba – antradienis, 2019 m. vasario 19 d.

Dienos prekyba



- JAV Prekybos departamentas pripažino, kad Europos ir Azijos automobilių gamintojai kelia grėsmę šalies nacionaliniam saugumui
- JAV bei Kinijos prekybos susitarimo apimtis gali būti ženkliai mažesnė nei laukta.

Pasaulio finansų rinkų tendencijos

Karolis Čekus, Finansinių produktų pardavimų specialistas

Europos rinkos pirmadienį užfiksavo neaktyviausią prekybos sesiją nuo šių metų pradžios, o didieji regiono indeksai fiksavo neženklūs pokyčius (Vokietijos **DAX** -0,01 proc., Britanijos **FTSE 100** -0,24 proc., **Stoxx Europe 600** +0,23 proc.). Tuo tarpu Amerikos rinkos vakar nedirbo, šalyje švenčiant Prezidento dieną.

Europos automobilių gamintojų subsektorius vakar pasižymėjo tarp nedaugelio kritimus fiksavusių regiono kompanijų ir traukėsi -0,25 proc., rinkai reaguojant į dar praėjusios savaitės pabaigoje pasirodžiusią JAV ataskaitą, kurioje teigiama, kad Azijos bei Europos automobilių importas į JAV kelia grėsmę šalies nacionaliniam saugumui. JAV Prekybos Departamentas šalies prezidentui D. Trumpui pristatė rekomendacijas veiksnių planui kaip spręsti Europos automobilių gamintojų įtakos problemą, įskaitant ir galimybę įvesti tarifus europietiškiems automobiliams, o dėl šio veiksnių plano D. Trumpas turėtų apsispręsti per artimiausias 90 dienų. Europos bei Azijos automobilių gamintojų atstovai jau anksčiau yra perspėję D. Trumpą, kad tarifų įvedimas į JAV importuojamiems automobiliams galėtų neigiamai paveikti tiek JAV ekonomiką, tiek globalią automobilių pramonę. Japonijos automobilių gamintojai 2017 m. į JAV importavo automobilių, kurių bendra vertė siekia 40 mlrd. JAV dolerių ir nedaug atsiliko nuo pirmoje bei antroje vietoje išsidėsčiusių Meksikos bei Kanados, kurios daugiausiai tiekia Amerikos gamintojų užsakymu surinktas transporto priemones. Japonijos ekonomikos ministras reaguodamas į paskelbtą ataskaitą teigė, kad tarifai šalies automobilių gamintojams neturėtų būti įvesti, kadangi jo šalis bei Amerika turėtų apsibrėžti naujus prekybos santykius, kurie padės išvengti tokių priemonių pritaikymo. Ketvirtoje vietoje pagal importo apimtį esanti **Vokietija** tuo pat metu į JAV importavo automobilių už 20 mlrd. JAV dolerių. Savaitgalį vykusio pranešimo metu, Vokietijos Kanclerė A. Merkel paneigė JAV metamus kaltinimus dėl įtakos šios šalies saugumui, o kiek vėliau jos nuomonę paantrino Vokietijos Automobilių Gamintojų asociacija, kuri pabrėžė, kad vien tik Vokietijos automobilių gamintojai JAV vykdydami gamybą, šioje šalyje yra sukūrę daugiau nei 113 tūkst. darbo vietų, bei įsteigę apie 300 fabrikų. Europos Sąjunga vakar paskelbė, kad į galimus JAV tarifus regiono automobiliams yra pasirengusi reaguoti, bei iš JAV į bendriją atgabenamai produkcijai yra parengusi pritaikyti 20 mlrd. eurų vertės tarifus. Šiek tiek švelnesnio pareiškimo vakar sulaukta iš Europos Komisijos vadovo **J.-C. Junkerio**, kuris paskelbė, kad D. Trumpas jam yra pažadėjęs artimiausiu metu neįvesti tarifų europietiškiems automobiliams, o jeigu JAV Prezidentas šio pažado nesilaikys, EK vadovas pažadėjo nesilaikyti įsipareigojimų pirkti amerikietiškas sojas bei suskystintas dujas.

JAV bei Kinijos prekybos derybose šią savaitę laukiama naujo derybų raundo, kuris vyks Vašingtone. JAV Žemės ūkio departamento sekretoriaus pavaduotojas S. Cencky vakar pareiškė, kad abi derybose dalyvaujanti šalis dirba produktyviai bei artėja prie esminių sprendimų, padėsiančių išspręsti prekybos nesutarimus. Kinijos Komunistų partijos kontroliuojama žiniasklaida praėjusią savaitę paskelbė, kad JAV, kuri anksčiau pradėjo prekybinius nesutarimus, šiuo metu yra labiau linkusi siekti sutarimo bei išspręsti konfliktą. Vakarų žiniasklaidoje spekuliuojama, kad Kinija palaipsniui, iki 2024 m. gali įsipareigoti visiškai panaikinti prekybos perteklių su JAV, o tai reikštų, kad šalis per šį laikotarpį iš JAV įsigytų prekių bei paslaugų apimtį turėtų padidinti apie 500 mlrd. JAV dolerių per metus. Mainais JAV delegacija gali nepausti Kinijos įgyvendinti struktūrinių reformų, įskaitant griežtesnę intelektualinės nuosavybės apsaugą ar sumažinti rinką iškreipiančios Kinijos vyriausybės subsidijos šalies pramonei. Pabrėžiama tai, kad šis susitarimas būtų priimtinas abiem šalims: Kinija išvengtų JAV kišimosi į šalies vidaus politiką, o akcijų brangimu vainikuotas prekybos susitarimas D. Trumpui galėtų sustiprinti šansus būti perrinktam antrai prezidento kadencijai. Antradienio rytą 08:29 val. Kinijos **CSI 300** traukėsi -0,54 proc., Japonijos **NIKKEI 225** augo +0,1 proc., o Pietų Korėjos **KOSPI** krito -0,24 proc.

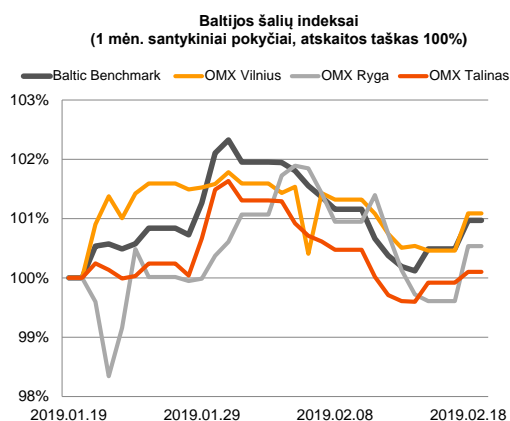
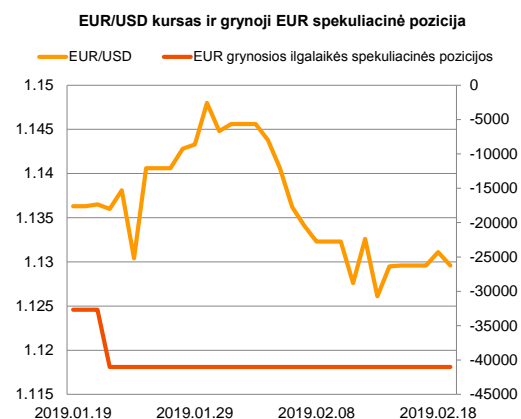
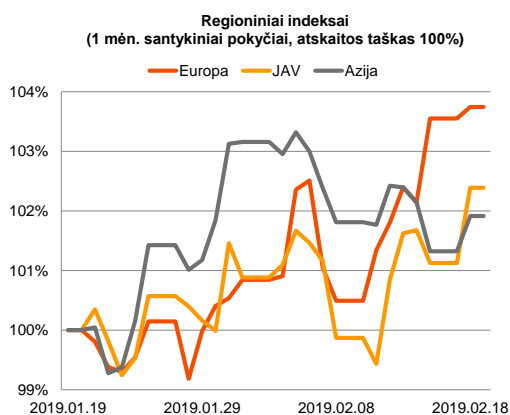
Valiutų rinkos

EUR/USD kursas trečią prekybos sesiją pernelyg nenutolsta nuo 1,13 lygio. Lūkesčiai dėl galimo susitarimo JAV – Kinijos prekybos derybose teigiamai veikia euro kursą, tačiau jam sustiprėti daugiau neleidžia rinkų nerimas dėl byrančių transatlantinių prekybos santykių tarp JAV bei ES, tvyrant neapibrėžtumui dėl priemonių, kurių JAV Prezidentas imsis siekdamas apriboti Europos automobilių gamintojų įtaką.

Baltijos vertybinių popierių rinka

Baltijos VP rinkoje pirmadienį buvo sugeneruota 889 tūkst. Eur apyvarta. **Vilniaus** indeksas augo +0,63 proc., **Rygos** +0,93 proc., o **Talino** +0,18 proc. Daugiau nei trečdalis rinkos apyvartos sugeneruota „**Merko Ehitus**“ pozicijoje, kur akcijos kaina sesijos metu pokyčio neužfiksavo ir išsilaikė ties 9,8 Eur lygiu.

„**LHV Group**“ šiandien ryte paskelbė audituotus praėjusių metų rezultatus, kurie nesiskiria nuo praėjusio mėnesio pabaigoje paskelbtų neaudituoju, bei pranešė acininkų susirinkimui siūlantis patvirtinti 0,21 Eur už akciją dividendus už 2018 metus, kurių pajamingumas, lyginant su rinkos uždarymo kaina yra lygus 1,9 proc.



2019.02.19	Šalis	Laikas	Svarbiausios dienos makroekonominės naujienos	Prognozė	Buvusi reikšmė	
	Vokietija		ZEW instituto dabartinės situacijos vertinimas	Vasario mėn.	20.0	27.6
	Vokietija		ZEW instituto ateities lūkesčių indeksas	Vasario mėn.	-13.6	-15.0
	Euro zona		ŽEW instituto ateities lūkesčių indeksas	Vasario mėn.	-	-20.9

Pasaulio rinkos

Pavadinimas	Indekso vertė	Dienos pokytis, %	Mėnesio pokytis, %	Nuo metų pradžios, %	12 mėn. pokytis, %	
JAV						
	S&P 500	2776	↑ 1.09	3.93	10.72	1.59
	Dow Jones	25883	↑ 1.74	4.76	10.96	2.63
	Nasdaq Comp	7472	↑ 0.61	4.40	12.62	3.22
	Russell 2000	1569	↑ 1.56	5.85	16.36	1.66
Skandinavija						
	OMX Stockholm 30	1584	↑ 0.00	5.61	12.43	2.13
	OMX Helsinki 25	4138	↑ 0.57	3.34	12.29	0.61
	OMX Copenhagen 20	983.6	↑ 0.30	4.92	10.33	-1.07
	Oslo stock exchange	801.0	↑ 0.07	0.95	8.32	8.34
Europa						
	DJ Euro STOXX 50	3245	↑ 0.11	3.50	8.11	-4.78
	CAC 40	5169	↑ 0.30	6.00	9.26	-1.67
	DAX	11299	↓ -0.01	0.84	7.01	-8.77
	FTSE 100	7219	↓ -0.24	3.60	7.30	-0.39
	MB	20330	↑ 0.58	3.15	10.95	-9.92
	IBEX 35	9156	↑ 0.35	0.95	7.21	-6.64
Centrinė ir Rytų Europa						
	ATX	3024	↑ 0.01	1.22	10.13	-11.30
	WIG20	2326	↓ -0.54	-2.20	2.15	-3.44
	BUX	40653	↑ 1.18	-2.05	3.87	4.22
	PX	1063.9	↑ 0.54	4.27	7.84	-4.17
	RTS	1177	↓ -0.04	0.05	10.14	-6.51
Azija						
	Nikkei 225	21316	↑ 0.16	3.15	6.50	-3.76
	Hang Seng	28369	↑ 0.08	4.72	9.76	-8.83
	Kospi	2211	↑ 0.00	4.08	8.32	-9.49
Valiutų kursai						
	EUR/USD	1.13	↓ -0.13	-0.61	-1.49	-8.95
	EUR/GBP	0.88	↓ -0.06	0.67	-2.61	-1.20
	EUR/PLN	4.33	↑ 0.00	-1.01	-0.94	-4.52
	EUR/RUB	74.80	↑ 0.16	0.88	6.27	-6.32
Žaliavų rinka						
	Brent nafta	66.2	↓ -0.42	5.61	23.09	0.84
	Auksas	1324	↓ -0.23	3.39	3.23	-1.68
Palūkanų normos						
	EURIBOR 6 mėn.	-0.23	0.00	1.28	2.11	15.33
	LIBOR USD 6 mėn.	2.75	↑ 0.36	-3.23	-4.24	31.35

Baltijos regionas

Pavadinimas	Indekso vertė	Dienos pokytis, %	Mėnesio pokytis, %	Nuo metų pradžios, %	12 mėn. pokytis, %	
Baltijos šaly						
	OMX Vilnius	643.4	↑ 0.63	1.07	4.29	-4.54
	OMX Riga	988.9	↑ 0.93	0.50	6.45	-3.29
	OMX Tallinn	1222.8	↑ 0.18	0.09	5.15	-4.54
	Baltic Benchmark Gross Index	925.3	↑ 0.48	0.96	5.90	-5.19
NASDAQ OMX Baltic sąrašo likvidžios akcijos						
	AB Amber Grid	1.25	0.00	-5.30	9.65	-14.38
	Apranga PVA	1.59	0.00	-1.85	-0.63	-38.61
	AS Merko Ehitus	9.80	0.00	6.52	6.52	-4.85
	AS Tallinna Vesi	10.250	↑ 0.49	-2.38	6.77	-4.21
	AUGA Group AB	0.39	↑ 0.52	0.00	-3.00	-34.24
	Ekspress Grupp AS	0.97	↑ 1.04	-3.00	-6.73	-23.62
	Energijos Skirstymo Operatorius AB	0.71	↑ 1.72	-2.75	9.26	-18.62
	GRIGEO	1.430	↓ -0.35	3.25	7.92	2.88
	Grindex AS	8.060	↑ 1.51	3.60	24.00	9.81
	Klaipėdos Nafta AB	0.418	0.00	1.95	1.95	-18.04
	Latvijas Balzams AS	8.700	0.00	-1.14	3.57	0.58
	Latvijas Gaze	10.200	0.00	-2.86	0.99	-0.97
	LHV Group AS	10.900	↑ 0.46	9.66	15.22	-3.96
	Linas Agro AB	0.620	0.00	-2.36	-3.12	-6.77
	Nordecon AS	0.990	↓ -1.00	3.13	11.24	-13.99
	Novaturas AB	8.300	↑ 1.22	0.00	3.75	-
	Olainfarm AS	7.200	↑ 4.35	4.35	7.46	-15.79
	Panevezio Statybos Trestas	0.820	↓ -1.20	-3.30	9.04	-9.29
	Pieno Žvaigždės	1.000	0.00	9.89	7.53	-20.00
	PRFoods AS	0.610	↓ -1.61	0.00	0.00	-15.86
	Rokiskio Suris	2.570	0.00	-0.77	2.39	-5.86
	Siaulių Bankas AB	0.427	↑ 2.15	0.23	6.48	-15.72
	Silvano Fashion Group AS	2.490	↓ -1.19	-1.58	7.79	-3.69
	Tallink Grupp AS	1.020	0.00	-5.56	0.49	-13.56
	Tallinna Kaubamāja Grupp AS	9.020	↑ 1.35	0.22	7.13	-7.20
	Tallinna Sadam AS	2.115	↓ -0.17	1.34	3.68	-
	Telia Lietuva AB	1.140	↑ 0.88	0.00	3.17	9.62
	Vilkyškiu Pieninė AB	2.960	↓ -0.67	23.85	44.39	-16.62
	Vilniaus Baldai AB	8.100	↑ 1.25	8.00	8.00	-35.71
	Zemaitijos Pienas AB	1.700	0.00	3.03	13.33	2.41

Kontaktai:

Martynas Freitakas

Makleris

Tel: 8 5 258 2504

Martynas.Freitakas@swedbank.lt

Agnė Anzelienė

Maklerė

Tel: 8 5 258 2306

Agne.Anzeliene@swedbank.lt

Renatas Žeknys

Makleris

Tel: 8 5 258 2295

Renatas.Zeknys@swedbank.lt

Karolis Čekus

Finansinių produktų pardavimų specialistas

Tel: 8 5 258 2478

Karolis.Cekus@swedbank.lt

Apžvalgą užsiprenumeruoti galima adresu: <http://www.swedbank.lt/articles/subscribe>

Dėmesio! Ši apžvalga yra tik informacinio pobūdžio, t.y. pateikiama informacija jokiais aplinkybėmis negali būti interpretuojama kaip asmeninė rekomendacija, patarimas, pasiūlymas, nurodymas arba reikalavimas įsigyti ar perleisti apžvalgoje nurodytas finansines priemones ir negali būti jokio vėliau sudaryto sandorio pagrindas ar sudedamoji dalis. Visa pateikta informacija yra surinkta iš viešai prieinamų šaltinių (įmonių, vertybinių popierių biržų, naujienų agentūrų ir kitų). Duomenų šaltinis: „Bloomberg“, „Reuters“, „Swedbank“, „Nasdaq OMX“. Mes neatlikome informacijos tikrinimo ir/ar vertinimo, dėl to negarantuojame informacijos tikslumo, pilnumo ar aktualumo, ir neatsakome už nuostolius, kurie gali atsirasti, kai investuojama remiantis tokia informacija. Pateikta apžvalga taip pat nėra apsaugota nuo skirtingų duomenų ir/ar informacijos palyginimo problemų, dėl įmonių keičiamos apskaitos ir finansinės atskaitomybės paruošimo praktikos (t.y. pasikeitę apskaitos standartai, finansinių ataskaitų konsolidavimo praktikos pasikeitimas ir pan.). Dėl šios priežasties istoriniai palyginamieji duomenys gali būti neprieinami. Draudžiama kopijuoti, spausdinti ar kitaip komerciniais tikslais atgaminti bei platinti šią apžvalgą arba bet kurią jos dalį be „Swedbank“, AB sutikimo. Cituojant būtina nuoroda į šaltinį.