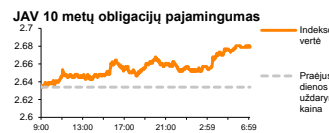
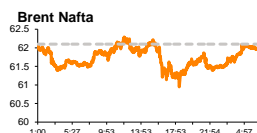
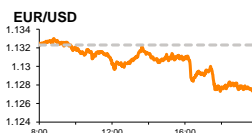
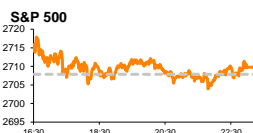


Rytinė finansų rinkų apžvalga

Finansų rinkų tarnyba – antradienis, 2019 m. vasario 12 d.

Dienos prekyba



- Italijoje didėja lūkesčiai dėl būsimo vyriausybės subyrėjimo
- Analitikų optimizmas dėl Euro zonos ekonomikos toliau blėsta

Pasaulio finansų rinkų tendencijos

Karolis Čekus, Finansinių produktų pardavimų specialistas

Europos rinkos vakar augo investuotojams telkiantis ties prasidėjusiu nauju JAV bei Kinijos prekybos etapu bei kuriant politikines suirutės spekuliacijas Italijoje. Pastarosios šalies **FTSE MIB** indeksas vakar augo +1,21 proc., Vokietijos **DAX** +0,99 proc., Britanijos **FTSE 100** +0,82 proc., o **Stoxx Europe 600** +0,85 proc.

Savaitgalį vykusiuose vietinės valdžios rinkimuose centrinėje **Italijoje** esančiame Abruzo regione paaiškėjo, kad Italijos valdančiąją koaliciją sudaranti centro-kairės „**Lygos**“ partija surinko 27,5 proc. balsų, bei aplenkė antroje vietoje likusį koalicijos partnerių Italijos parlamente, euroskeptišką „**Penkių žvaigždžių judėjimą**“ (**M5S**) surinkusį 19,7 proc. balsų. Naujienos padidino investuotojų lūkesčius artimiausiu metu sulaukti Italijos parlamento griūties, „Lygai“ tikintis perimti kontrolę ir taip suformuoti labiau rinkoms priimtina koaliciją, kuri mažiau eitų į priešpriešą su ES. Praėjusiais metais vykusį priešpriešą tarp ES bei Italijos svarstant šios šalies biudžetą neigiamai paveikė M5S reitingą bei rinkų pasitikėjimą, kuris, remiantis šalies nuomonių apklausų duomenimis krito nuo 32,7 iki 24 proc., o tuo tarpu palaikančiųjų „Lyga“ skaičius išaugo nuo 18 iki 34 proc. Be šalies akcijų rinkų, naujienos taip pat teigiamai paveikė ir **Italijos 10 m. obligacijų pajamingumą**, kuris pasiekė aukščiausią lygį per pastaruosius du mėnesius ties 2,9 proc. riba.

Vakar „**Bloomberg**“ atnaujino ekonomikos augimo prognozes didžiosioms Euro zonos ekonomikoms, kurioje dalyvavo beveik pusšimtis ekonomistų. Ataskaitoje prognozuojama, kad **Vokietijos** ekonomikos augimas 2019 m. sieks 1,5 proc., nors mėnesį prieš tai prognozuojama buvo lygi 1,6 proc. Analitikų lūkesčiai dėl **Vokietijos** ekonomikos augimo tendencingai prastėja jau nuo 2018 m. balandžio. Lūkesčiai dėl **Prancūzijos** ekonomikos augimo šiemetams krito iki 1,3 proc. ir yra žemiausiuose lygyje nuo 2017 m. vasario, kuomet prognozės buvo pradėtos rengti. Lūkesčiai dėl **Italijos** ekonomikos augimo šiais metais sumažėjo iki 0,5 proc. ribos, nors dar šių metų pradžioje analitikai prognozavo, kad regiono ekonomika per artimiausius metus gali augti 0,9 proc. Optimizmo nestokojama dėl **Ispanijos** ekonomikos: nuo tada, kai lapkričio mėnesį BVP augimo prognozės atsitraukė nuo 2,3 proc. aukštumu, iki vasario pradžios jos stabiliai laikosi ties 2,2 proc. lygiu. **Didžiosios Britanijos** augimo prognozės nuo pėnai metų vasaros laikosi ties 1,5 proc. lygiu. Kas mėnesį skelbiamoje apklausoje tikimasi kad **Euro zonos** ekonomika šiemet augs 1,4 proc., kai tuo tarpu prieš mėnesį ši prognozė buvo lygi 1,5 proc. Nedarbo lygio prognozė sumažinta nuo 7,9 iki 7,8 proc., infliacijos – nuo 1,5 iki 1,4 proc. Analitikai taip pat sumažino lūkesčius dėl ECB bazinės palūkanų normos kėlimo: abejojama, ar kėlimo bus sulaukta iki kitų metų pirmojo ketvirčio pabaigos, kai tuo tarpu praėjusios apklausos metu buvo tikimasi palūkanų normų didinimą išvysti kitų metų sausį. Tikimybė Eurozonoje išvysti recesiją per artimiausius vienerius metus išaugo iki 20 proc., arba aukščiausio lygio nuo 2014 m.

Po savaitę trukusio šventinio sezono šiandien Azijos rinkos dirba pilnu pajėgumu bei seka teigiamais lūkesčiais vedinų investuotojų optimizmą. 08:21 val. Japonijos **NIKKEI 225** augo +2,61 proc., Kinijos **CSI 300** +0,54 proc., o Pietų Korėjos **KOSPI** +0,53 proc. Prasidėjęs naujas prekybos derybų ratas **Pekine**, kuriame JAV Iždo bei Prekybos atstovų delegacija susitinka su Kinijos vicepremjero komanda, kaip įprasta nėra apšviečiamas viešai, tačiau rinkos lūkesčiais šioje temoje tradiciškai žaidžia **D. Trumpas**, vakar pareiškęs, kad nenori problemų Kinijai bei paskelbęs, kad tikisi su Kinijos vadovu Xi Jinpingu susitikti kitą mėnesį.

Rinkos apžvalgininkai teigia, kad yra apie 80-85 proc. tikimybė, kad JAV bei Kinijai pavyks pasiekti palankų susitarimą, tačiau tai pasaulio rinkas turėtų nuraminti tik trumpuoju laikotarpiu, kadangi yra aukšta tikimybė, jog įsibėgėjęs pasaulio ekonomikos lėtėjimas, bei išsikvėpsiantis šalies fiskalinio skatinimo efektas paskatins recesiją šiuo metu solidžius rezultatus fiksuojančioje JAV ekonomikoje. Nerimo ženklų rinkai vakar paskelbė ir „**Morgan Stanley**“ apžvalgininkai, kurie paskelbė, kad recesija sparčiau nei tikėtasi ateina į „S&P 500“ indekso kompanijas, bei sumažino šio indekso pelnų augimo prognozes nuo 4,3 iki 1,0 proc.

Valiutų rinkos

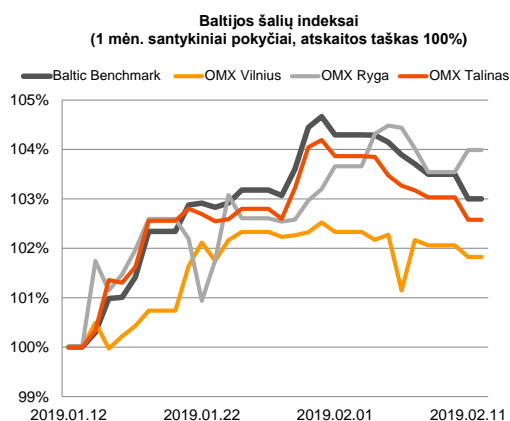
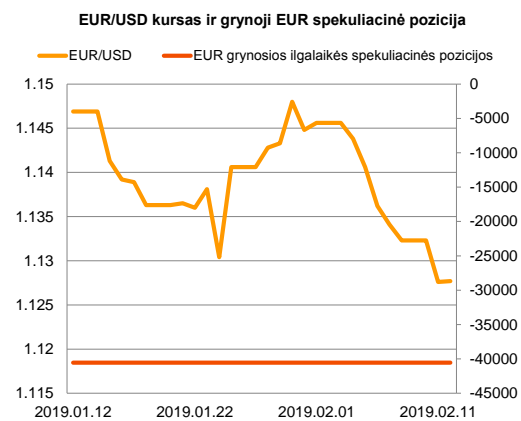
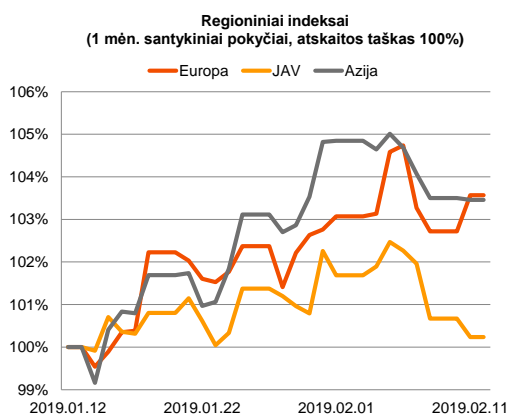
Investuotojų mintims sukantis ties prekybos derybų tema, **EUR/USD** kursas vakar užfiksavo -0,42 proc. kritimą iki 1,1276 lygio, nuo kurio nenutolsta ir antradienio rytą (08:35 val.). Tuo tarpu JAV dolerio atžvilgiu vakar kritęs euras sugebėjo sustiprėti Britanijos svaro atžvilgiu, o **EUR/GBP** kursas prekybos sesiją baigė ties 0,87683 kaina, nuo kurios taip pat nenutolo šiandien rytė.

Baltijos vertybinių popierių rinka

Baltijos VP rinkoje vakar buvo sugeneruota 1 mln. Eur apyvarta. **Vilniaus** indeksas traukėsi -0,24 proc., **Talino** -0,46 proc., o **Rygos** augo +0,45 proc. Daugiau nei trečdalis visos rinkos apyvartos sugeneruota „**Merko Ehitus**“ pozicijoje, kur akcijos kaina sesijos metu traukėsi -0,54 proc. iki 9,15 Eur lygio.


























„**Vilkyškių pieninė**“ vakar sesijos pradžioje paskelbė, kad sausio mėnesio pardavimai lyginant su tuo pačiu laikotarpiu pernai augo 34 proc. ir tai atsispindėjo ir taip pastarąsias dvi savaites investuotojų optimizmo nestokojusioje akcijos kainoje, kuri stiebėsi +3,14 proc. iki 2,96 Eur lygio.

„**LHV Group**“ šiandien rytė paskelbė, kad sausio mėnesį bendrosios banko pajamos augo 4,1 proc. bei pranoko banko lūkesčius, tačiau grynasis pelnas per tą patį laikotarpį buvo mažesnis už praėjusių metų to paties laikotarpio rezultatą bei nežymiai atsiliko nuo plano.



2019.02.12 Šalis Laikas Svarbiausios dienos makroekonominės naujienos Prognozė Buvusi reikšmė

Svarbesnių makroekonominių naujienų skelbiama nebus

Pasaulio rinkos							Baltijos regionas						
Pavadinimas	Indekso vertė	Dienos pokytis, %	Mėnesio pokytis, %	Nuo metų pradžios, %	12 mėn. pokytis, %		Pavadinimas	Indekso vertė	Dienos pokytis, %	Mėnesio pokytis, %	Nuo metų pradžios, %	12 mėn. pokytis, %	
JAV							Baltijos šalys						
	S&P 500	2710	↑0.07	4.37	8.10	2.03		OMX Vilnius	643.4	↓-0.24	1.82	4.29	-4.28
	Dow Jones	25053	↓-0.21	4.41	7.40	1.84		OMX Riga	997.6	↑0.45	4.02	7.38	-0.25
	Nasdaq Comp	7308	↑0.13	4.83	10.14	4.67		OMX Tallinn	1221.8	↓-0.46	2.59	5.07	-4.24
	Russell 2000	1519	↑0.84	4.95	12.64	1.88		Baltic Benchmark Gross Index	922.5	↓-0.50	3.03	5.57	-5.06
Skandinavija							NASDAQ OMX Baltic sąrašo likvidžios akcijos						
	OMX Stockholm 30	1542	↑0.99	5.25	9.48	1.36		AB Amber Grid	1.30	↓-2.99	0.00	14.04	-13.91
	OMX Helsinki 25	4094	↑0.76	5.22	11.10	2.91		Apranga PVA	1.58	↓-0.94	-2.78	-1.56	-37.75
	OMX Copenhagen 20	957.3	↑1.10	2.63	7.38	-2.26		AS Merko Ehitus	9.15	↓-0.54	-0.54	-0.54	-11.17
	Oslo stock exchange	774.2	↑0.61	-0.60	4.71	5.87		AS Tallinna Vesi	10.500	↑0.48	2.94	9.37	-2.78
Europa								AUGA Group AB	0.39	0.00	0.00	-3.00	-34.79
	DJ Euro STOXX 50	3166	↑0.96	3.11	5.47	-6.02		Ekspress Grupp AS	0.97	↓-1.53	-4.46	-7.21	-22.80
	CAC 40	5014	↑1.06	4.88	6.00	-2.44		Energijos Skirstymo Operatorius AB	0.71	↓-0.28	-4.32	9.26	-18.62
	DAX	11015	↑0.99	1.17	4.32	-10.32		GRIGEO	1.430	↓-0.69	3.62	7.92	1.06
	FTSE 100	7129	↑0.82	3.05	5.96	-0.67		Grindeks AS	7.940	0.00	11.20	22.15	10.28
	MB	19587	↑1.21	1.54	6.89	-12.31		Klaipėdos Nafta AB	0.421	↑0.24	1.45	2.68	-16.47
	IBEX 35	8936	↑0.90	0.67	4.64	-8.54		Latvijas Balzams AS	8.850	↑1.72	-1.12	5.36	3.51
Centrinė ir Rytų Europa								Latvijas Gaze	10.500	↑0.96	1.94	3.96	5.00
	ATX	2988	↑0.82	2.90	8.83	-12.12		LHV Group AS	10.800	↓-0.92	11.34	14.16	-4.42
	WIG20	2354	↑0.01	0.82	3.41	-2.49		Linus Agro AB	0.630	0.00	-0.79	-1.56	-4.55
	BUX	39769	↑0.16	-2.73	1.61	3.87		Nordecon AS	1.000	↑1.01	4.71	12.36	-11.66
	PX	1046.4	↓-0.04	3.46	6.07	-5.77		Novaturas AB	8.598	↑1.75	3.59	7.48	-
	RTS	1201	↑0.14	4.58	12.41	-0.41		Olainfarm AS	7.100	↓-0.70	3.65	5.97	-15.48
Azija								Panevezio Statybos Trestas	0.814	↓-0.73	3.83	8.24	-11.52
	Nikkei 225	20862	↑2.60	2.47	4.23	-2.43		Pieno Zvaigždes	0.980	↓-2.00	5.38	5.38	-19.67
	Hang Seng	28188	↑0.16	5.70	9.06	-4.32		PRFoods AS	0.620	0.00	0.00	1.64	-11.43
	Kospi	2192	↑0.53	5.62	7.41	-8.10		Rokiskio Suris	2.600	0.00	1.56	3.59	-3.70
Valiūtų kursai								Siauliu Bankas AB	0.419	↓-0.95	2.20	4.49	-16.20
	EUR/USD	1.13	↑0.01	-1.67	-1.66	-8.26		Silvano Fashion Group AS	2.480	↓-1.59	6.90	7.36	-2.66
	EUR/GBP	0.88	↑0.01	1.68	-2.49	-1.31		Tallink Grupp AS	1.035	↓-0.96	1.47	1.97	-13.39
	EUR/PLN	4.33	↓-0.04	-0.82	-0.86	-3.66		Tallinna Kaubamaja Grupp AS	8.980	↓-0.22	0.00	6.65	-6.46
	EUR/RUB	74.17	↑0.03	3.64	7.18	-4.24		Tallinna Sadam AS	2.130	↑0.24	2.90	4.41	-
Žaliavų rinka								Telia Lietuva AB	1.135	↓-0.44	0.00	2.71	9.13
	Brent nafta	62.0	↑0.76	2.48	15.20	-0.97		Vilkyskiu Pienine AB	2.960	↑3.14	24.37	44.39	-18.90
	Auksas	1309	↑0.03	1.30	2.03	-1.07		Vilniaus Baldai AB	8.100	↑1.25	6.58	8.00	-33.06
Palūkanų normos								Zemaitijos Pienas AB	1.800	0.00	9.09	20.00	2.86
	EURIBOR 6 mėn.	-0.23	↑0.43	1.70	2.11	16.55							
	LIBOR USD 6 mėn.	2.74	↓-0.84	-3.88	-4.65	35.31							

Kontaktai:

Martynas Freitakas Makleris Tel: 8 5 258 2504 Martynas.Freitakas@swedbank.lt	Agnė Anzelienė Maklerė Tel: 8 5 258 2306 Agne.Anzeliene@swedbank.lt	Renatas Žeknys Makleris Tel: 8 5 258 2295 Renatas.Zeknys@swedbank.lt	Karolis Čekius Finansiinių produktų pardavimų specialistas Tel: 8 5 258 2478 Karolis.Cekius@swedbank.lt
---	--	---	--

Apžvalgą užsiprenumeruoti galima adresu: <http://www.swedbank.lt/it/articles/subscribe>
 Dėmesio! Ši apžvalga yra tik informacinio pobūdžio, t.y. pateikiama informacija jokiomis aplinkybėmis negali būti interpretuojama kaip asmeninė rekomendacija, patarimas, pasiūlymas, nurodymas arba reikalavimas įsigyti ar perleisti apžvalgoje nurodytas finansines priemones ir negali būti jokio vėliau sudaryto sandorio pagrindas ar sudedamoji dalis. Visa pateikta informacija yra surinkta iš viešai prieinamų šaltinių (įmonių, vertybinių popierių biržų, naujienų agentūrų ir kitų). Duomenų šaltinis: „Bloomberg“, „Reuters“, „Swedbank“, „Nasdaq OMX“. Mes neatlikome informacijos tikrinimo ir/ar vertinimo, dėl to negarantuojame informacijos tikslumo, pilnumo ar aktualumo, ir neatsakome už nuostolius, kurie gali atsirasti, kai investuojama remiantis tokia informacija. Pateikta apžvalga taip pat nėra apsaugota nuo skirtingų duomenų ir/ar informacijos palyginimo problemų, dėl įmonių keičiamos apskaitos ir finansinės atskaitomybės paruošimo praktikos (t.y. pasikeitę apskaitos standartai, finansinių ataskaitų konsolidavimo praktikos pasikeitimas ir pan.). Dėl šios priežasties istoriniai palyginamieji duomenys gali būti neprekinami. Draudžiama kopijuoti, spausdinti ar kitaip komerciniais tikslais atgaminti bei platinti šią apžvalgą arba bet kurią jos dalį be „Swedbank“, AB sutikimo. Cituojant būtina nuoroda į šaltinį.