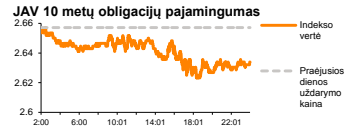
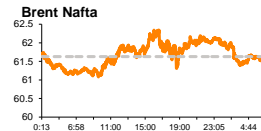
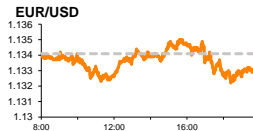
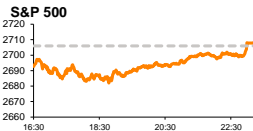


# Rytinė finansų rinkų apžvalga

Finansų rinkų tarnyba – pirmadienis, 2019 m. vasario 11 d.

Dienos prekyba



■ Pozityvumo stokojančios Europos automobilių kompanijos tempia žemyn regiono indeksų vertes

## Pasaulio finansų rinkų tendencijos

**Karolis Čekus, Finansinių produktų pardavimų specialistas**

Europos rinkos penktadienį nuosaikiai krito, sekdamos toliau besitęsiantį neigiamų naujienų srautą iš regiono automobilių gamintojų. Vokietijos **DAX** sesiją baigė krisdamas -1,05 proc., Britanijos **FTSE 100** -0,56 proc., Italijos **FTSE MIB** -0,65 proc., o **Stoxx Europe 600** -0,56 proc. JAV rinkos nepasižymėjo ženkliais pokyčiais (**Dow Jones** -0,25 proc., **S&P 500** +0,07 proc.).

**Europos automobilių bei jų dalių gamintojai** penktadienį krito dar -2,26 proc., o savaitinis sektoriaus kritimas perkopė 7,3 proc. ribą, rinkai tebevertinant savaitės viduryje pasirodžiusius prastus „Daimler“ (-2,47 proc.) praėjusių metų rezultatus ir niūrias kompanijos šių metų prognozes, bei toliau pardavinėjant „Fiat – Chrysler“ akcijas (-2,9 proc.) kurios nuo ketvirtadienio prekybos sesijos pradžios jau neteko beveik šeštadali savo vertės. Nepaisant to, kad „Fiat“ praėjusio ketvirčio rezultatai, kurie buvo paskelbti ketvirtadienį pernelyg nenutolo nuo prognozių, veiklos pelningumas nuvylė rinkos dalyvius. Optimizmu nešvyti ir Europos automobilių sektoriaus analitikai: tebeliekant atviram klausimui dėl D. Trumpo planų pritaikyti 25 proc. dydžio importo tarifus iš Europos į JAV importuojamiems automobiliams, „UBS“ prognozuoja, kad didieji regiono automobilių gamintojai kaip antai „BMW“, „Volkswagen“, „Daimler“ gali prarasti apie 90 proc. savo aukšto pelningumo pardavimų prabangių automobilių segmente, bei daugiau nei 14 proc. masinio vartojimo segmente. 2017 m. JAV buvo parduota daugiau nei 1,2 mln. automobilių, iš kurių šiek tiek daugiau nei pusė buvo prabangaus segmento gaminiai. „UBS“ analitikai remdamiesi prielaida, kad JAV priims sprendimą padidinti tarifus Europos gamintojams prognozuoja, kad europietiškių automobilių pardavimai JAV gali mažėti 650 tūkst. vienetų. Nepaisant to, jog analitikai prognozuoja, kad šis potencialus tarifų įvedimas bendrus JAV automobilių pardavimus galėtų sumažinti apie 11 proc., taip neigiamai paveikdamas ir Azijos gamintojus, teigiama, kad labiausiai iš šios situacijos galėtų išlošti Amerikos „General Motors“, „Ford“, bei du trečdalius savo pajamų Šiaurės Amerikos rinkose generuojanti „Fiat“. Tačiau pačios kompanijos pranešime išplatintame praėjusią savaitę tiek daug optimizmo nebuvo matoma, o be Amerikos rinkos neapibrėžtumų kompanija taip pat paskelbė susidurianti su prastų pardavimų Kinijoje bei mažėjančių pelningumų Europoje problemomis.

Automobilių sektorius turėtų išlikti rinkų dėmesio centre iki šios savaitės pabaigos, kadangi sekmadienis yra paskutinė diena, iki kada **JAV Prekybos Departamentas** turėtų paskelbti automobilių gamintojų įtakos JAV nacionaliniam saugumui tyrimo rezultatus, kuriais remiantis JAV gali patvirtinti Europai naujus importo tarifus. Šiuo metu JAV Europos automobiliams taiko vidutiniškai 2 proc. dydžio importo tarifus, o į Europą atgabenami JAV automobiliai vidutiniškai yra apmokestinami 10 proc. dydžio tarifais.

Azijos rinkose, Kinijos **CSI 300** po savaitę trukusio šventinio laikotarpio šiandien ryte 08:21 val. fiksavo +1,45 proc. augimą, Pietų Korėjos **KOSPI** stiebėsi +0,17 proc., o Japonijoje prekyba nebuvo vykdoma. Šią savaitę bus vėl laukiama JAV bei Kinijos atstovų derybų, kurios vyks Pekine ir kurių metu bus aptariami šalių prekybiniai klausimai.

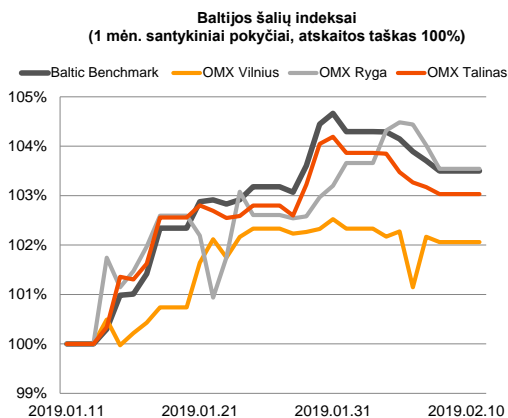
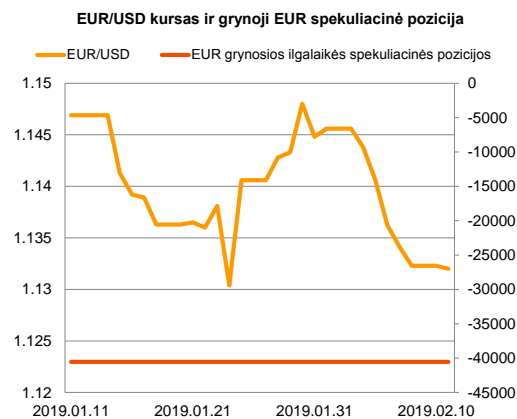
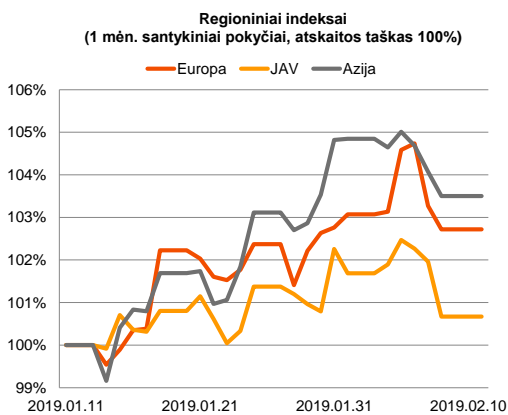
## Valiutų rinkos

Valiutų rinkose šiandien vyrauja rami prekyba. 08:44 val. **EUR/USD** kursas pokyčio nuo rinkos atidarymo reikšmės nefiksavo ir laikėsi ties 1,1324 kaina, **EUR/GBP** nuosaikiai augo +0,15 proc. iki 0,8754 kainos.

## Baltijos vertybinių popierių rinka


























Baltijos VP rinkoje penktadienį buvo sugeneruota 785 tūkst. Eur apyvarta. **Vilniaus** indeksas traukėsi -0,11 proc., **Rygos** -0,48 proc., o **Talino** -0,14 proc. Aktyviausiai prekyba vyko „Tallink Grupp“ pozicijoje, kur sugeneruota beveik trečdalis visos dienos apyvartos, o akcijos kaina sesijos metu pokyčio neužfiksavo ir išliko ties 1,045 lygiu.

Rytoj „LHV Group“ atnaujins savo rezultatų prognozę, bei paskelbs praėjusio mėnesio veiklos rezultatus. Ketvirtadienį „Grigeo“, „Amber Grid“ bei „LITGRID“ paskelbs 12 mėnesių tarpinę atskaitomybę, o penktadienį „Novaturas“ supažindins su praėjusio mėnesio veiklos rezultatais.



2019.02.11 Šalis Laikas Svarbiausios dienos makroekonominės naujienos Prognozė Buvusi reikšmė

Svarbesnių makroekonominių naujienų skelbiama nebus

Pasaulio rinkos						Baltijos regionas					
Pavadinimas	Indekso vertė	Dienos pokytis, %	Mėnesio pokytis, %	Nuo metų pradžios, %	12 mėn. pokytis, %	Pavadinimas	Indekso vertė	Dienos pokytis, %	Mėnesio pokytis, %	Nuo metų pradžios, %	12 mėn. pokytis, %
JAV						Baltijos šalys					
 S&P 500	2708	↑0.07	4.30	8.02	3.37	 OMX Vilnius	644.9	↓-0.11	2.06	4.54	-2.85
 Dow Jones	25106	↓-0.25	4.63	7.63	3.78	 OMX Riga	993.1	↓-0.48	3.55	6.90	-0.51
 Nasdaq Comp	7298	↑0.14	4.69	9.99	6.16	 OMX Tallinn	1227.4	↓-0.14	3.06	5.55	-3.63
 Russell 2000	1506	↑0.05	4.08	11.70	1.93	Baltic Benchmark Gross Index	927.1	↓-0.21	3.54	6.10	-3.99
Skandināvija						NASDAQ OMX Baltic sąrašo likvidžios akcijos					
 OMX Stockholm 30	1527	↓-0.14	4.21	8.41	1.80	AB Amber Grid	1.34	0.00	3.08	17.54	-10.07
 OMX Helsinki 25	4063	↓-0.50	4.42	10.26	3.63	Apranga PVA	1.59	0.00	-1.85	-0.63	-36.90
 OMX Copenhagen 20	946.9	↓-0.66	1.51	6.21	-1.26	AS Merko Ehitus	9.20	↑0.55	0.00	0.00	-9.80
 Oslo stock exchange	769.5	↓-1.93	-1.20	4.07	6.65	AS Tallinna Vesi	10.450	↑0.48	2.45	8.85	-2.79
Europa						ALJGA Group AB	0.39	0.00	0.00	-3.00	-34.24
 DJ Euro STOXX 50	3136	↓-0.48	2.14	4.47	-5.72	Ekspress Grupp AS	0.98	0.00	-2.97	-5.77	-20.97
 CAC 40	4962	↓-0.48	3.77	4.88	-2.31	Energijos Skirstymo Operatorius AB	0.71	↓-2.74	-4.05	9.57	-17.44
 DAX	10907	↓-1.05	0.18	3.29	-9.92	GRIGEO	1.440	↓-0.35	4.35	8.68	3.97
 FTSE 100	7071	↓-0.32	2.21	5.10	-0.30	Grindeks AS	7.940	↑0.51	11.20	22.15	11.52
 MB	19352	↓-0.65	0.32	5.61	-12.70	Klaipėdos Nafta AB	0.420	↓-0.47	1.20	2.44	-15.32
 IBEX 35	8857	↓-0.91	-0.23	3.71	-8.12	Latvijas Balzams AS	8.700	0.00	-2.79	3.57	1.75
Centrinė ir Rytų Europa						Latvijas Gaze	10.400	↓-0.95	0.97	2.97	4.00
 ATX	2964	↓-1.26	2.07	7.95	-11.63	LHV Group AS	10.900	0.00	12.37	15.22	-3.96
 WIG20	2354	↓-0.73	0.81	3.40	-1.20	Linus Agro AB	0.630	↑0.80	-0.79	-1.56	-4.55
 BUX	39705	↓-1.17	-2.89	1.45	3.61	Nordecon AS	0.990	↓-1.00	3.66	11.24	-13.27
 PX	1046.8	↓-1.33	3.50	6.11	-5.36	Novaturas AB	8.450	↑0.48	1.81	5.63	-
 RTS	1200	↓-0.04	4.43	12.25	1.17	Olainfarm AS	7.150	↓-0.69	4.38	6.72	-14.88
Azija						Panevezio Statybos Trestas	0.820	0.00	4.59	9.04	-10.87
 Nikkei 225	20333	↓-2.01	-0.13	1.59	-4.91	Pieno Zvaigždės	1.000	0.00	7.53	7.53	-15.25
 Hang Seng	28010	↑0.23	5.03	8.37	-5.07	PRFoods AS	0.620	↑1.64	0.00	1.64	-8.82
 Kospi	2177	↓-0.02	4.87	6.64	-7.92	Rokiskio Suris	2.600	0.00	1.56	3.59	-3.70
Valiūtų kursai						Siaulių Bankas AB	0.423	↓-0.94	3.17	5.49	-13.97
EUR/USD	1.13	↓-0.03	-1.30	-1.28	-7.91	Silvano Fashion Group AS	2.520	0.00	8.62	9.09	-0.36
EUR/GBP	0.88	↓-0.16	2.02	-2.64	-1.45	Tallink Grupp AS	1.045	0.00	2.45	2.96	-12.92
EUR/PLN	4.31	↑0.02	-0.40	-0.50	-3.31	Tallinna Kaubamāja Grupp AS	9.000	0.00	0.22	6.89	-6.25
EUR/RUB	74.12	↓-0.05	3.52	7.25	-4.17	Tallinna Sadam AS	2.125	↓-0.70	2.66	4.17	-
Žaliavų rinka						Telia Lietuva AB	1.140	0.00	0.44	3.17	11.22
Brent nafta	61.6	↓-0.82	1.84	14.48	-1.91	Vilkskių Pieninė AB	2.870	↑0.70	20.59	40.00	-19.83
Auksas	1311	↓-0.22	1.64	2.25	-0.86	Vilniaus Baldai AB	8.000	0.00	5.26	6.67	-34.43
Palūkanų normos						Zemaitijos Pienas AB	1.800	0.00	9.09	20.00	4.65
EURIBOR 6 mėn.	-0.23	0.00	1.27	1.69	16.19						
LIBOR USD 6 mėn.	2.74	↓-0.84	-3.88	-4.65	35.31						

Kontaktai:

Martynas Freitakas	Agnė Anzelienė	Renatas Žeknys	Karolis Čekus
Makleris	Maklerė	Makleris	Finansių produktų pardavimų specialistas
Tel: 8 5 258 2504	Tel: 8 5 258 2306	Tel: 8 5 258 2295	Tel: 8 5 258 2478
Martynas.Freitakas@swedbank.lt	Agne.Anzeliene@swedbank.lt	Renatas.Zeknys@swedbank.lt	Karolis.Cekus@swedbank.lt

Apžvalgą užsiprenumeruoti galima adresu: <http://www.swedbank.lt/articles/subscribe>  
Dėmesio! Ši apžvalga yra tik informacinio pobūdžio, t.y. pateikiama informacija jokiais aplinkybėmis negali būti interpretuojama kaip asmeninė rekomendacija, patarimas, pasiūlymas, nurodymas arba reikalavimas įsigyti ar perleisti apžvalgoje nurodytas finansines priemones ir negali būti jokio vėliau sudaryto sandorio pagrindas ar sudedamoji dalis. Visa pateikta informacija yra surinkta iš viešai prieinamų šaltinių (įmonių, vertybinių popierių biržų, naujienų agentūrų ir kitų). Duomenų šaltinis: „Bloomberg“, „Reuters“, „Swedbank“, „Nasdaq OMX“. Mes neatlikome informacijos tikrinimo ir/ar vertinimo, dėl to negarantuojame informacijos tikslumo, pilnumo ar aktualumo, ir neatsakome už nuostolius, kurie gali atsirasti, kai investuojama remiantis tokia informacija. Pateikta apžvalga taip pat nėra apsaugota nuo skirtingų duomenų ir/ar informacijos palyginimo problemų, dėl įmonių keičiamos apskaitos ir finansinės atskaitomybės paruošimo praktikos (t.y. pasikeitę apskaitos standartai, finansinių ataskaitų konsolidavimo praktikos pasikeitimas ir pan.). Dėl šios praeities istoriniai palyginamieji duomenys gali būti neprieinami. Draudžiama kopijuoti, spausdinti ar kitaip komerciniais tikslais atgaminti bei platinti šią apžvalgą arba bet kurią jos dalį bei „Swedbank“, AB sutikimo. Cituojant būtina nuoroda į šaltinį.