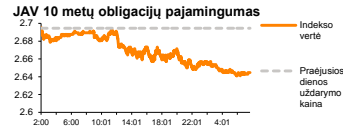
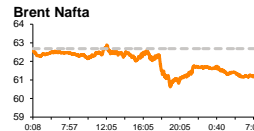
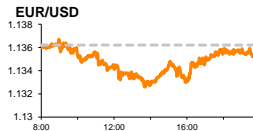
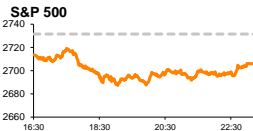


Rytinė finansų rinkų apžvalga

Finansų rinkų tarnyba – penktadienis, 2019 m. vasario 8 d.

Dienos prekyba



- Europos Komisija piešia pesimistines ekonomikos perspektyvas
- Britanijos Centrinis Bankas lauks Brexit baigties prieš svarstydamas tolimesnio reguliavimo perspektyvas

Pasaulio finansų rinkų tendencijos

Karolis Čekus, Finansinių produktų pardavimų specialistas

Nerimas dėl Europos ekonomikos augimo perspektyvų vakar paskatino didžiausių vienos dienos regiono akcijų išpardavimą nuo gruodžio mėnesio pradžios. Vokietijos **DAX** vakar traukėsi -2,67 proc., Italijos **FTSE MIB** -2,59 proc., Britanijos **FTSE 100** -1,11 proc., o **Stoxx Europe 600** -1,49 proc. D. Trumpo pranešimas, apie tai, kad jis iki kovo pradžios nesutiks su Kinijos prezidentu, paskatino kritimus Amerikos rinkose (**Dow Jones** -0,87 proc., **S&P 500** -0,94 proc.).

Europos Komisija (EK) vakar paskelbė, sumažinanti Europos Sąjungos ekonomikos augimo prognozę 2019 metams nuo 2,0 proc., prognozuotų pernai lapkritį iki 1,5 proc. Išplatintoje ataskaitoje EK teigia, kad pagrindinė priežastis, skatinanti mažinti lūkesčius yra aukštai besilaikantis neapibrėžtumas: politinis neapibrėžtumas **Italijoje** prisideda prie to, kad šalies ekonomikos augimo prognozė sumažinta nuo 1,2 iki 0,2 proc. ir turėtų augti lėčiausiai bendrijoje. Neramumai **Prancūzijoje** šalies ekonomikos augimą, lyginant su ankstesnėmis prognozėmis, šiais metais gali sumažinti nuo 1,6 iki 1,3 proc., o dėl **Vokietijos** automobilių pramonės sąstingio šalies ekonomikos augimas gali mažėti nuo 1,8 iki 1,1 proc. 0,1 proc. punktu, iki atitinkamai 2,7, 3,1 bei 2,7 proc. EK sumažino ir Baltijos šalių – **Lietuvos**, **Latvijos** bei **Estijos** augimo prognozes. **Didžiojoje Britanijoje**, kuri iš ES tebeketina išstoti iki kovo mėnesio pabaigos, ekonomikos augimas tuo tarpu šiais metais gali nuosaikiai didėti nuo 1,2 iki 1,3 proc. Anot EK ataskaitos, Euro zonos ekonomikos augimas praėjusį pusmetį mažėjo iki 0,2 proc. lygio ir, beveik neabejojama, kad tokia tendencija išsilaikys ir pirmąjį šių metų ketvirtį, kadangi sausio mėnesio makroekonominiai duomenys nerodo esminių pokyčių, o lėtesnis nei anksčiau augimas regione turėtų išsilaikyti artimiausius porą metų. Aukštas neapibrėžtumas išlieka ir už regiono ribų: lėtėjanti pasaulio pramonė atspindi mažėjančiame pasaulio prekybos augime, tebeišlieka neaiškumai dėl lėtėjančios **Kinijos** ekonomikos, kurios kritimas turėtų viršyti ankstesnes prognozes bei šios šalies prekybos konflikto su JAV. **Vokietijos 10 m. obligacijų pajamingumas** reaguodamas į vakar paskelbtą pranešimą užfiksavo didžiausią kritimą šiais metais iki 0,115 proc. lygio. Europos **automobilių bei jų komponentų** gamintojai prekybos sesiją užbaigė fiksuodami beveik 5 proc. kritimą. Tarp ženkliausiai kritusiųjų taip pat išsiskyrė regiono **IT** (-2,6 proc.), bei **žaliavų** (-2,3 proc.) kompanijos. Regiono **pramoninkai** bei **finansų** kompanijos sesiją baigė fiksuodamos po -1,77 proc. kritimus. JAV prezidentas **D. Trumpas** vakar padidino rinkų nerimą dėl prekybos derybų progreso, paskelbdamas, kad iki kovo 1 d. nesutiks su Kinijos prezidentu **Xi Jinpingu**. Kiek anksčiau D. Trumpas buvo minėjęs, kad joks naujas susitarimas nebus patvirtintas, kol abu lyderiai tiesiogiai neaptars prekybos santykių, bei nuogaštavo, kad šis susitikimas būtų galėjęs įvykti vasario pabaigoje, todėl manoma, atkėlus potencialaus susitikimo datą neribotam laikui į ateitį, kovo pirmąją, pasibaigus prekybos paliauboms. JAV prezidentas patvirtins 200 mlrd. JAV dolerių vertės tarifų įvedimą kiniškai produkcijai. Kiek daugiau naujienų šia tema bus laukiama kita savaitė, kuomet yra planuojamas JAV Iždo sekretoriaus **S. Mnuchino** bei Prekybos Atstovo **R. Lighthizerio** vadovaujamos delegacijos vizitas Pekine. Nerimas dėl prekybos derybų rezultatyvumo šiandien atspindi ir Azijos rinkose: Kinijoje šiandien prekyba dar vis nevyksta dėl naujametinio sezono, o Japonijos **NIKKEI 225** bei Pietų Korėjos **KOSPI** 08:23 val. fiksavo atitinkamai -2,01 bei -1,2 proc. kritimus.

Valiutų rinkos

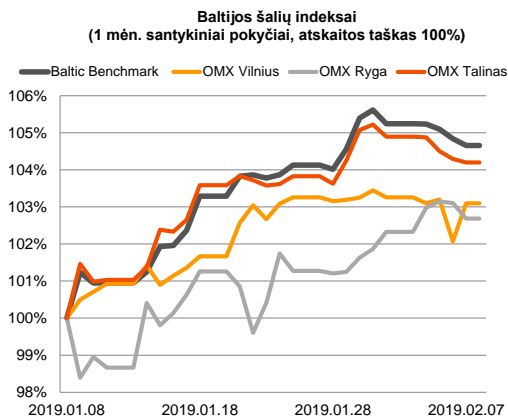
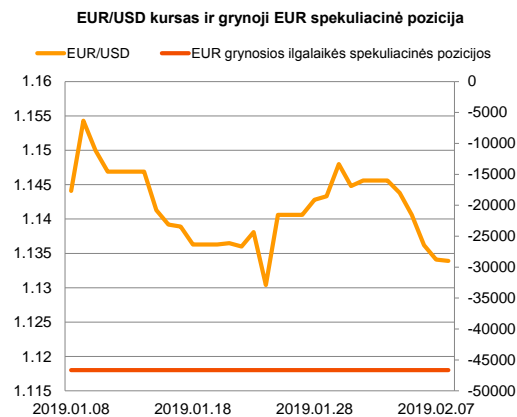
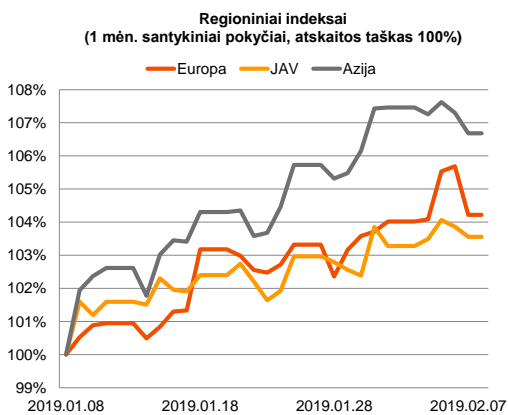
Vakar posėdžiavęs **Britanijos Centrinis Bankas (BOE)** nepaskelbė pokyčių dėl šalies bazinės palūkanų normos, palikdamas ją ties 0,75 proc. lygiu, o **Infliacijos Raporte**, BOE pristatė pesimistinį požiūrį į Brexit neapibrėžtumą. Net ir optimistiško scenarijaus, kuris darosi vis mažiau tikėtinas, atveju Britanijai „švelniai“ išstojus iš ES, šalies ekonomikos augimo prognozė šiemetams tesieka 1,2 proc., kai tuo tarpu lapkritį ši prognozė buvo lygi 1,7 proc. Britanijos ekonomika, anot BOE šiais metais augs lėčiausiu tempu per pastarąjį dešimtmetį, o šalia bankas perspėja, kad vyrauja daugiau nei 20 proc. tikimybė, kad šiais metais šalis gali susidurti su recesija. Nepaisant nevienareikšmių duomenų komitetas teigia, kad šalies ekonomika juda išvien su prognozėmis ir palūkanų normos kėlimas artimiausiu metu yra įmanomas, nors rinkos po vakarykščių pranešimų suabejojo tokia galimybe: tikimybė, kad BOE iki kitų metų vasaros pakels bazinę palūkanų normą sumažėjo nuo 75 iki 65 proc. **EUR/GBP** kursas vakar į naujienas reaguavo krisdamas -0,36 proc. iki 0,87552 lygio, ties kuriuo laikėsi ir šiandien ryte 09:21 val.

EUR/USD kursas penktą iš eilės sesiją silpnėja ir penktadienio rytą fiksavo 1,1337 kainą (-0,04 proc.)

Baltijos vertybinių popierių rinka


























Baltijos VP rinkoje vakar buvo sugeneruota 1,559 mln. Eur apyvarta. **Vilniaus** indeksas augo +1,02 proc., o **Rygos** bei **Talino** atitinkamai krito -0,42 bei -0,09 proc. Trečdalis rinkos apyvartos buvo sugeneruota „**Tallink Grupp**“ pozicijoje, kur akcijos kaina sesijos metu pokyčio neužfiksavo ir išsilaikė ties 1,045 lygiu.

„**Klaipėdos nafta**“ vakar po prekybos sesijos paskelbė, kad bendrovės sausio mėnesio naftos produktų krovos apimtys traukėsi 19,3 proc., lyginant su tuo pačiu laikotarpiu pernai, o SGD išdujinimas ir perkrova augo +79 proc. Preliminarios bendrovės pajamos sausį sudarė 8,7 mln. Eur ir traukėsi beveik 21 proc. lyginant su praėjusių metų sausiu.



2019.02.08 Šalis Laikas Svarbiausios dienos makroekonominės naujienos Prognozė Buvusi reikšmė

Svarbesnių makroekonominių naujienų skelbiama nebus

Pasaulio rinkos						Baltijos regionas					
Pavadinimas	Indekso vertė	Dienos pokytis, %	Mėnesio pokytis, %	Nuo metų pradžios, %	12 mėn. pokytis, %	Pavadinimas	Indekso vertė	Dienos pokytis, %	Mėnesio pokytis, %	Nuo metų pradžios, %	12 mėn. pokytis, %
JAV						Baltijos šalys					
 S&P 500	2706	▼ -0.94	5.11	7.95	4.85	 OMX Vilnius	645.6	▲ 1.02	3.12	4.65	-4.16
 Dow Jones	25170	▼ -0.87	5.81	7.90	5.49	 OMX Riga	997.9	▼ -0.42	2.66	7.41	-1.21
 Nasdaq Comp	7288	▼ -1.18	5.67	9.84	7.54	 OMX Tallinn	1229.1	▼ -0.09	4.26	5.70	-4.30
 Russell 2000	1506	▼ -0.82	5.54	11.65	2.86	Baltic Benchmark Gross Index	929.0	▼ -0.19	4.74	6.32	-4.95
Skandināvija						NASDAQ OMX Baltic sąrašo likvidžios akcijos					
 OMX Stockholm 30	1529	▼ -1.41	4.93	8.56	0.63	AB Amber Grid	1.34	0.00	5.51	17.54	-10.07
 OMX Helsinki 25	4084	▼ -1.02	5.65	10.81	3.14	Apranga PVA	1.59	▼ -0.63	-2.45	-0.63	-37.89
 OMX Copenhagen 20	953.2	▼ -0.38	2.14	6.91	-0.84	AS Merko Ehitus	9.15	▼ -1.08	-2.14	-0.54	-11.17
 Oslo stock exchange	784.7	▼ -0.23	1.45	6.12	7.53	AS Tallinna Vesi	10.400	▼ -2.80	6.12	8.33	-3.70
Europa						ALJGA Group AB	0.39	0.00	1.04	-3.00	-35.33
 DJ Euro STOXX 50	3151	▼ -1.93	3.14	4.98	-6.71	Ekspress Grupp AS	0.98	▼ -0.51	-2.00	-5.77	-21.60
 CAC 40	4986	▼ -1.84	4.45	5.39	-3.22	Energijos Skirstymo Operatorius AB	0.73	▼ -0.82	7.67	12.65	-16.09
 DAX	11022	▼ -2.67	2.02	4.39	-10.10	GRIGEO	1.445	▼ -0.69	6.25	9.06	1.76
 FTSE 100	7094	▼ -1.11	3.38	5.43	-1.08	Grindeks AS	7.900	▼ -1.50	11.90	21.54	8.22
 MB	19478	▼ -2.59	2.52	6.30	-13.30	Klaipėdos Nafta AB	0.422	▲ 0.24	2.18	2.93	-16.60
 IBEX 35	8938	▼ -1.79	1.03	4.67	-8.38	Latvijas Balzams AS	8.700	0.00	-2.79	3.57	2.35
Centrinė ir Rytų Europa						Latvijas Gaze	10.500	0.00	0.00	3.96	2.94
 ATX	3002	▼ -1.35	3.68	9.32	-11.67	LHV Group AS	10.900	0.00	14.98	15.22	-3.96
 WIG20	2371	▼ -1.78	1.98	4.16	-1.46	Linus Agro AB	0.625	▼ -0.79	-1.57	-2.34	-5.30
 BUX	40174	▼ -1.04	-1.56	2.64	3.34	Nordecon AS	1.000	▲ 3.09	7.53	12.36	-13.12
 PX	1060.9	▼ -0.20	4.59	7.54	-5.05	Novaturas AB	8.410	▼ -1.64	1.82	5.13	-
 RTS	1200	▼ -1.29	6.88	12.30	-0.87	Olainfarm AS	7.200	0.00	4.35	7.46	-15.29
Azija						Panevezio Statybos Trestas	0.820	0.00	5.13	9.04	-11.45
 Nikkei 225	20339	▼ -1.99	0.67	1.62	-7.09	Pieno Zvaigždės	1.000	▼ -1.96	7.53	7.53	-18.03
 Hang Seng	27850	▼ -0.50	8.68	7.75	-13.63	PRFoods AS	0.610	▲ 0.83	-2.40	0.00	-12.86
 Kospi	2180	▼ -1.08	7.62	6.79	-9.47	Rokiskio Suris	2.600	0.00	3.59	3.59	-5.80
Valiutų kursai						Siaulių Bankas AB	0.427	▼ -0.47	4.66	6.48	-15.17
EUR/USD	1.13	▼ -0.02	-0.89	-1.12	-7.41	Silvano Fashion Group AS	2.520	▼ -0.79	9.09	9.09	-1.46
EUR/GBP	0.88	▼ -0.02	2.74	-2.60	-0.52	Tallink Grupp AS	1.045	0.00	2.45	2.96	-13.64
EUR/PLN	4.31	0.00	-0.22	-0.42	-2.68	Tallinna Kaubamaja Grupp AS	9.000	0.00	3.45	6.89	-7.60
EUR/RUB	74.86	▼ -0.16	2.25	6.19	-4.45	Tallinna Sadam AS	2.140	▲ 1.42	3.53	4.90	-
Žaliavų rinka						Telia Lietuva AB	1.140	▲ 1.33	1.79	3.17	10.14
Brent nafta	61.3	▼ -0.58	4.34	13.88	-5.46	Vilkskiu Pienine AB	2.850	▲ 2.52	33.18	39.02	-22.97
Auksas	1309	▼ -0.06	1.86	2.09	-0.72	Viniaus Baldai AB	8.000	0.00	5.26	6.67	-34.96
Palūkanų normos						Zemaitijos Pienas AB	1.800	▲ 19.21	9.76	20.00	3.45
EURIBOR 6 mėn.	-0.23	▲ 0.43	1.27	1.69	16.19						
LIBOR USD 6 mėn.	2.78	▼ -0.05	-2.78	-3.46	39.38						

Kontaktai:

Martynas Freitakas
Makleris
Tel: 8 5 258 2504
Martynas.Freitakas@swedbank.lt

Agnė Anzelienė
Maklerė
Tel: 8 5 258 2306
Agne.Anzeliene@swedbank.lt

Renatas Žeknys
Makleris
Tel: 8 5 258 2295
Renatas.Zeknys@swedbank.lt

Karolis Čekus
Finansinių produktų pardavimų specialistas
Tel: 8 5 258 2478
Karolis.Cekus@swedbank.lt

Apžvalgą užsiprenumeruoti galima adresu: <http://www.swedbank.lt/articles/subscribe>
Dėmesio! Ši apžvalga yra tik informacinio pobūdžio, t.y. pateikiama informacija jokiais aplinkybėmis negali būti interpretuojama kaip asmeninė rekomendacija, patarimas, pasiūlymas, nurodymas arba reikalavimas įsigyti ar perleisti apžvalgoje nurodytas finansines priemones ir negali būti jokio vėliau sudaryto sandorio pagrindas ar sudedamoji dalis. Visa pateikta informacija yra surinkta iš viešai prieinamų šaltinių (įmonių, vertybinių popierių biržų, naujienų agentūrų ir kitų). Duomenų šaltinis: „Bloomberg“, „Reuters“, „Swedbank“, „Nasdaq OMX“. Mes neatlikome informacijos tikrinimo ir/ar vertinimo, dėl to negarantuojame informacijos tikslumo, pilnumo ar aktualumo, ir neatsakome už nuostolius, kurie gali atsirasti, kai investuojama remiantis tokia informacija. Pateikta apžvalga taip pat nėra apsaugota nuo skirtingų duomenų ir/ar informacijos palyginimo problemų, dėl įmonių keičiamos apskaitos ir finansinės atskaitomybės paruošimo praktikos (t.y. pasikeitę apskaitos standartai, finansinių ataskaitų konsolidavimo praktikos pasikeitimas ir pan.). Dėl šios priežasties istoriniai palyginamieji duomenys gali būti neprieinami. Draudžiama kopijuoti, spausdinti ar kitaip komerciniais tikslais atgaminti bei platinti šią apžvalgą arba bet kurias jos dalis bei „Swedbank“, AB sutikimo. Cituojant būtina nuoroda į šaltinį.