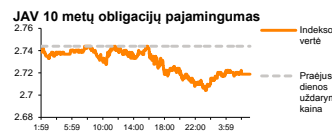
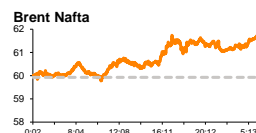
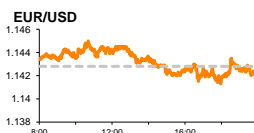
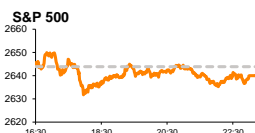


Rytinė finansų rinkų apžvalga

Finansų rinkų tarnyba – trečiadienis, 2019 m. sausio 30 d.

Dienos prekyba



- Prieš trečiadienio prekybos derybas su Kinija, JAV prezidento administracija švelnina bendravimo toną
- Vakare vyksiančios FED spaudos konferencijos metu netikėtų nesitikima

Pasaulio finansų rinkų tendencijos

Karolis Čeikus, Finansinių produktų pardavimų specialistas

Europos akcijų rinkos antradienį nuosaikiai augo, investuotojams ruošiantis šiandien prasidėsiančiam aukšto rango JAV bei Kinijos prekybos atstovų susitikimui, bei laukiant FED susitikimo. Vokietijos **DAX** stiebėsi +0,08 proc., **Stoxx Europe 600** +0,8 proc., o svarbių naujienų dėl tolimesnio išstojimo proceso laukęs Britanijos **FTSE 100** augo +1,29 proc. Amerikos indeksai nuo tarpu vakar reagavo į kompanijų rezultatus ir ženkliai pokyčių nuo rinkos atidarymo reikšmės nefiksavo (**Dow Jones** +0,21 proc., **S&P 500** -0,15 proc.).

JAV Iždo sekretorius **S. Mnuchinas** vakar pareiškė, kad jeigu Kinija pateiks pakankamai nuolaidų prekybos derybose, JAV Prezidentas gali priimti sprendimą panaikinti visus šiai šaliai nustatytus prekybos tarifus. Pranešimas išplatintas likus dienai iki Kinijos derybininkų delegacijos vizito Vašingtone, kuris prasideda šiandien, bei nežymiai sušvelnino prekybos derybų toną, po to kai prieš mėnesį JAV Prekybos vadovas **R. Lighthizeris** pagrasino Kinijai naujais tarifais, jeigu šių derybų progresas bus pernelyg menkas. Abu JAV atstovai dalyvauja derybų procese, kuriame prioritetas keliamas JAV augimo išsaugojimui, kai tuo tarpu Kinija yra spaudžiama palaikyti dialogą po to, kai regiono ekonomikos augimas sulėtėjo iki mažiausio lygio per pastarąjį dešimtmetį, o D. Trumpo administracija grasina Kinijai pritaikyti 200 mlrd. vertės importo tarifus, jeigu susitarimas nebus pasiektas iki kovo pradžios. Vakare pat buvo paskelbta, kad JAV prokurorai paskelbė kriminalinius kaltinimus su Kinijos vyriausybe siejamai kompanijai „**Huawei Technologies Co**“. Kompanija kaltinama komercinių paslapčių vagystėmis iš konkurentų Amerikoje, finansinėmis apgavystėmis bei sankcijų, nukreiptų prieš Iraną nesilaikymu. Amerikos teisėsaugininkų taikiniu „Huawei“ tapo kaip tik tuo metu, kai Kinija ir JAV pradėjo trijų mėnesių trukmės prekybos paliaubas, tačiau S. Mnuchinas vakar eilinį kartą paneigė spekuliacijas, jog šis kompanijos persekiojimas yra susijęs su vykstančiais prekybiniais nesutarimais.

„**Apple Inc**“ poprekybinės sesijos metu augo daugiau nei 5,7 proc., po to kai kompanija vakar užsidarius rinkai paskelbė, kad praėjusį ketvirtį, nepaisant pardavimų kritimo 4 proc., jie buvo geresni nei tikėtasi, bei tai paskatino lūkesčius atitikusį pelno augimą. Didžiausią įtaką kritimui padarė Kinija, kurios ekonomikos augimo lėtėjimas paskatino pardavimų kritimą -27 proc. „Apple“ taip pat susiduria su aršia šalies konkurencine aplinka, rinkos dalį Kinijoje perimant pigesnėms alternatyvoms kaip antai „Huawei“ ar „Xiaomi“. Tvyrančios problemos Azijos bei besivystančiose rinkose prisidėjo prie to, kad bendri „Iphone“ pardavimai traukėsi beveik šeštadaliu. Nepaisant trečią ketvirtį vykstančio augimo lėtėjimo, pajamų rezultatus gelbėjo paslaugų segmentas, kuriame kompanijos rezultatai gerėjo beveik 20 proc., o Kinijoje paslaugų pajamos augo 50 proc. Dauguma Azijos rinkų šiandien nuosaikiai krenta, investuotojams laukiant naujienų iš prekybos derybų, bei vakare vyksiančio FED posėdžio. 08:30 val. Kinijos **CSI 300** traukėsi -0,55 proc., Japonijos **NIKKEI 225** -0,52 proc., o Pietų Korėjos **KOSPI** augo +1,05 proc.

Valiutų rinkos

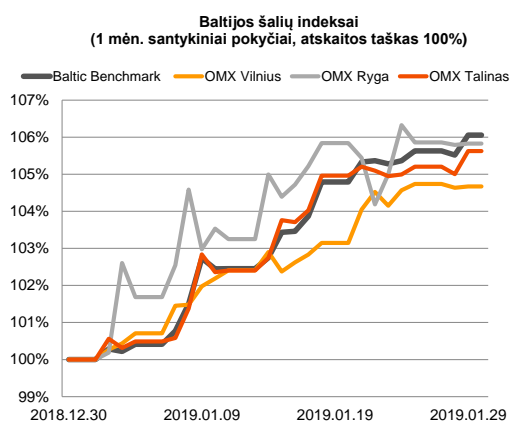
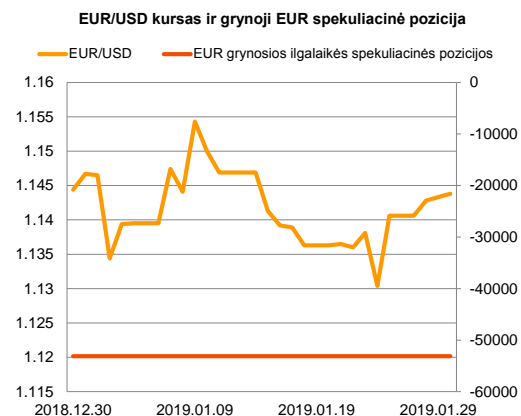
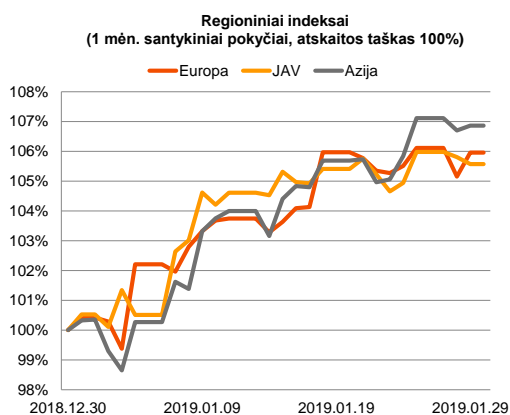
Britanijos parlamentas vakar priėmė sprendimus, pagal kuriuos šalies premjerė **T. May** grįš į Briuselį vėl derinti išstojimo iš ES sutartį, nepaisant to, kad ES jau anksčiau yra paskelbusi, kad nežada svarstyti jokių naujų Britanijos siūlymų. Nedidele balsų persvara Britanijos parlamentui pritrūko valios užkirsti kelią išstojimui iš ES be jokio susitarimo, nepaisant to, kad politikai žodžiu sutaria, kad tokio scenarijaus reikia vengti. Politikų ryžto trūkumas užkirsti kelią išstojimui iš ES be sutarties, tebeplaikoma aukštą Britanijos ekonomikos suirutės tikimybę, o į tai reaguodamas svoro kursas ženkliai krito valiutų krepšelio atžvilgiu. **EUR/GBP** kursas vakarykštę prekybos sesiją augo +0,76 proc. iki 0,87493 lygio, nuo kurio šiandien ryte 09:30 val. nuosaikiai traukėsi iki 0,8744 kainos (-0,07 proc.).







EUR/USD kursas šiandien trečią prekybos sesiją iš eilės nežymiai kyla ir 09:02 val. laikėsi ties 1,1441 lygiu (+0,07 proc.). Neabejojama, kad šiandien vakare **JAV Federalinis rezervas** nepaskelbs apie bazinės palūkanų normos pokyčius, palikdamas jas ties 2,25 – 2,5 proc. riba. Kaip ir ankstesnio posėdžio metu, FED taip pat turėtų pabrėžti, kad kantriai seks situaciją rinkoje, nesukubėdamas kelti palūkanų normų, tačiau centrinis bankas neturėtų paskelbti užuominų kad galėtų keisti šių metų palūkanų normos kėlimo tempą.

Baltijos vertybinių popierių rinka























Baltijos VP rinkoje penktadienį buvo sugeneruota 644 tūkst. Eur apyvarta. **Vilniaus** indeksas augo +0,03 proc., **Rygos** +0,04 proc., o **Talino** +0,63 proc. Aktyviausiai prekiauta „**Latvijas Balzams**“ akcijomis, kurios sesijos metu traukėsi -1,14 proc. iki 8,7 Eur kainos.

„**LHV Group**“ sesijos metu augo +2,99 proc. iki 10,35 Eur kainos, rinkai įvertinus vakar ryte paskelbtus praėjusio ketvirčio banko veiklos rezultatus: konsoliduotas pelnas praėjusį ketvirtį traukėsi -1,5 proc. lyginant su tuo pačiu laikotarpiu pernai, tačiau lyginant su trečiu ketvirčiu jis augo beveik dešimtadaliu. Paskolų portfelis augo aštuntadaliu, tačiau tokia pačia išraiška krito indėlių portfelis. Banko vadovas išplatintame komentare pasidžiaugė stipriais rezultatais, prie kurių augimo prisidėjo solidus klientų skaičiaus augimas.






2019.01.30	Šalis	Laikas	Svarbiausios dienos makroekonominės naujienos	Prognozė	Buvusi reikšmė
	Vokietija	15:00	Preliminari infliacija (MoM)	Sausio mėn. -0.8 %	0.1 %
	Vokietija	15:00	Preliminari infliacija (YoY)	Sausio mėn. 1.6 %	1.7 %
	Vokietija	15:00	Preliminari, su ES harmonizuota infliacija (MoM)	Sausio mėn. -1.0 %	0.3 %
	Vokietija	15:00	Preliminari, su ES harmonizuota infliacija (YoY)	Sausio mėn. 1.8 %	1.7 %
	JAV	15:15	Dirbančiųjų skaičiaus, išskyrus žemės ūkio ir valstybinį sektorių pokytis	Sausio mėn. 181 tūkst.	271 tūkst.
	JAV	21:00	FED FOMC sprendimas dėl palūkanų normos	-	2.25-2.5

Pasaulio rinkos

Pavadinimas	Indekso vertė	Dienos pokytis, %	Mėnesio pokytis, %	Nuo metų pradžios, %	12 mėn. pokytis, %	
JAV						
	S&P 500	2640	▼ -0.15	6.21	5.31	-6.46
	Dow Jones	24580	▲ 0.21	6.58	5.37	-5.74
	Nasdaq Comp	7028	▼ -0.81	6.74	5.92	-5.05
	Russell 2000	1471	▼ -0.14	9.98	9.11	-7.04
Skandinavija						
	OMX Stockholm 30	1503	▲ 0.79	6.67	6.67	-6.27
	OMX Helsinki 25	4038	▲ 0.79	9.56	9.56	0.01
	OMX Copenhagen 20	924.5	▲ 0.77	3.69	3.69	-9.96
	Oslo stock exchange	775.6	▲ 0.96	4.90	4.90	5.26
Europa						
	DJ Euro STOXX 50	3153	▲ 0.51	5.59	5.06	-12.57
	CAC 40	4928	▲ 0.81	5.33	4.17	-9.97
	DAX	11219	▲ 0.08	6.25	6.25	-14.99
	FTSE 100	6834	▲ 1.29	1.48	1.57	-9.94
	MB	19702	▲ 0.48	7.52	7.52	-16.10
	IBEX 35	9119	▲ 0.63	7.36	6.78	-12.55
Centrinė ir Rytų Europa						
	ATX	2967	▲ 0.05	8.07	8.07	-17.52
	WIG20	2373	▲ 0.11	4.25	4.25	-7.51
	BUX	41146	▼ -0.45	5.13	5.13	3.05
	PX	1029.6	▲ 0.44	4.36	4.36	-8.67
	RTS	1191	▲ 1.06	11.48	11.48	-6.55
Azija						
	Nikkei 225	20600	▼ -0.31	2.92	2.92	-11.56
	Hang Seng	27610	▲ 0.29	8.26	6.83	-15.32
	Kospi	2200	▲ 0.77	7.79	7.79	-14.32
Valiutų kursai						
	EUR/USD	1.14	▲ 0.04	-0.25	-0.25	-7.77
	EUR/GBP	0.87	▲ 0.10	2.85	-2.79	-0.31
	EUR/PLN	4.30	▼ -0.02	-0.13	-0.13	-3.19
	EUR/RUB	75.47	▲ 0.05	5.33	5.33	-7.36
Žaliavų rinka						
	Brent nafta	61.7	▲ 0.60	18.18	14.67	-10.62
	Auksas	1314	▲ 0.16	2.45	2.45	-1.85
Palūkanų normos						
	EURIBOR 6 mėn.	-0.24	0.00	-0.42	0.00	14.75
	LIBOR USD 6 mėn.	2.83	▼ -0.08	-1.51	-1.59	44.41

Baltijos regionas

Pavadinimas	Indekso vertė	Dienos pokytis, %	Mėnesio pokytis, %	Nuo metų pradžios, %	12 mėn. pokytis, %	
Baltijos šalys						
	OMX Vilnius	646.3	▲ 0.03	4.76	4.76	-11.44
	OMX Riga	983.7	▲ 0.04	5.88	5.88	-5.07
	OMX Tallinn	1229.8	▲ 0.63	5.75	5.75	-4.73
	Baltic Benchmark Gross Index	928.2	▲ 0.54	6.22	6.22	-6.26
NASDAQ OMX Baltic sąrašo likvidžios akcijos						
	AB Amber Grid	1.28	0.00	12.28	12.28	-17.95
	Apranga PVA	1.61	0.00	0.31	0.31	-38.51
	AS Merko Ehitus	9.25	▲ 0.54	0.54	0.54	3.35
	AS Tallinna Vesi	10.500	0.00	9.37	9.37	-3.67
	AUGA Group AB	0.38	▼ -0.52	-5.00	-5.00	-36.13
	Ekspress Grupp AS	0.99	▲ 1.54	-4.81	-4.81	-20.80
Energijos Skirstymo Operatorius AB	0.73	0.00	12.96	12.96	-14.49	
	GRIGEO	1.450	▼ -0.34	9.43	9.43	0.00
	Grindeks AS	7.740	▼ -0.77	19.08	19.08	0.78
	Klaipėdos Nafta AB	0.421	0.00	2.68	2.68	-
	Latvijas Balzams AS	8.700	▼ -1.14	3.57	3.57	-1.69
	Latvijas Gaze	10.300	0.00	1.98	1.98	0.98
	LHV Group AS	10.350	▲ 2.99	9.41	9.41	-6.76
	Linas Agro AB	0.635	0.00	-0.78	-0.78	-2.31
	Nordecon AS	0.945	▼ -3.08	6.18	6.18	-20.52
	Novaturas AB	8.380	0.00	4.75	4.75	-
	Olainfarm AS	7.200	▲ 1.41	7.46	7.46	-17.24
	Panevezio Slatybos Trestas	0.874	0.00	16.22	16.22	-6.02
	Pieno Zvaigždes	0.980	▼ -2.00	5.38	5.38	-20.97
	PRFoods AS	0.625	0.00	2.46	2.46	-11.97
	Rokiskio Suris	2.600	▼ -1.52	3.59	3.59	-6.47
	Siaulių Bankas AB	0.435	▲ 0.23	8.48	8.48	-15.53
	Silvano Fashion Group AS	2.500	▼ -0.40	8.23	8.23	-2.59
	Tallink Grupp AS	1.085	▲ 1.40	6.90	6.90	-13.20
	Tallinna Kaubamāja Grupp AS	8.980	▼ -0.22	6.65	6.65	-8.55
	Tallinna Sadam AS	2.095	▲ 0.24	2.70	2.70	-
	Telia Lietuva AB	1.145	▲ 0.44	3.62	3.62	8.02
	Vilkyskiu Pienine AB	2.530	▲ 1.61	23.41	23.41	-30.87
	Vilniaus Baldai AB	7.900	0.00	5.33	5.33	-37.30
	Zemaitijos Pienas AB	1.750	0.00	16.67	16.67	-1.69

Kontaktai:

Martynas Freitakas
Makleris
Tel: 8 5 258 2504
Martynas.Freitakas@swedbank.lt

Agnė Anzelienė
Maklerė
Tel: 8 5 258 2306
Agne.Anzeliene@swedbank.lt

Renatas Žeknys
Makleris
Tel: 8 5 258 2295
Renatas.Zeknys@swedbank.lt

Karolis Čekus
Finansinių produktų pardavimų specialistas
Tel: 8 5 258 2478
Karolis.Cekus@swedbank.lt

Apžvalgą užsiprenumeruoti galima adresu: <http://www.swedbank.lt/articles/subscribe>

Dėmesio! Ši apžvalga yra tik informacinio pobūdžio, t.y. pateikiama informacija jokiomis aplinkybėmis negali būti interpretuojama kaip asmeninė rekomendacija, patarimas, pasiūlymas, nurodymas arba reikalavimas įsigyti ar perleisti apžvalgoje nurodytas finansines priemones ir negali būti jokio vėliau sudaryto sandorio pagrindas ar sudedamoji dalis. Visa pateikta informacija yra surinkta iš viešai prieinamų šaltinių (įmonių, vertybinių popierių biržų, naujienų agentūrų ir kitų). Duomenų šaltinis: „Bloomberg“, „Reuters“, „Swedbank“, „Nasdaq OMX“. Mes neatliksime informacijos tikrinimo ir/ar vertinimo, dėl to negarantuojame informacijos tikslumo, pilnumo ar aktualumo, ir neatsakome už nuostolius, kurie gali atsirasti, kai investuojama remiantis tokia informacija. Pateikta apžvalga taip pat nėra apsaugota nuo skirtingų duomenų ir/ar informacijos palyginimo problemų, dėl įmonių keičiamos apskaitos ir finansinės atskaitomybės paruošimo praktikos (t.y. pasikeitę apskaitos standartai, finansinių ataskaitų konsolidavimo praktikos pasikeitimai ir pan.). Dėl šios priežasties istoriniai palyginamieji duomenys gali būti neprekinami. Draudžiama kopijuoti, spausdinti ar kitaip komerciniais tikslais atgaminti bei platinti šią apžvalgą arba bet kurią jos dalį be „Swedbank“, AB sutikimo. Cituojant būtina nuoroda į šaltinį.