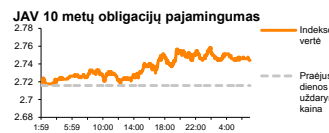
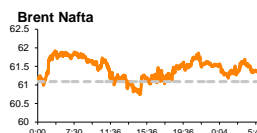
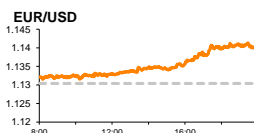
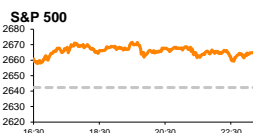


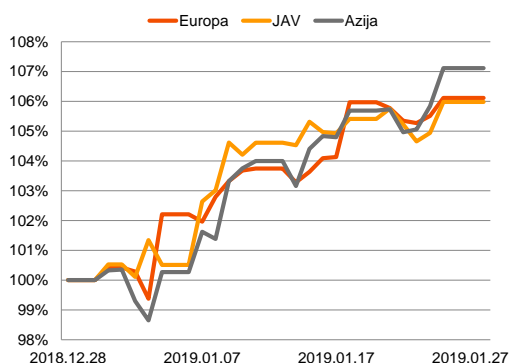
Rytinė finansų rinkų apžvalga

Finansų rinkų tarnyba – pirmadienis, 2019 m. sausio 28 d.

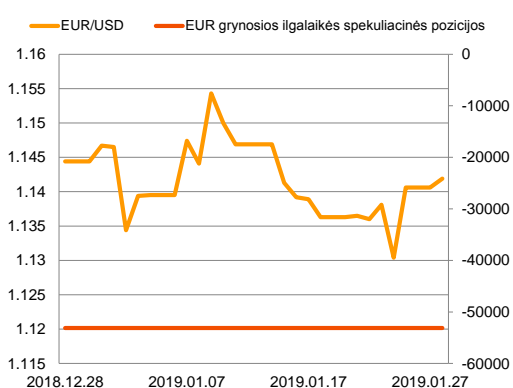
Dienos prekyba



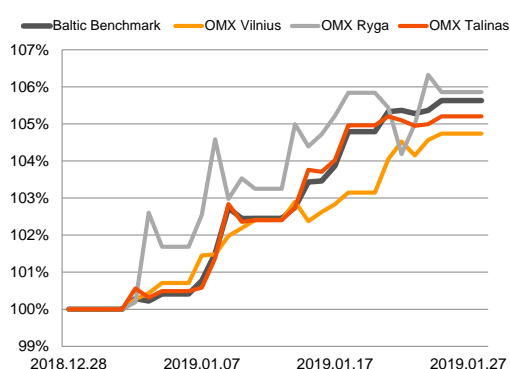
Regioniniai indeksai (1 mėn. santykiniai pokyčiai, atskaitos taškas 100%)



EUR/USD kursas ir grynoji EUR spekuliacinė pozicija



Baltijos šalių indeksai (1 mėn. santykiniai pokyčiai, atskaitos taškas 100%)



- D. Trumpas nusileido ir skirs finansavimą, kad 3 savaites palaikytų valstybinių institucijų veiklą
- JAV sankcijų panaikinimas O. Deripaskos kompanijoms turėtų apmažinti aliuminio rinkos kainas

Pasaulio finansų rinkų tendencijos

Karolis Čeikus, Finansinių produktų pardavimų specialistas

Penktadienį per pietus pasirodė spekuliacijos, o po prekybos sesijos Europoje uždarymo pasitvirtinę pranešimai, kad JAV Kongresui bei Baltiesiems rūmams pavyko susitarti dėl laikino finansavimo šalies vyriausybiniams institucijoms skyrimo teigiamus rinkų pokyčius Europoje bei už Atlanto. Vokietijos **DAX** stiebėsi +1,36 proc., **Stoxx Europe 600** +0,61 proc., Britanijos **FTSE 100** neženkiai krito -0,14 proc., o Amerikos **Dow Jones** bei **S&P 500** atitinkamai augo +0,75 bei +0,85 proc.

Praėjus rekordiniam 35 dienų laikotarpiui nuo dalies vyriausybinių institucijų uždarymo pradžios paskutinėmis 2018 m. dienomis, **D. Trumpas** penktadienį sutiko skirti laikiną finansavimą, kurio pakaktų palaikyti uždarytųjų institucijų veiklą iki vasario 15 d. Mainais D. Trumpui nepavyko pasiekti jokio Atstovų Rūmų pažado skirti finansavimą sienos su Meksika statybai, nors derybos šiuo klausimu tęsė. Vis dėl to D. Trumpas pagrasino, kad jeigu galutiniame susitarime nebus skirta pinigų sienos statyboms, Vyriausybinių institucijų uždarymas bus pratęstas, o jis pats gali paskelbti visuotinę ypatingąją situaciją, bei pradėti sienos statybas be Kongreso palaiminimo. Keblumai dėl vyriausybinių institucijų uždarymo naują lygį pasiekė praėjusią savaitę, kuomet dirbančiųjų skaičius tapo nepakankamas palaikyti tinkamą vieno labiausiai užimtų Amerikoje Niujorko LaGuardia oro uosto veiklą, kurios trikdžiai neilgai trukus būtų atsispindėję ir kitų šalies oro uostų veikloje, bei penktadienį atėjus terminui, kuomet uždarytųjų institucijų tautomatai turėjo gauti darbo užmokesčius. Laikiniai atnaujinus vyriausybinių institucijų veiklą, tikimasi, kad bus atnaujinti svarbūs makroekonominiai rodikliai, kurie nebuvo skelbiami pastarąjį mėnesį: iki kito pirmadienio turėtų būti paskelbti lapkričio bei gruodžio mėnesių naujų gyvenamųjų namų rinkos duomenys, lapkričio mėnesio pramonės bei statybų sektoriaus rodikliai, gruodžio mėnesio mažmeninės prekybos rodikliai, bei lapkričio mėnesio tarptautinės prekybos duomenys.

JAV Izdo departamentas savaitgalį paskelbė panaikinantį sankcijas trims žaliavų kompanijoms, siejamoms su Rusijos oligarchu **O. Deripaska**, po to kai šios kompanijos pažadėjo su Izdo departamentu laikytis precedento neturinčios skaidrumo politikos. Veiklos apribojimai O. Deripaskos kompanijoms, įskaitant ir antrai pagal dydį pasaulyje jo aliuminio kompanijai „Rusal“ buvo paskelbtos pernai balandį, kaip sankcijų paketo, nukreipto į V. Putino aplinkai priklausančius oligarchus dalis. Per šį 8 mėnesius trukusį laikotarpį Deripaska taip pat įsipareigojo sumažinti savo tiesiogiai bei netiesiogiai kompanijose valdomų akcijų dalį, bei įtraukti į jų valdymą Amerikos stebėtojus. Naujus metus dviejų metų žemumose pradėjusi **aliuminio** kaina praėjusią savaitę užbaigė fiksuodama aukščiausią kainos lygį per pusantro mėnesio, tačiau paskelbtos naujienos gali paskatinti spaudimą šio metalo kainoms judėti žemyn. „Rusal“ kompanijos kaina, kuri buvo netekusi trijų ketvirtadalių savo vertės, šiandien ryte į naujienas Honkongo biržoje reagavo augdamas 6,4 proc.

Žaliavų rinkoje pirmadienio rytą sulaukta pranešimų ir iš pirmos pagal dydį pasaulyje geležies rūdos kompanijos „Vale SA“ kurios rūdos kasykloje Minas Geraise penktadienį įvyko mažiausiai 58 aukų pareikalavusi užtvankos griūtis. Tai yra antra didelė katastrofa šiame regione kompanijos eksploatuojamos kasyklose: 2015 m. lapkritį Samarce įvykusi nuošliauža tapo didžiausia ekologine katastrofa Brazilijos istorijoje bei tuomet pareikalavo pusės kompanijos akcijų vertės. Į penktadienį vykusią nelaimę, kurios nuostoliai gali pranokti Samarco žalą, akcijos kaina dar penktadienį sureagavo krisdama daugiau nei dešimtadaliu, o šiandien ryte buvo paskelbta, kad reaguodama į katastrofą „Vale“ atšaukia planus mokėti dividendus bei atideda planus vykdyti savų akcijų supirkimą, o **S&P Global Ratings** agentūra perspėjo kad pastarieji įvykiai gali neigiamai paveikti kompanijos veiklos licencijavimą, apimtis bei mokumą. Geležies rūdos gegužės kontrakto kaina pirmadienio rytą pradėjo augdama +3,64 proc. iki 82,16 JAV dolerių už toną lygio, rinkai nerimaujant, kad „Vale“ kompanijos problemos atsilieps pasaulinei geležies rūdos pasiūlai.

Azijos rinkose pirmadienio rytą vyrauja nuosaikiai teigiamos nuotaikos: 08:24 val. Japonijos **NIKKEI 225** traukėsi -0,6 proc., Kinijos **CSI 300** -0,08 proc., o Pietų Korėjos **KOSPI** -0,02 proc.

Valiutų rinkos

EUR/USD kursas penktadienį į naujienas apie JAV vyriausybinių institucijų veiklos laikiną atnaujinimą reagavo kiek netikėtai augdamas +0,9 proc. iki 1,1406 lygio, ties kuriuo laikėsi ir pirmadienio rytą 08:49 val. **USD/RUB** tuo metu laikėsi ties 65,8 riba, kuri yra viena žemiausių nuo praėjusių metų lapkričio. Rusijos centrinis bankas penktadienį paskelbė atnaujinantis užsienio rezervų kaupimą, po to kai pavyko stabilizuoti rublio kursą. Ši rezervų kaupimo programa buvo sustabdyta pernai metų rugpjūtį, kuomet naujų JAV sankcijų prispaustas rublio kursas JAV dolerio atžvilgiu susilpnėjo daugiau nei dešimtadaliu iki pustrėčių metų žemumų.


























Baltijos vertybinių popierių rinka

Baltijos VP rinkoje penktadienį buvo sugeneruota 877 tūkst. Eur apyvarta. **Vilniaus** indeksas augo +0,17 proc., **Talino** +0,21 proc., o **Rygos** traukėsi -0,47 proc. Aktyviausiai prekiauta „**Talinnia Kaubamaja Grupp**“ akcijomis, kurios sesijos metu traukėsi -0,22 proc. iki 9,02 Eur lygio.

Antradienį „**LHV Group**“ skelbs 12 mėnesių veiklos rezultatus, ketvirtadienį 12 mėnesių atskaitomybės bus laukiama iš „**Klaipėdos naftos**“, „**Energijos skirstymo operatoriaus**“ bei „**Lietuvos Energijos gamybos**“, o penktadienį „**Apranga**“ skelbs sausio mėnesio pardavimų rezultatus.

2019.01.28 Šalis Laikas Svarbiausios dienos makroekonominės naujienos Prognozė Buvusi reikšmė

Svarbesnių makroekonominių naujienų skelbiama nebus

| Pasaulio rinkos | | | | | | Baltijos regionas | | | | | | | |
|--|---------------------|-------------------|--------------------|----------------------|--------------------|---|---|------------------------------------|--------------------|----------------------|--------------------|-------|--------|
| Pavadinimas | Indekso vertė | Dienos pokytis, % | Mėnesio pokytis, % | Nuo metų pradžios, % | 12 mėn. pokytis, % | Pavadinimas | Indekso vertė | Dienos pokytis, % | Mėnesio pokytis, % | Nuo metų pradžios, % | 12 mėn. pokytis, % | | |
| JAV | | | | | | Baltijos šalys | | | | | | | |
|  | S&P 500 | 2665 | ↑0.85 | 7.20 | 6.30 | -7.24 |  | OMX Vilnius | 646.7 | ↑0.17 | 4.84 | 4.84 | -10.43 |
|  | Dow Jones | 24737 | ↑0.75 | 7.26 | 6.04 | -7.06 |  | OMX Riga | 983.9 | ↓-0.47 | 5.91 | 5.91 | -4.92 |
|  | Nasdaq Comp | 7165 | ↑1.29 | 8.81 | 7.98 | -4.54 |  | OMX Tallinn | 1224.6 | ↑0.21 | 5.31 | 5.31 | -5.08 |
|  | Russell 2000 | 1483 | ↑1.26 | 10.83 | 9.96 | -7.79 | | Baltic Benchmark Gross Index | 924.2 | ↑0.26 | 5.77 | 5.77 | -6.37 |
| Skandināvija | | | | | | NASDAQ OMX Baltic sąrašo likvidžios akcijos | | | | | | | |
|  | OMX Stockholm 30 | 1501 | ↑0.85 | 6.56 | 6.56 | -6.91 | | AB Amber Grid | 1.32 | 0.00 | 15.79 | 15.79 | -10.81 |
|  | OMX Helsinki 25 | 4055 | ↑0.75 | 10.04 | 10.04 | 0.14 | | Apranga PVA | 1.61 | ↓-0.62 | 0.62 | 0.62 | -37.60 |
|  | OMX Copenhagen 20 | 921.1 | ↓-0.97 | 3.32 | 3.32 | -11.30 | | AS Merko Ehitus | 9.20 | 0.00 | 0.00 | 0.00 | 3.37 |
|  | Oslo stock exchange | 777.8 | ↓-0.39 | 5.19 | 5.19 | 3.44 | | AS Tallinna Vesi | 10.450 | ↑0.97 | 8.85 | 8.85 | -5.00 |
| Europa | | | | | | | | AJGA Group AB | 0.38 | ↓-3.03 | -4.00 | -4.00 | -33.79 |
|  | DJ Euro STOXX 50 | 3163 | ↑1.18 | 5.92 | 5.39 | -13.27 | | Ekspress Grupp AS | 1.00 | 0.00 | -4.33 | -4.33 | -21.03 |
|  | CAC 40 | 4926 | ↑1.11 | 5.28 | 4.12 | -10.91 | | Energijos Skirstymo Operatorius AB | 0.74 | 0.00 | 13.89 | 13.89 | -14.39 |
|  | DAX | 11282 | ↑1.36 | 6.85 | 6.85 | -15.43 | | GRIGEO | 1.450 | ↑2.47 | 9.43 | 9.43 | 0.00 |
|  | FTSE 100 | 6809 | ↓-0.14 | 1.12 | 1.21 | -11.17 | | Grindex AS | 7.980 | ↓-0.25 | 22.77 | 22.77 | 5.00 |
|  | MB | 19811 | ↑1.26 | 8.11 | 8.11 | -16.96 | | Klaipėdos Nafta AB | 0.410 | ↓-1.91 | 0.00 | 0.00 | - |
|  | IBEX 35 | 9185 | ↑0.38 | 8.14 | 7.56 | -13.31 | | Katijas Balzams AS | 8.800 | 0.00 | 4.76 | 4.76 | -0.56 |
| Centrinė ir Rytų Europa | | | | | | | | Latvijas Gaze | 10.300 | ↓-1.90 | 1.98 | 1.98 | 0.98 |
|  | ATX | 2998 | ↑1.97 | 9.18 | 9.18 | -18.01 | | LHV Group AS | 9.980 | ↓-0.20 | 5.50 | 5.50 | -9.27 |
|  | WIG20 | 2399 | ↓-0.32 | 5.36 | 5.36 | -7.76 | | Linus Agro AB | 0.635 | 0.00 | -0.78 | -0.78 | -2.31 |
|  | BUX | 40945 | ↑0.13 | 4.61 | 4.61 | 0.39 | | Nordecon AS | 0.970 | ↑3.19 | 8.99 | 8.99 | -19.07 |
|  | PX | 1023.1 | ↑0.53 | 3.70 | 3.70 | -9.62 | | Novaturas AB | 8.310 | ↑0.73 | 3.88 | 3.88 | - |
|  | RTS | 1192 | ↑0.33 | 11.81 | 11.54 | -7.36 | | Olainfarm AS | 7.000 | 0.00 | 4.48 | 4.48 | -19.54 |
| Azija | | | | | | | | Panevezio Statybos Trestas | 0.874 | ↑1.63 | 16.22 | 16.22 | -8.96 |
|  | Nikkei 225 | 20701 | ↓-0.35 | 3.43 | 3.43 | -12.40 | | Pieno Zvaigždes | 1.030 | ↑6.19 | 10.75 | 10.75 | -16.94 |
|  | Hang Seng | 27684 | ↑0.42 | 8.55 | 7.11 | -16.50 | | PRFoods AS | 0.630 | ↑1.61 | 3.28 | 3.28 | -8.70 |
|  | Kospi | 2187 | ↑0.41 | 7.14 | 7.14 | -15.07 | | Rokiskio Suris | 2.640 | 0.00 | 5.18 | 5.18 | -4.00 |
| Valiutų kursai | | | | | | | | Siaulių Bankas AB | 0.433 | ↑0.70 | 7.98 | 7.98 | -15.92 |
| | EUR/USD | 1.14 | ↑0.11 | -0.22 | -0.42 | -7.78 | | Silvano Fashion Group AS | 2.550 | ↓-0.39 | 10.39 | 10.39 | -2.78 |
| | EUR/GBP | 0.86 | ↓-0.09 | 4.19 | -3.81 | -1.69 | | Tallink Grupp AS | 1.075 | ↑0.47 | 5.91 | 5.91 | -14.00 |
| | EUR/PLN | 4.29 | ↓-0.07 | 0.26 | 0.00 | -3.35 | | Tallinna Kaubamaja Grupp AS | 9.020 | ↓-0.22 | 7.13 | 7.13 | -8.33 |
| | EUR/RUB | 74.98 | ↑0.43 | 5.76 | 6.02 | -7.01 | | Tallinna Sadam AS | 2.095 | ↑0.02 | 2.70 | 2.70 | - |
| Žaliavų rinka | | | | | | | | Telia Lietuva AB | 1.145 | ↓-0.87 | 3.62 | 3.62 | 10.10 |
| | Brent nafta | 61.4 | ↓-0.45 | 17.55 | 14.05 | -12.99 | | Vilkyškiu Pienine AB | 2.500 | ↑5.04 | 21.95 | 21.95 | -30.94 |
| | Auksas | 1303 | ↓-0.14 | 1.77 | 1.63 | -2.75 | | Vilniaus Baldai AB | 7.500 | 0.00 | 0.00 | 0.00 | -40.48 |
| Palūkanų normos | | | | | | | | Zemaitijos Pienas AB | 1.750 | ↑1.74 | 16.67 | 16.67 | -0.57 |
| | EURIBOR 6 mėn. | -0.24 | ↓-0.42 | 0.00 | 0.00 | 14.75 | | | | | | | |
| | LIBOR USD 6 mėn. | 2.83 | ↓-0.63 | -2.13 | -1.51 | 45.27 | | | | | | | |

Kontaktai:

Martynas Freitakas
Makleris
Tel: 8 5 258 2504
Martynas.Freitakas@swedbank.lt

Agnė Anzelienė
Maklerė
Tel: 8 5 258 2306
Agne.Anzeliene@swedbank.lt

Renatas Žeknys
Makleris
Tel: 8 5 258 2295
Renatas.Zeknys@swedbank.lt

Karolis Čekus
Finansinių produktų pardavimų specialistas
Tel: 8 5 258 2478
Karolis.Cekus@swedbank.lt

Apžvalgą užsiprenumeruoti galima adresu: <http://www.swedbank.lt/articles/subscribe>

Dėmesio! Ši apžvalga yra tik informacinio pobūdžio, t.y. pateikiama informacija jokiais aplinkybėmis negali būti interpretuojama kaip asmeninė rekomendacija, patarimas, pasiūlymas, nurodymas arba reikalavimas įsigyti ar perleisti apžvalgoje nurodytas finansines priemones ir negali būti jokio vėliau sudaryto sandorio pagrindas ar sudedamoji dalis. Visa pateikta informacija yra surinkta iš viešai prieinamų šaltinių (įmonių, vertybinių popierių biržų, naujienų agentūrų ir kitų). Duomenų šaltinis: „Bloomberg“, „Reuters“, „Swedbank“, „Nasdaq OMX“. Mes neatlikome informacijos tikrinimo ir/ar vertinimo, dėl to negarantuojame informacijos tikslumo, pilnumo ar aktualumo, ir neatsakome už nuostolius, kurie gali atsirasti, kai investuojama remiantis tokia informacija. Pateikta apžvalga taip pat nėra apsaugota nuo skirtingų duomenų ir/ar informacijos palyginimo problemų, dėl įmonių keičiamos apskaitos ir finansinės atskaitomybės paruošimo praktikos (t.y. pasikeitę apskaitos standartai, finansinių ataskaitų konsolidavimo praktikos pasikeitimas ir pan.). Dėl šios priežasties istoriniai palyginamieji duomenys gali būti nepreiniai. Draudžiama kopijuoti, spausdinti ar kitaip komerciniais tikslais atgaminti bei platinti šią apžvalgą arba bet kurias jos dalis bei „Swedbank“, AB sutikimo. Cituojant būtina nuoroda į šaltinį.