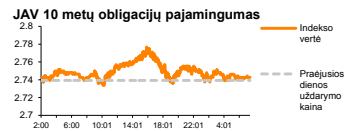
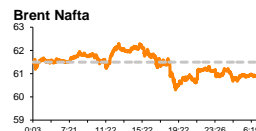
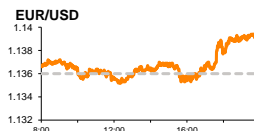
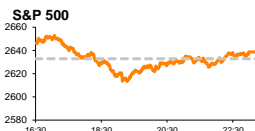


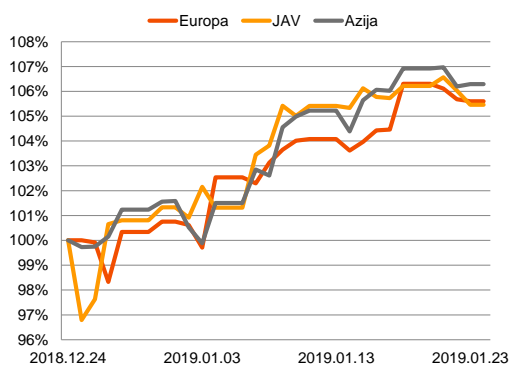
Rytinė finansų rinkų apžvalga

Finansų rinkų tarnyba – ketvirtadienis, 2019 m. sausio 24 d.

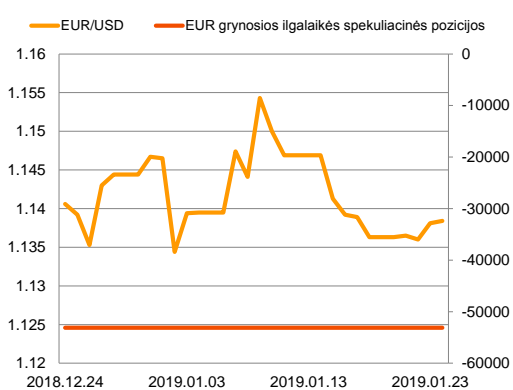
Dienos prekyba



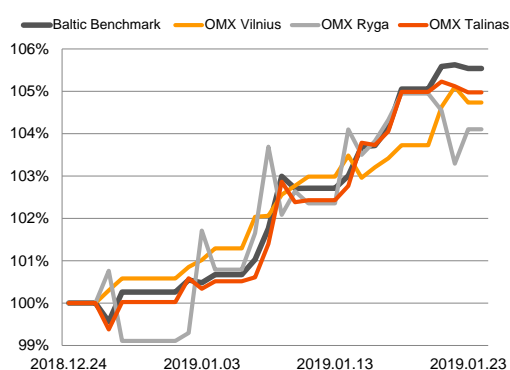
Regioniniai indeksai (1 mėn. santykiniai pokyčiai, atskaitos taškas 100%)



EUR/USD kursas ir grynoji EUR spekuliacinė pozicija



Baltijos šalių indeksai (1 mėn. santykiniai pokyčiai, atskaitos taškas 100%)



- Ryškėjant scenarijui, kad Britanija atkels išstojimo iš ES datą, stiprėja svoro kursas
- Šiandien posėdžiausiantis ECB gali koncentruotis į euro zonos ekonomikos problemas

Pasaulio finansų rinkų tendencijos

Karolis Čeikus, Finansinių produktų pardavimų specialistas

Naujienu stygius vakar atsispindėjo Europos rinkose, kur didieji regiono indeksai nefiksavo ženklų pokyčių. Vokietijos **DAX** traukėsi -0,17 proc., o **Stoxx Europe 600** -0,06 proc. Britanijos **FTSE 100** krito -0,85 proc., sekdamas sustiprėjusį svoro kursą, po to kai ES Brexit derybininkas M. Barnieris Britanijos atstovams priminė, kad joks kitas Brexit susitarimas nėra įmanomas, o tuo pat metu Britanijos parlamente daugėjo balsų pasisakančių už išstojimo termino nukėlimą. T. May vadovaujami toriai turėtų palaikyti siūlymą nukelti atsiskyrimą nuo ES, nepaisant to, kad šalies premjerė teigia, jog tai nepadės išspręsti jokių problemų ir parlamentas turėtų kuo greičiau priimti sprendimą dėl tolimesnių šalies santykių su ES. Šį siūlymą taip pat palaiko didžiosios ES narės bei turėtų palaikyti didžiausia opozicinė leiboristų partija. „Goldman Sachs“ prognozuoja, kad atsiskyrimo procesas gali būti nukeltas iš kovo į birželio mėnesį.

Didieji Amerikos indeksai vakar nuosaikiai augo (**Dow Jones** +0,7 proc., **S&P 500** +0,22 proc.), o prie to ženkliai prisidėjo „IBM“, kurios akcijos kaina vakar augo +8,46 proc., arba labiausiai per pastarąjį dešimtmetį. Technologijų kompanija dar antradienį po prekybos sesijos nustebo analitikus po to kai paskelbė, kad nepaisant nuosaikaus pajamų bei pelnų kritimo, rezultatai buvo geresni už analitikų lūkesčius. Praėjusio ketvirtio rezultatų gerėjimą daugiausiai skatino geri rezultatai tradicinėse kompanijos veiklos srityse, bei pajamų atšokimas konsultavimo segmente, kuriame pastaruoju metu buvo fiksuojami kritimai. Tuo tarpu 2019 m. kompanija tikisi taip pat stiprių rezultatų, tačiau šis augimas turėtų būti generuojamas naujesniuose dirbtinio intelekto bei debesų kompiuterijos segmentuose, kuriuose stebimas užsakymų augimas. **Informacinių technologijų** sektorius JAV vakar augo +0,41 proc., tačiau pozityvus naujienu srautas sektoriuje tęsėsi ir po prekybos sesijos uždarymo, po to kai didžiausias pasaulio analoginių puslaidininkių gamintojas „Texas Instruments Inc.“ (-1,17 proc.) paskelbė, kad praėjusio ketvirtio pajamos atitiko anksčiau ženkliai apkarpytus kompanijos lūkesčius, tačiau tuo pat metu nuramino rinkas, kurios tikėjosi sulaukti ženklų apie gerokai didesnį kompanijos rezultatų kritimą, kuris iliustruotų globalios elektronikos rinkos paklausos kritimą, po to kai praėjusį ketvirtį kompanija buvo perspėjusi investuotojus apie užsakymų traukimąsi ir laukiamą spartų elektronikos rinkos kritimą.

Brent rūšies naftos kaina per pastarąsias 3 sesijas neteko daugiau nei 3 proc. savo vertės ir šiandien ryte laikėsi ties 60,8 JAV dolerių riba rinkai vertinant preliminarius pranešimus, kad JAV naftos atsargos praėjusią savaitę galėjo užfiksuoti sparčiausią augimą nuo lapkričio mėnesio. Vykstant opozicijos protestams **Venesueloje**, bei opozicijos lyderiui J. Guaido paskelbus save šalies prezidentu, neatmetama galimybė, kad į šią provokaciją vakar įtraukęs bei J. Guaido sprendimą palaikęs D. Trumpas, spausdamas Venesuelos lyderio N. Maduro režimą gali pradėti taikyti sankcijas iš šios šalies importuojamai naftai ir taip ap sunkinti pietinių JAV regionų naftos perdavimo platformų galimybes apsirūpinti nafta.

Dauguma Azijos rinkų šiandien ryte judėjo į viršų, sekdamas IT sektoriaus naujienas iš JAV. Japonijos **NIKKEI 225** 08:13 val. fiksavo -0,09 proc. kritimą, Kinijos **CSI 300** augo +0,65 proc., o Pietų Korėjos **KOSPI** +0,66 proc.

Valiutų rinkos











EUR/GBP kursas vakar krito -0,68 proc. iki 0,8708 lygio, nuo kurio nenutolo ir ketvirtadienio rytą. Rinkoje formuojantis lūkesčiams, kad Britanijos išstojimas iš ES turėtų būti atidėtas, svoro kursas yra sustiprėjęs iki aukščiausio lygio iki lapkričio vidurio.

EUR/USD kursas ketvirtą sesiją iš eilės ženklų pokyčių nefiksuoja ir laikosi ties 1,1377 lygiu. Šiandien vyks ECB susirinkimas, tačiau jo metu ženklų naujienu monetarinės politikos klausimu sulaukti nesitikiama. ECB turėtų sureaguoti į euro zonos makroekonominių rodiklių kritimą, bei nerimo ženklus iš Italijos, kur centrinis bankas praėjusią savaitę sumažino šalies šių metų ekonomikos augimo prognozę nuo 1 proc. iki 0,6 proc., perspėdamas, kad šalies ekonomika praėjusį ketvirtį galėjo panirti į techninę recesiją. Apžvalgininkai teigia, kad šiuo metu rinkos daugiau koncentruojasi į prekybos derybas tarp JAV bei Kinijos, kuriose laukiama lūžio kitą savaitę, o ECB gali akcentuoti euro zonos problemas, siekdamas dar labiau susilpninti euro kursą.























Baltijos vertybinių popierių rinka

Baltijos VP rinkoje vakar buvo sugeneruota 955 tūkst. Eur apyvarta. **Vilniaus** indeksas traukėsi -0,37 proc., **Talino** -0,15 proc., o **Rygos** augo +0,81 proc. Madas diktavo „Šiaulių bankas“ (-0,68 proc., 0,435 Eur), kurio pozicijoje buvo sugeneruota du trečdaliai visos rinkos apyvartos.




Pozityviai nusiteikę investuotojai vakar kėlė Latvijos farmacininkų akcijų kainas: „**Olainfarm**“ sesijos metu stiebėsi +1,46 proc. iki 6,95 Eur lygio, o „**Grindeks**“ +1,56 proc. iki 7,8 Eur kainos.

2019.01.24	Šalis	Laikas	Svarbiausios dienos makroekonominės naujienos	Prognozė	Buvusi reikšmė	
	Vokietija	10:30	Preliminarus pramonės užsakymų rodiklis	Sausio mėn.	51.5	51.5
	Vokietija	10:30	Preliminarus paslaugų sektoriaus užsakymų rodiklis	Sausio mėn.	52.1	51.8
	Vokietija	10:30	Preliminarus bendras užsakymų rodiklis	Sausio mėn.	51.9	51.6
	Euro zona	11:00	Preliminarus pramonės užsakymų rodiklis	Sausio mėn.	51.4	51.4
	Euro zona	11:00	Preliminarus paslaugų sektoriaus užsakymų rodiklis	Sausio mėn.	51.5	51.2
	Euro zona	11:00	Preliminarus bendras užsakymų rodiklis	Sausio mėn.	51.4	51.1
	Euro zona	14:45	ECB susitikimas	-	-	-
	JAV	16:45	Preliminarus pramonės užsakymų rodiklis	Sausio mėn.	53.5	53.8
	JAV	16:45	Preliminarus paslaugų sektoriaus užsakymų rodiklis	Sausio mėn.	54.0	54.4
	JAV	16:45	Preliminarus bendras užsakymų rodiklis	Sausio mėn.	-	54.4

Pasaulio rinkos

Pavadinimas	Indekso vertė	Dienos pokytis, %	Mėnesio pokytis, %	Nuo metų pradžios, %	12 mėn. pokytis, %	
JAV						
	S&P 500	2639	↑0.22	12.23	5.26	-7.01
	Dow Jones	24576	↑0.70	12.77	5.35	-6.39
	Nasdaq Comp	7026	↑0.08	13.45	5.89	-5.25
	Russell 2000	1454	↓-0.22	14.79	7.84	-9.09
Skandinavija						
	OMX Stockholm 30	1479	↓-0.51	5.00	4.97	-9.35
	OMX Helsinki 25	4000	↓-0.28	8.40	8.54	-1.91
	OMX Copenhagen 20	933.8	↓-0.47	4.56	4.74	-10.63
	Oslo stock exchange	782.7	↓-0.53	4.93	5.85	2.53
Europa						
	DJ Euro STOXX 50	3112	↓-0.02	4.65	3.69	-14.58
	CAC 40	4840	↓-0.15	4.63	2.32	-11.92
	DAX	11072	↓-0.17	4.12	4.85	-17.47
	FTSE 100	6843	↓-0.85	2.35	1.71	-10.47
	MB	19400	↓-0.19	5.45	5.87	-17.87
	IBEX 35	9129	↑1.01	7.64	6.90	-13.58
Centrinė ir Rytų Europa						
	ATX	2936	↓-0.40	8.17	6.92	-20.07
	WIG20	2407	↑2.03	6.52	5.73	-8.18
	BUX	40819	↓-0.35	3.13	4.29	-0.39
	PX	1021.7	↑0.46	3.89	3.56	-10.27
	RTS	1187	↑1.43	10.88	11.02	-8.19
Azija						
	Nikkei 225	20571	↓-0.11	2.01	2.78	-14.08
	Hang Seng	27041	↑0.12	5.42	4.63	-17.95
	Kospi	2140	↑0.56	4.12	4.83	-15.70
Valiutų kursai						
	EUR/USD	1.14	↑0.03	-0.19	-0.72	-8.25
	EUR/GBP	0.87	↓-0.02	2.98	-3.13	-0.03
	EUR/PLN	4.29	↓0.00	-0.22	-0.02	-3.23
	EUR/RUB	75.24	↓-0.06	3.99	5.65	-7.42
Žaliavų rinka						
	Brent nafta	60.9	↓-0.39	20.67	13.20	-13.65
	Auksas	1281	↓-0.10	0.96	-0.09	-5.67
Palūkanų normos						
	EURIBOR 6 mėn.	-0.24	0.00	0.42	0.00	14.13
	LIBOR USD 6 mėn.	2.85	↓-0.04	-1.87	-0.77	48.20

Baltijos regionas

Pavadinimas	Indekso vertė	Dienos pokytis, %	Mėnesio pokytis, %	Nuo metų pradžios, %	12 mėn. pokytis, %	
Baltijos šalys						
	OMX Vilnius	643.0	↓-0.37	4.83	4.22	-3.86
	OMX Riga	975.6	↑0.81	4.06	5.02	-5.41
	OMX Tallinn	1221.5	↓-0.15	5.07	5.05	-4.96
	Baltic Benchmark Gross Index	921.0	↓-0.09	5.67	5.40	-6.29
NASDAQ OMX Baltic sąrašo likvidžios akcijos						
	AB Amber Grid	1.30	0.00	27.45	14.04	-12.16
	Apranga PVA	1.62	0.00	2.53	1.25	-37.21
	AS Merko Ehitus	9.15	↓-0.54	-1.08	-0.54	3.39
	AS Tallinna Vesi	10.400	↓-0.95	8.33	8.33	-6.31
	AUGA Group AB	0.39	↑0.52	1.05	-3.50	-30.45
	Ekspress Grupp AS	0.98	↓-2.00	-4.85	-5.77	-22.22
	Energijos Skirstymo Operatorius AB	0.73	0.00	12.62	12.96	-15.28
	GRIGEO	1.410	↑0.71	5.22	6.42	-2.08
	Grindeks AS	7.800	↑1.56	20.00	20.00	1.30
	Klaipėdos Nafta AB	0.418	↑0.24	3.47	1.95	-
	Latvijas Balzams AS	8.750	↓-0.57	-1.69	4.17	-1.13
	Latvijas Gaze	10.300	↑0.98	0.98	1.98	3.00
	LHV Group AS	10.000	↑0.20	5.93	5.71	-8.26
	Linus Agro AB	0.635	0.00	-2.31	-0.78	-2.31
	Nordecon AS	0.945	↑2.16	5.00	6.18	-20.52
	Novaturas AB	8.230	↓-0.36	2.88	2.88	-
	Olainfarm AS	6.950	↑1.46	4.51	3.73	-20.57
	Panevezio Statybos Trestas	0.876	0.00	16.49	16.49	-7.79
	Pieno Zvaigzdes	0.970	0.00	6.59	4.30	-22.40
	PRFoods AS	0.620	0.00	0.81	1.64	-9.49
	Rokiskio Suris	2.640	↓-0.38	5.18	5.18	-5.04
	Siaulių Bankas AB	0.435	↓-0.68	8.48	8.48	-15.53
	Silvano Fashion Group AS	2.590	↑0.78	13.60	12.12	-8.14
	Tallink Grupp AS	1.075	↓-0.46	4.88	5.91	-14.00
	Tallinna Kaubamāja Grupp AS	9.000	0.00	6.89	6.89	-7.22
	Tallinna Sadam AS	2.095	0.00	2.92	2.67	-
	Telia Lietuva AB	1.140	↓-0.87	3.17	3.17	15.15
	Vilkyskiu Pienine AB	2.390	↑1.27	18.91	16.59	-33.80
	Vilniaus Baldai AB	7.500	0.00	7.14	0.00	-40.48
	Zemaitijos Pienas AB	1.720	0.00	21.13	14.67	-4.44

Kontaktai:

Martynas Freitakas
Makleris
Tel: 8 5 258 2504
Martynas.Freitakas@swedbank.lt

Agnė Anzelienė
Maklerė
Tel: 8 5 258 2306
Agne.Anzeliene@swedbank.lt

Renatas Žeknys
Makleris
Tel: 8 5 258 2295
Renatas.Zeknys@swedbank.lt

Karolis Čekus
Finansinių produktų pardavimų specialistas
Tel: 8 5 258 2478
Karolis.Cekus@swedbank.lt

Apžvalgą užsiprenumeruoti galima adresu: <http://www.swedbank.lt/it/articles/subscribe>

Dėmesio! Ši apžvalga yra tik informacinio pobūdžio, t.y. pateikiama informacija jokiais aplinkybėmis negali būti interpretuojama kaip asmeninė rekomendacija, patarimas, pasiūlymas, nurodymas arba reikalavimas įsigyti ar perleisti apžvalgoje nurodytas finansines priemones ir negali būti jokio vėliau sudaryto sandorio pagrindas ar sudedamoji dalis. Visa pateikta informacija yra surinkta iš viešai prieinamų šaltinių (įmonių, vertybinių popierių biržų, naujienų agentūrų ir kitų). Duomenų šaltinis: „Bloomberg“, „Reuters“, „Swedbank“, „Nasdaq OMX“. Mes neatlikome informacijos tikrinimo ir/ar vertinimo, dėl to negarantuojame informacijos tikslumo, pilnumo ar aktualumo, ir neatsakome už nuostolius, kurie gali atsirasti, kai investuojama remiantis tokia informacija. Pateikta apžvalga taip pat nėra apsaugota nuo skirtingų duomenų ir/ar informacijos palyginimo problemų, dėl įmonių keičiamos apskaitos ir finansinės atskaitomybės paruošimo praktikos (t.y. pasikeitę apskaitos standartai, finansinių ataskaitų konsolidavimo praktikos pasikeitimas ir pan.). Dėl šios priežasties istoriniai palyginamieji duomenys gali būti neprieinami. Draudžiama kopijuoti, spausdinti ar kitaip komerciniais tikslais atgaminti bei platinti šią apžvalgą arba bet kurią jos dalį be „Swedbank“, AB sutikimo. Cituojant būtina nuoroda į šaltinį.