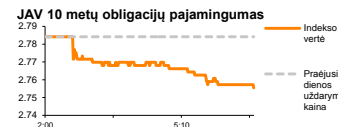
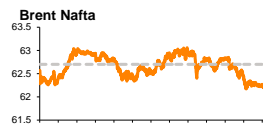
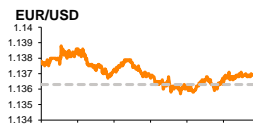



Rytinė finansų rinkų apžvalga

Finansų rinkų tarnyba – antradienis, 2019 m. sausio 22 d.

Dienos prekyba



Tarptautinis Valiutos Fondas perspėja apie spartų pasaulio ekonomikos augimo lėtėjimą

Pasaulio finansų rinkų tendencijos

Nevykstant prekybai JAV rinkose, aktyvumas vakar buvo išblėsęs ir Europoje, o regiono indeksai sesijos metu nebuvo linkę nutolti nuo prekybos atidarymo reikšmių. Vokietijos **DAX** traukėsi -0,62 proc., Britanijos **FTSE 100** augo +0,03 proc., o **Stoxx Europe 600** krito -0,19 proc.

Rinkai laukiant naujių Brexit temoje teigiama, kad **T. May „Planas B“**, iš esmės yra jos mėginimas grįžti su esama sutartimi į ES bei bandyti ją modifikuoti taip, kad būtų gautas Britanijos parlamento pritarimas. Šiam tikslui per artimiausias kelias dienas, Britanijos premjerė atnaujins diskusijas su Briuseliu, tačiau abejojama, ar tai leis apčiuopiamai pakeisti ES poziciją. Trapią parlamento daugumą turinti T. May, svarstydama bet kokį Brexit variantą gali susidurti su mažiausiai 10 torių, palaikančių antrojo referendumo idėją priešišku, kurio pakaktų, kad bet koks Brexit susitarimas negautų parlamento palaiminimo. Politinio pritarimo kitų partijų tarpe paieškos tebelieka realiu scenarijumi, kurio taip pat gali imtis T. May, tačiau abejojama ar tai yra pakankamai realu, kadangi šios, opozicinės partijos bus labiau susikoncentravusios į kitus parlamento rinkimus, nei į konservatorių siūlomo Brexit varianto įgyvendinimą. Tuo tarpu didžiausios opozicinės partijos Leiboristų lyderis **J. Corbynas** Britanijos parlamente užregistravo keletą balsavimų, kurie leistų sutelkti T. May oponentų balsus ir atšaukti išstojimo be sutarties galimybes svarstymą, bei atverti duris antrajam referendumui. Antrojo referendumo idėja būtų palaikoma ES, bei, remiantis naujausiomis apklausomis, parodytų nežymų britų nusiteikimą likti bendrijoje, tačiau T. May prieštarauja tam, teikdama, kad taip kyla grėsmė demokratinėms vertybėms, kadangi pirmajame referendume išreikšta šalies gyventojų nuomonė netektų prasmės.

Tarptautinis Valiutos Fondas (IMF) vakar išplatintoje, bei šią savaitę vykstančiame Davoso Pasaulio Ekonomikos Forume pristatytoje **Pasaulio Ekonomikos Apžvalgoje** pabrėžė, kad stebi spartesnę nei tikėtasi pasaulio ekonomikos lėtėjimą, bei sumažino šio augimo prognozes. Tikimasi, kad 2019 m. pasaulio ekonomika augs 3,5 proc., nors spalį išplatintose prognozėse buvo tikimasi 3,7 proc. augimo, o 2020 m. prognozė sumažinta nuo 3,7 iki 3,6 proc. IMF atkreipia dėmesį, kad pasaulio ekonomikai vidutiniu laikotarpiu neigiamos įtakos turės naujų automobilių išmetamųjų dujų emisijos standartų įvedimas **Vokietijoje**, kurio neigiamą įtaką jau stebima šalies automobilių pramonei. Vokietijos ekonomikos augimo prognozė sulaukė didžiausio lūkesčių sumažinimo 2019 metams nuo 1,9 iki 1,3 proc. Susirūpinimą taip pat kelia mažėjantis vidaus vartojimas **Italijoje**, kuriam įtaką daro nerimas dėl šalies augančių finansinių rizikų. IMF Italijos šių metų ekonomikos augimo prognozė sumažino -0,4 proc. iki 0,6 proc. lygio. IMF jau spalį į ekonomikos prognozę įtraukė neigiamus lūkesčius dėl prekybos konflikto ir tebelaiško juos grėsme ekonomikai, šalia kurios nerimą didina ir galimas spartesnis nei anksčiau laukta **Kinijos** ekonomikos augimo lėtėjimas, tačiau ankstesnė šių metų šalies ekonomikos augimo prognozė liko nepakeista ir lygi 6,2 proc. Augančias grėsmes IMF įžvelgia ir dėl Brexit proceso, išliekant tikimybei, kad Britanija gali palikti Europos Sąjungą be jokio susitarimo. Nepaisant to, apžvalgoje prognozuojama, kad **Britanijos** ekonomika šiais metais augs 1,5 proc. – tiek pat, kiek ir prognozuota praėjusioje apžvalgoje spalį. Taip pat liko nepakeista **JAV** ekonomikos augimo prognozė, kuri išliko ties 2,5 proc. riba. IMF yra ne vienintelė pasaulinė organizacija, pastaruju metu sumažinusi pasaulio ekonomikos augimo prognozes: kiek anksčiau tai padarė Pasaulio Bankas bei OECD.

Azijos rinkos šiandien ryte krenta, investuotojams tebevertinant vakar pasirodžiusius lėtėjančius Kinijos ekonomikos duomenis bei nerimo ženklus iš IMF. 08:15 val. Japonijos **NIKKEI 225** traukėsi -0,47 proc., Kinijos **CSI 300** -1,45 proc., o Pietų Korėjos **KOSPI** -0,32 proc. D. Trumpas vakar išreiškė nepasitenkinimą prekybos derybomis, kaltindamas Kiniją jų vilkinimu. JAV prezidentas paragino oponentus susikoncentruoti į rezultatyvių derybų būtinybę Kinijai, kuri leistų stabilizuoti lėčiausią tempą per pastaruosius tris dešimtmečius fiksuojantį šalies ekonomikos augimą. Iš kart po prastų šalies makroekonominių duomenų pasirodymo, vakar taip pat buvo suorganizuotas aukšto rango Kinijos vadovų susitikimas, kuriame šalies prezidentas Xi Jinpingas susirinkimo dalyviams paragino sparčiau ieškoti ekonomikos augimo palaikymo būdų.

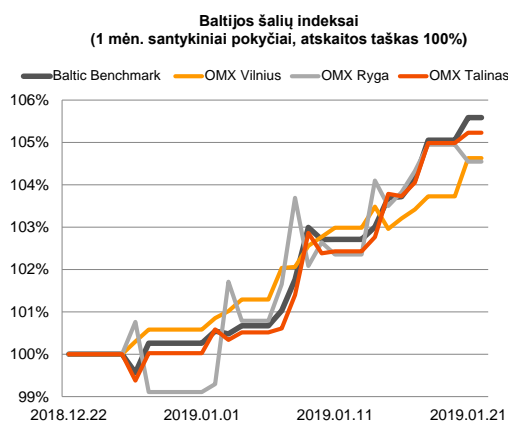
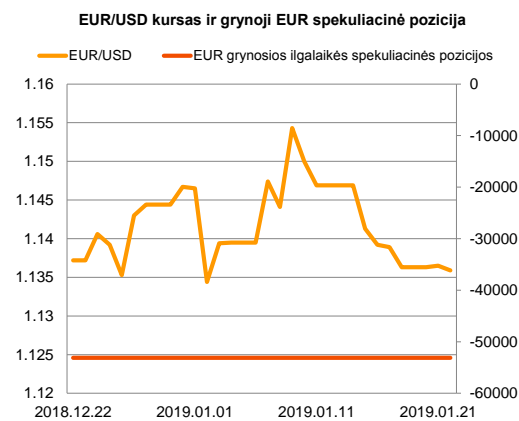
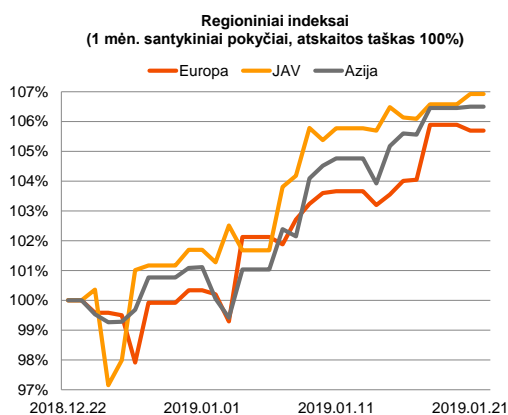
Valiutų rinkos

Euro kursas antrą savaitę judėjo žemyn, augant rinkų nerimui dėl lėtėjančio regiono ekonomikos augimo, stagnuojančios infliacijos bei regiono politinės rizikos. „Citigroup“ analitikai vakar pareiškė, kad per artimiausią pusmetį tikisi **Vokietijos 10 m. obligacijų pajamingumo**, kuris šiuo metu yra lygus 0,25 proc. kritimo iki 0 ribos, kuri paskutinį kartą buvo pasiekta 2016 metais. Saugumo siekiantys investuotojai pirmą kartą per pastaruosius trejus metus į neigiamą teritoriją šių metų pradžioje pasiuntė **Japonijos 10 m. laikotarpio obligacijų pajamingumą**, o kaikurie analitikai teigia, kad Vokietijos 10 m. obligacijų pajamingumas neigiamą teritoriją gali pasiekti dar šį ketvirtį. **EUR/USD** kursas 09:00 val. fiksavo 1,1354 lygį (-0,1 proc.).

Baltijos vertybinių popierių rinka

Baltijos VP rinkoje vakar buvo sugeneruota 1,1 mln. Eur apyvarta. **Vilniaus** indeksas augo +0,9 proc., **Talino** +0,24 proc., o **Rygos** krito -0,4 proc. Daugiausiai nei penktadalis visos rinkos apyvartos sugeneruota „**Šiaulių banko**“ pozicijoje, kur akcijos kaina sesijos metu augo +1,17 proc. iki 0,431 Eur lygio.

Rinka nesugebama prisitaikyti prie išaugusio stambesnių investuotojų poreikio užsipirkti „**Grindeks**“ akcijų, kurios nuo šių metų pradžios jau yra pabrangę daugiau nei penktadaliu, o nuo lapkritį pasiektų pusantrų metų žemumų jau yra atšokę 40 proc. ir vakarykštės sesijos pabaigoje kainavo 8 Eur.



2019.01.22	Šalis	Laikas	Svarbiausios dienos makroekonominės naujienos	Prognozė	Buvusi reikšmė	
	Euro zona	12:00	ZEW instituto lūkesčių indeksas	Sausio mėn.	-	-21.0
	JAV	17:00	Bendros gyvenamųjų namų pardavimų apimtys	Gruodžio mėn.	5.24 mln.	5.32 mln.
	JAV	17:00	Bendrų gyvenamųjų namų pardavimų apimčių pokytis (MoM)	Gruodžio mėn.	-1.5 %	1.9 %

Pasaulio rinkos

Pavadinimas	Indekso vertė	Dienos pokytis, %	Mėnesio pokytis, %	Nuo metų pradžios, %	12 mėn. pokytis, %	
JAV						
	S&P 500	2671	↑ 1.32	10.51	6.54	-4.97
	Dow Jones	24706	↑ 1.38	10.07	5.91	-5.24
	Nasdaq Comp	7157	↑ 1.03	13.01	7.87	-2.44
	Russell 2000	1483	↑ 1.04	14.74	9.93	-7.21
Skandinavija						
	OMX Stockholm 30	1494	↓ -0.40	6.07	6.04	-8.66
	OMX Helsinki 25	4028	↑ 0.59	9.16	9.30	-2.07
	OMX Copenhagen 20	938.6	↑ 0.12	5.10	5.28	-10.56
	Oslo stock exchange	794.8	↑ 0.17	6.55	7.49	3.54
Europa						
	DJ Euro STOXX 50	3125	↓ -0.31	4.15	4.12	-14.74
	CAC 40	4868	↓ -0.17	3.69	2.90	-12.17
	DAX	11136	↓ -0.62	4.72	5.47	-17.29
	FTSE 100	6971	↑ 0.03	3.71	3.60	-9.65
	MB	19639	↓ -0.35	6.75	7.17	-17.80
	IBEX 35	9054	↓ -0.17	5.81	6.02	-14.46
Centrinė ir Rytų Europa						
	ATX	2961	↓ -0.88	9.10	7.85	-19.57
	WIG20	2358	↓ -0.82	4.36	3.59	-10.02
	BUX	40894	↓ -1.47	3.32	4.48	-0.27
	PX	1017.3	↓ -0.30	3.45	3.11	-10.20
	RTS	1171	↓ -0.45	8.72	9.58	-8.89
Azija						
	Nikkei 225	20602	↓ -0.57	2.16	2.93	-13.50
	Hang Seng	26887	↓ -1.14	4.40	4.03	-17.00
	Kospi	2113	↓ -0.56	2.49	3.51	-15.56
Valiutų kursai						
	EUR/USD	1.14	↓ -0.05	-0.41	-0.94	-7.36
	EUR/GBP	0.88	↓ -0.04	1.70	-1.91	0.60
	EUR/PLN	4.28	↑ 0.04	-0.08	0.11	-2.72
	EUR/RUB	75.40	↑ 0.06	3.76	5.42	-8.15
Žaliavų rinka						
	Brent nafta	62.2	↓ -0.84	15.59	15.63	-9.88
	Auksas	1278	↓ -0.19	0.70	-0.34	-4.19
Palūkanų normos						
	EURIBOR 6 mėn.	-0.24	↓ -0.43	0.84	0.42	14.49
	LIBOR USD 6 mėn.	2.85	↓ -0.02	-0.85	-0.83	48.11

Baltijos regionas

Pavadinimas	Indekso vertė	Dienos pokytis, %	Mėnesio pokytis, %	Nuo metų pradžios, %	12 mėn. pokytis, %	
Baltijos šaly						
	OMX Vilnius	642.3	↑ 0.90	4.72	4.12	-3.81
	OMX Riga	980.0	↓ -0.40	4.54	5.49	-5.64
	OMX Tallinn	1224.7	↑ 0.24	5.34	5.31	-4.38
	Baltic Benchmark Gross Index	921.4	↑ 0.54	5.72	5.45	-5.78
NASDAQ OMX Baltic sąrašo likvidžios akcijos						
	AB Amber Grid	1.32	0.00	29.41	15.79	-11.41
	Apranga PVA	1.61	↓ -0.62	1.90	0.62	-37.35
	AS Merko Ehitus	9.20	0.00	-0.54	0.00	2.79
	AS Tallinna Vesi	10.400	↓ -0.95	8.33	8.33	-5.88
	AUGA Group AB	0.40	↑ 2.58	4.19	-0.50	-31.38
	Ekspress Grupp AS	1.01	↑ 1.00	-1.94	-2.88	-19.20
	Energijos Skirstymo Operatorius AB	0.73	↑ 0.27	12.31	12.65	-15.31
	GRIGEO	1.395	↑ 0.72	4.10	5.28	-1.76
	Grindex AS	8.000	↑ 2.83	23.08	23.08	5.54
	Klaipėdos Nafta AB	0.411	↑ 0.24	1.73	0.24	-
	Latvijas Balzams AS	8.800	0.00	-1.12	4.76	-1.12
	Latvijas Gaze	10.300	↓ -1.90	0.98	1.98	0.98
	LHV Group AS	10.000	↑ 0.60	5.93	5.71	-7.41
	Linas Agro AB	0.635	0.00	-2.31	-0.78	-3.05
	Nordecon AS	0.925	↓ -3.65	2.78	3.93	-21.58
	Novaturas AB	8.198	↓ -1.23	2.48	2.48	-
	Olainfarm AS	6.900	0.00	3.76	2.99	-21.14
	Panevezio Statybos Trestas	0.806	↓ -4.95	7.18	7.18	-16.56
	Pieno Žvaigždės	0.960	↑ 5.49	5.49	3.23	-25.00
	PRFoods AS	0.620	↑ 1.64	0.81	1.64	-10.14
	Rokiskio Suris	2.650	↑ 2.32	5.58	5.58	-2.21
	Siaulių Bankas AB	0.431	↑ 1.17	7.48	7.48	-15.49
	Silvano Fashion Group AS	2.550	↑ 0.79	11.84	10.39	-9.56
	Tallink Grupp AS	1.085	↑ 0.46	5.85	6.90	-13.20
	Tallinna Kaubamāja Grupp AS	9.000	0.00	6.89	6.89	-7.02
	Tallinna Sadam AS	2.100	↑ 0.62	3.19	2.94	-
	Telia Lietuva AB	1.150	↑ 0.88	4.07	4.07	17.11
	Vilkyškiu Pieninė AB	2.360	↓ -1.26	17.41	15.12	-34.44
	Vilniaus Baldai AB	7.500	0.00	7.14	0.00	-40.48
	Zemaitijos Pienas AB	1.720	↑ 4.24	21.13	14.67	-4.44

Kontaktai:

Martynas Freitakas

Makleris

Tel: 8 5 258 2504

Martynas.Freitakas@swedbank.lt

Agnė Anzelienė

Maklerė

Tel: 8 5 258 2306

Agne.Anzeliene@swedbank.lt

Renatas Žeknys

Makleris

Tel: 8 5 258 2295

Renatas.Zeknys@swedbank.lt

Karolis Čekus

Finansinių produktų pardavimų specialistas

Tel: 8 5 258 2478

Karolis.Cekus@swedbank.lt

Apžvalgą užsiprenumeruoti galima adresu: <http://www.swedbank.lt/articles/subscribe>

Dėmesio! Ši apžvalga yra tik informacinio pobūdžio, t.y. pateikiama informacija jokiomis aplinkybėmis negali būti interpretuojama kaip asmeninė rekomendacija, patarimas, pasiūlymas, nurodymas arba reikalavimas įsigyti ar perleisti apžvalgoje nurodytas finansines priemones ir negali būti jokio vėliau sudaryto sandorio pagrindas ar sudedamoji dalis. Visa pateikta informacija yra surinkta iš viešai prieinamų šaltinių (įmonių, vertybinių popierių biržų, naujienų agentūrų ir kitų). Duomenų šaltinis: „Bloomberg“, „Reuters“, „Swedbank“, „Nasdaq OMX“. Mes neatliksime informacijos tikrinimo ir/ar vertinimo, dėl to negarantuojame informacijos tikslumo, pilnumo ar aktualumo, ir neatsakome už nuostolius, kurie gali atsirasti, kai investuojama remiantis tokia informacija. Pateikta apžvalga taip pat nėra apsaugota nuo skirtingų duomenų ir/ar informacijos palyginimo problemų, dėl įmonių keičiamos apskaitos ir finansinės atskaitomybės paruošimo praktikos (t.y. pasikeitę apskaitos standartai, finansinių ataskaitų konsolidavimo praktikos pasikeitimai ir pan.). Dėl šios priežasties istoriniai palyginamieji duomenys gali būti neprieinami. Draudžiama kopijuoti, spausdinti ar kitaip komerciniais tikslais atgaminti bei platinti šią apžvalgą arba bet kurį jos dalį be „Swedbank“, AB sutikimo. Cituojant būtina nuoroda į šaltinį.