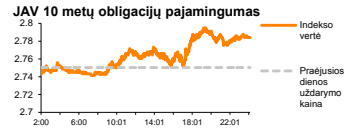
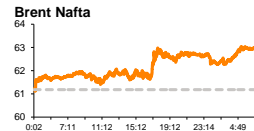
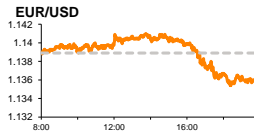
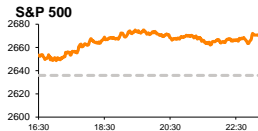


# Rytinė finansų rinkų apžvalga

Finansų rinkų tarnyba – pirmadienis, 2019 m. sausio 21 d.

Dienos prekyba



- Per artimiausius 5 metus JAV tikisi panaikinti prekybos su Kinija deficitą
- Kinijos ekonomika fiksuoja lėčiausią augimą per pastarąjį dešimtmetį

## Pasaulio finansų rinkų tendencijos

**Karolis Čeikus, Finansinių produktų pardavimų specialistas**

Europos bei Amerikos akcijų indeksai penktadienį šovė į viršų, po to kai pasirodė neoficialių pranešimų apie pasiektą proveržį JAV bei Kinijos prekybos derybose bei pasirodžiusius pranešimus, kad ES parengė naujos prekybos sutarties su JAV juodraščių. Vokietijos **DAX** augo +2,63 proc., Britanijos **FTSE 100** +1,95 proc., **Stoxx Europe 600** +1,8 proc., o Amerikos **Dow Jones** bei **S&P 500** atitinkamai +1,38 bei +1,32 proc. **Amerikos biržose pirmadienį prekyba nebus vykdoma.**

Su prekybos derybomis susiję **Kinijos** atstovai, penktadienį neoficialiai pareiškė, kad jų šalis yra pasiruošusi 1 trln. JAV dolerių padidinti Amerikos produkcijos importą. Jeigu šis sutarties punktą būtų įgyvendintas, iki 2024 m. Kinijos prekybos perteklius su JAV, kuris šiuo metu per metus siekia 323 mln. JAV dolerių, sumažėtų iki 0. Neoficialūs šaltiniai taip pat pranešė, kad JAV prekybos atstovai ambicingai reikalavo, kad šis prekybos disbalansas būtų panaikintas per dvigubai trumpesnį laiką, t. y. per ateinančius dvejus metus, tačiau net ekonomistai teigia, kad taip greitai performuoti prekybos santykius būtų pernelyg keblu. Aktyvus prekybos derybų etapas vyks iki šio mėnesio pabaigos, o sausio pabaigoje diskusijos persikels į Vašingtoną, kur bus laukiama Kinijos Vicepremjero vizito.

**Europos Sąjunga** penktadienį pristatė laisvosios prekybos sutarties su JAV juodraščių, kuriuo siekiama sumažinti transatlantinės prekybos barjerus. Apie juodraščių informacijos dar nėra daug, tačiau penktadienį kalbėjusi ES prekybos komisarė **C. Malmstrom** pareiškė, susitarime bus siekiama panaikinti pramonės produkcijos tarifus tarp šalių, tačiau ES neturi intereso įgyvendinti pilno laisvosios prekybos paketo, arba nuimti visų apribojimų žemės ūkio produkcijos importo klausimu. Vienas iš svarbiausių klausimų, aptariamų sutartyje, bus ES automobilių eksportas į JAV, D. Trumpui reikalaujant panaikinti Amerikietišku automobilių importo barjerus ir lygiagrečiai spaudžiant Europą Amerikoje vykdomu tyrimu dėl bendrijos automobilių gamintojų įtakos Amerikos nacionaliniam saugumui, bei tarifais į JAV importuojamiems plieno bei aliuminio gaminiams. Protekcionistinę politiką šiuo klausimu taikanti ES, kuri amerikietiškiems automobiliams taiko 10 proc. tarifus, kai tuo tarpu JAV Europos automobiliams taiko tik 2,5 proc. tarifus, prekybos derybose yra linkusi paaukoti pikapo tipų visureigių segmentą Amerikoje, bei galėtų sutikti su 25 proc. dydžio tarifais, kurie būtų taikomi į JAV importuojamiems šio tipo automobiliams. Europos **automobilių sektoriaus** kompanijos penktadienį į pranešimus reagojo teigiamai ir augo +2,71 proc.

Bendras teigiamų pranešimų fonas penktadienį paskatino **Brent** rūšies naftos kainos augimą +2,5 proc. iki 62,7 JAV dolerių už barelį lygio, o šiandien ryte 08:42 val. šio tipo naftos kaina buvo paaugusi dar +0,3 proc. iki 62,9 JAV dolerių ribos. Be teigiamų naujienų prekybos derybų temoje, naftos kainą šiuo metu aukštyn kelia pranešimai apie mažėjančią OPEC naftos gavybą, po to kai praėjusios savaitės pabaigoje buvo pranešta, kad bendra kartelio naftos gavyba gruodį traukėsi 751 tūkst. barelių per dieną, o Saudo Arabijos naftos gavyba traukėsi 468 tūkst. barelių iki 10,55 mln. barelių per dieną ribos. Optimizmą penktadienį paskatino ir pranešimai iš JAV, kur praėjusią savaitę naftos gavybos platformų skaičius krito iki 852 vnt. arba žemiausio lygio nuo gegužės mėnesio, nors naftos gavyba praėjusią savaitę užfiksavo naujas rekordines aukštumas.

Šiandien ryte pranešta, kad **Kinijos** metinis BVP augimas ketvirtą ketvirtį lėtėjo nuo 6,5 iki 6,4 proc., arba žemiausio ribos nuo 2009 m. Mažesnė nei tikėtasi infliacija paskatino didesnę nei anksčiau prognozuota mažmeninės rinkos augimą, o žema praėjusių metų bazė prisidėjo prie lūkesčius viršijusio pramonės produkcijos lygio augimo 5,7 proc. Analitikai neabejoja, kad vyriausybiniis ekonomikos skatinimas toliau išliks aktyvus bei didės, bei atsispindės šalies vidaus rinkoje, o neapibrėžtumą tarptautinės prekybos srityje apmažins laukiama Kinijos bei JAV prekybos derybų atomazga. Vis dėl to, visų šių priemonių atspindžio duomenyse bus laukiama tik antrą ketvirtį. Azijos rinkos pirmadienio rytą nuosaikiai auga: 09:00 val. Japonijos **NIKKEI 225** buvo užfiksavęs +0,26 proc. augimą, Kinijos **CSI 300** stiebėsi +0,55 proc., o Pietų Korėjos **KOSPI** +0,02 proc.

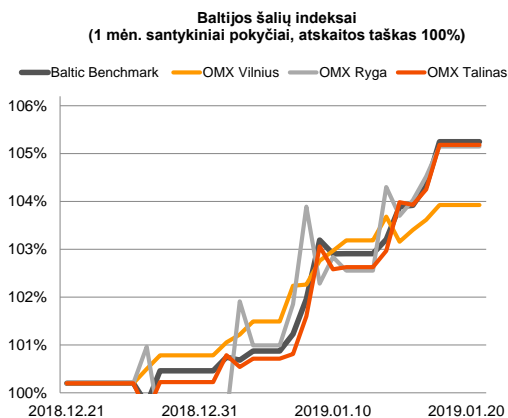
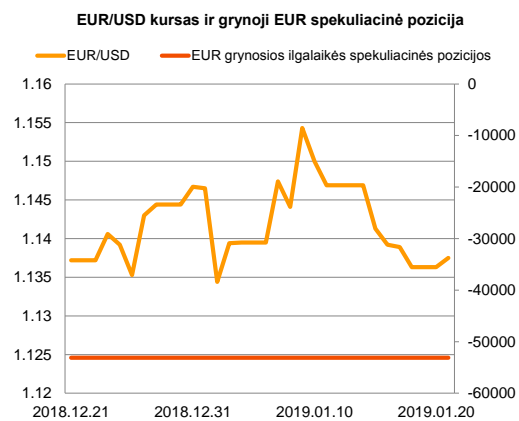
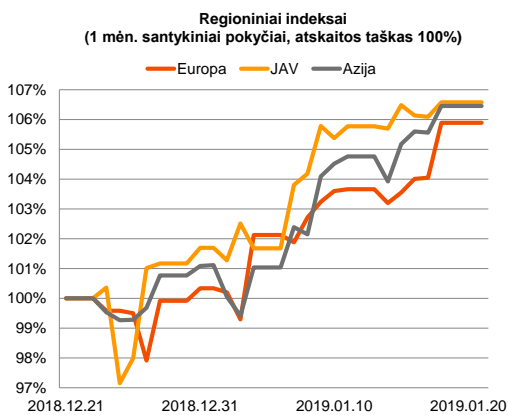
## Valiutų rinkos

Kritus likvidumui JAV dolerio pozicijoje, **EUR/USD** kursas šiandien ryte pirmą kartą per 7 sesijas fiksuoja nuosaikų augimą iki 1,1382 lygio. Apirius Brexit diskusijoms **EUR/GBP** kursas per pastarąsias dvi prekybos sesijas sustiprėjo +0,8 proc. iki 0,88414 lygio.

## Baltijos vertybinių popierių rinka


























Baltijos VP rinkoje penktadienį buvo sugeneruota 1,019 mln. Eur apyvarta. **Vilniaus** indeksas augo +0,31 proc., **Rygos** +0,63 proc., o **Talino** +0,93 proc. Penktadalio rinkos apyvartos sugeneruota „**Tallinna Kaubamaja Grupp**“ pozicijoje kur akcijos kaina pokyčio nefiksavo ir išsilaikė ties 9 Eur riba. Ketvirtadienį bendrovė skelbs 12 mėnesių tarpinę informaciją.

Penktadienį naujienų bus laukiama iš „**Tallinna Vesi**“, bendrovei ruošiantis paskelbti 12 mėnesių tarpinius rezultatus.



**2019.01.21 Šalis Laikas Svarbiausios dienos makroekonominės naujienos Prognozė Buvusi reikšmė**

Svarbesnių makroekonominių naujienų skelbiama nebus

Pasaulio rinkos						Baltijos regionas					
Pavadinimas	Indekso vertė	Dienos pokytis, %	Mėnesio pokytis, %	Nuo metų pradžios, %	12 mėn. pokytis, %	Pavadinimas	Indekso vertė	Dienos pokytis, %	Mėnesio pokytis, %	Nuo metų pradžios, %	12 mėn. pokytis, %
<b>JAV</b>						<b>Baltijos šalys</b>					
 S&P 500	2671	↑ 1.32	10.51	6.54	-4.97	 OMX Vilnius	636.6	↑ 0.31	3.79	3.19	-4.24
 Dow Jones	24706	↑ 1.38	10.07	5.91	-5.24	 OMX Riga	984.0	↑ 0.63	4.96	5.92	-5.41
 Nasdaq Comp	7157	↑ 1.03	13.01	7.87	-2.44	 OMX Tallinn	1221.7	↑ 0.93	5.08	5.06	-4.46
 Russell 2000	1483	↑ 1.04	14.74	9.93	-7.21	Baltic Benchmark Gross Index	916.5	↑ 0.92	5.16	4.89	-5.68
<b>Skandinavija</b>						<b>NASDAQ OMX Baltic sąrašo likvidžios akcijos</b>					
 OMX Stockholm 30	1500	↑ 1.76	6.49	6.46	-8.02	AB Amber Grid	1.32	↑ 2.33	29.41	15.79	-10.81
 OMX Helsinki 25	4004	↑ 1.22	8.52	8.66	-2.12	Apranga PVA	1.62	0.00	2.53	1.25	-36.96
 OMX Copenhagen 20	937.5	↑ 0.92	4.97	5.15	-10.48	AS Merko Ehitus	9.20	↓ -0.54	-0.54	0.00	2.22
 Oslo stock exchange	793.4	↑ 1.75	6.36	7.30	4.18	AS Tallinna Vesi	10.500	0.00	9.37	9.37	-4.55
<b>Europa</b>						AUGA Group AB					
 DJ Euro STOXX 50	3135	↑ 2.14	4.48	4.45	-14.09	Ekspress Grupp AS	1.00	0.00	-2.91	-3.85	-20.00
 CAC 40	4876	↑ 1.70	3.87	3.07	-11.77	Energijos Skirstymo Operatorius AB	0.73	↓ -0.82	12.00	12.35	-15.55
 DAX	11206	↑ 2.63	5.38	6.12	-16.59	GRIGEO	1.385	0.00	3.36	4.53	-2.12
 FTSE 100	6968	↑ 1.95	3.68	3.57	-9.86	Grindeks AS	7.780	↑ 4.29	19.69	19.69	2.37
 MB	19708	↑ 1.22	7.13	7.55	-17.02	Klaipėdos Nafta AB	0.410	↑ 0.74	1.49	0.00	-
 IBEX 35	9069	↑ 1.80	5.99	6.20	-13.46	Latvijas Balzams AS	8.800	↓ -1.12	-1.12	4.76	-2.22
<b>Centrinė ir Rytų Europa</b>						Latvijas Gaze					
 ATX	2987	↑ 2.42	10.07	8.80	-17.99	LHV Group AS	9.940	↑ 1.64	5.30	5.07	-7.96
 WIG20	2378	↑ 0.80	5.23	4.45	-8.61	Linus Agro AB	0.635	0.00	-2.31	-0.78	-3.05
 BUX	41504	↑ 0.79	4.86	6.04	3.70	Nordecon AS	0.960	0.00	6.67	7.87	-19.90
 PX	1020.4	↑ 0.54	3.76	3.43	-9.19	Novaturas AB	8.300	↓ -0.48	3.75	3.75	-
 RTS	1176	↑ 1.67	9.21	10.08	-7.44	Olainfarm AS	6.900	↑ 0.73	3.76	2.99	-21.59
<b>Azija</b>						Panevezio Statybos Trestas					
 Nikkei 225	20741	↑ 0.36	2.85	3.63	-12.88	Pieno Zvaigždės	0.910	0.00	0.00	-2.15	-25.41
 Hang Seng	27182	↑ 0.34	5.55	5.17	-15.73	PRFoods AS	0.610	↓ -1.61	-0.81	0.00	-6.87
 KOSPI	2126	↑ 0.09	3.14	4.18	-15.63	Rokiskio Suris	2.590	0.00	3.19	3.19	-4.43
<b>Valiutų kursai</b>						Siauliu Bankas AB					
EUR/USD	1.14	↑ 0.11	0.03	-0.80	-7.23	Silvano Fashion Group AS	2.530	↑ 2.85	10.96	9.52	-9.67
EUR/GBP	0.88	↓ -0.11	1.80	-1.70	0.82	Tallink Grupp AS	1.080	↑ 1.89	5.37	6.40	-13.60
EUR/PLN	4.29	↑ 0.04	0.09	0.06	-2.77	Tallinna Kaubamaja Grupp AS	9.000	0.00	6.89	6.89	-6.25
EUR/RUB	75.46	↓ -0.36	3.80	5.34	-8.21	Tallinna Sadam AS	2.087	↑ 0.82	2.56	2.30	-
<b>Žaliavų rinka</b>						Telia Lietuva AB					
Brent nafta	62.9	↑ 0.35	16.91	16.95	-8.29	Vilkyskiu Pienine	2.390	0.00	18.91	16.59	-32.87
Auksas	1282	↓ -0.04	1.96	-0.07	-3.92	Vilniaus Baldai AB	7.500	0.00	7.14	0.00	-40.48
<b>Palūkanų normos</b>						Zemaitijos Pienas AB					
EURIBOR 6 mėn.	-0.24	↑ 0.42	1.26	0.84	14.55	1.650	↑ 0.61	16.20	10.00	-6.25	
LIBOR USD 6 mėn.	2.85	↓ -0.02	-0.85	-0.83	48.11						

**Kontaktai:**

Martynas Freitakas Makleris Tel: 8 5 258 2504 Martynas.Freitakas@swedbank.lt	Agnė Anzelienė Maklerė Tel: 8 5 258 2306 Agne.Anzeliene@swedbank.lt	Renatas Žeknys Makleris Tel: 8 5 258 2295 Renatas.Zeknys@swedbank.lt	Karolis Čekus Finansinių produktų pardavimų specialistas Tel: 8 5 258 2478 Karolis.Cekus@swedbank.lt
---	--	---	---

Apžvalgą užsiprenumeruoti galima adresu: <http://www.swedbank.lt/it/articles/subscribe>  
 Dėmesio! Ši apžvalga yra tik informacinio pobūdžio, t.y. pateikiama informacija jokiomis aplinkybėmis negali būti interpretuojama kaip asmeninė rekomendacija, patarimas, pasiūlymas, nurodymas arba reikalavimas įsigyti ar perleisti apžvalgoje nurodytas finansines priemones ir negali būti jokio vėliau sudaryto sandorio pagrindas ar sudedamoji dalis. Visa pateikta informacija yra surinkta iš viešai prieinamų šaltinių (įmonių, vertybinių popierių biržų, naujienų agentūrų ir kitų). Duomenų šaltinis: „Bloomberg“, „Reuters“, „Swedbank“, „Nasdaq OMX“. Mes neatliekame informacijos tikrinimo ir/ar vertinimo, dėl to negarantuojame informacijos tikslumo, pilnumo ar aktualumo, ir neatsakome už nuostolius, kurie gali atsirasti, kai investuojama remiantis tokia informacija. Pateikta apžvalga taip pat nėra apsaugota nuo skirtingų duomenų ir/ar informacijos palyginimo problemų, dėl įmonių keičiamos apskaitos ir finansinės atskaitomybės paruošimo praktikos (t.y. pasikeitę apskaitos standartai, finansinių ataskaitų konsolidavimo praktikos pasikeitimas ir pan.). Dėl šios priežasties istoriniai palyginamieji duomenys gali būti neprekinami. Draudžiama kopijuoti, spausdinti ar kitaip komerciniais tikslais atgaminti bei platinti šią apžvalgą arba bet kurią jos dalį be „Swedbank“, AB sutikimo. Cituojant būtina nuoroda į šaltinį.