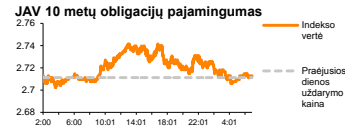
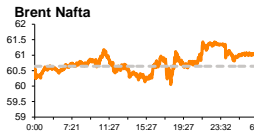
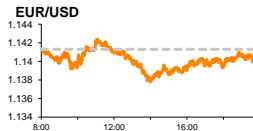
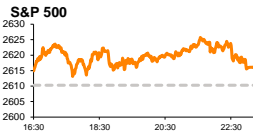


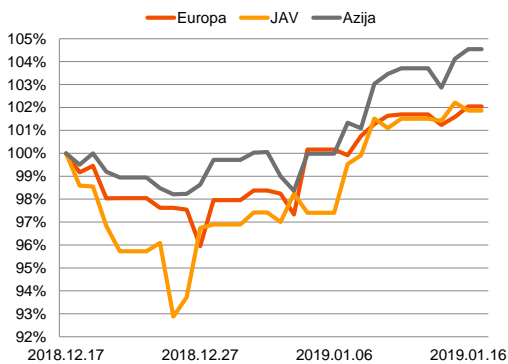
# Rytinė finansų rinkų apžvalga

Finansų rinkų tarnyba – ketvirtadienis, 2019 m. sausio 17 d.

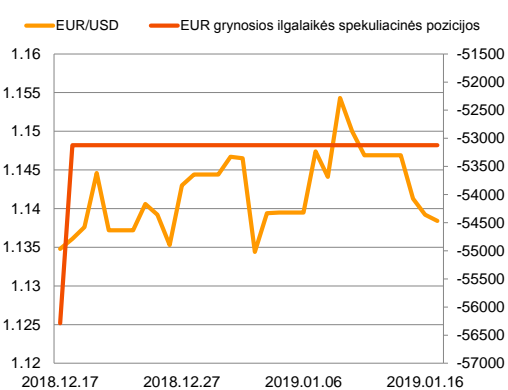
Dienos prekyba



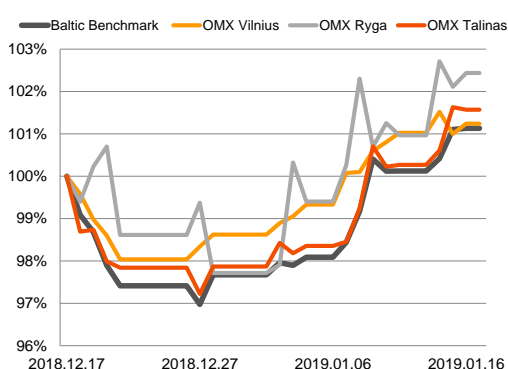
Regioniniai indeksai (1 mėn. santykiniai pokyčiai, atskaitos taškas 100%)



EUR/USD kursas ir grynoji EUR spekuliacinė pozicija



Baltijos šalių indeksai (1 mėn. santykiniai pokyčiai, atskaitos taškas 100%)



- Pirmą kartą nuo 2013 m. užfiksuotas metinis Europos automobilių pardavimų kritimas
- T. May kviečia parlamento partijas siekti politinio sutarimo dėl Brexit

## Pasaulio finansų rinkų tendencijos

**Karolis Čekus, Finansinių produktų pardavimų specialistas**

Europos rinkose vakar vyravo teigiamos nuotaikos investuotojams teigiamai įvertinus T. May nesėkmingą bandymą šalies parlamente patvirtinti Brexit sutartį. Stiprėjant lūkesčiams, kad Brexit bus atidėtas, arba visiškai nutrauktas Britanijos svoro kursas euro atžvilgiu sustiprėjo iki aukščiausio lygio per 2 mėnesius, tačiau tai pareikalavo -0,47 proc. šalies FTSE 100 indekso kritimo. Vokietijos DAX augo +0,36 proc., rinkai ignoruojant prastus Europos Sąjungos automobilių rinkos duomenis, o Stoxx Europe 600 +0,54 proc. JAV investuotojai vakar atsitraukė nuo 26 dienas besitęsiančio Baltųjų Rūmų bei Kongreso realybės šou dėl finansavimo uždarytoms šalies vyriausybėms įstaigoms skyrimo, bei sekdami gerus regiono bankų rezultatus, nuosaikiai kėlė indeksų vertes (Dow Jones +0,59 proc., S&P 500 +0,22 proc.).

Europoje vakar paskelbta, kad gruodžio mėnesio naujų automobilių pardavimai menko -8,4 proc., o ketvirtą mėnesį iš eilės trunkantis ženklus kritimas toliau rodė didžiausią per pastaruosius 6 metus regiono automobilių rinkos mažėjimą, bei prisidėjo prie to, kad regione pirmą kartą nuo 2013 m. buvo užfiksuotas metinis rinkos traukimas. Nepaisant to, geopolitinį įvykių fone šis pranešimas tapo antraplaniu, bei ženklios subsektoriaus reakcijos nesulaukė, o regiono automobilių gamintojai bendrai praėjusios sesijos metu augo +0,68 proc. „Volkswagen“ (-0,11 proc.) grupės pardavimai krito -9,3 proc., „Peugeot“ (+3,29 proc.) -6,0 proc., „Renault“ (+1,72 proc.) -16,7 proc. Didžiausioje naujų automobilių rinkoje Vokietijoje naujos registracijos augo +7,7 proc., Prancūzijoje krito -8,8 proc., Italijoje augo +6,8 proc., Ispanijoje +5,4 proc. Baltijos šalyse, Lietuvos naujų automobilių rinka antrą mėnesį iš eilės išlaiko dvizenklį augimą ir praėjusį mėnesį augo +12,3 proc., Latvijoje krito -4,5 proc., o Estijoje po lapkričių užfiksuoto 28 proc. augimo gruodį traukėsi -16,8 proc.

JAV finansų sektorius vakar augo +2,20 proc., labiausiai iš visų regiono kompanijų, po to kai „Bank of America“ stiebėsi +7,16 proc. ir užfiksavo vieną geriausių prekybos sesijų nuo 2012 m. vasaros. Vakariškas bankas pranešė, kad ketvirto ketvirčio pajamos lyginant su tuo pačiu laikotarpiu pernai augo beveik dešimtadaliu, o grynasis pelnas +49 proc. Abu šie dydžiai lūkesčius atitinkamai pranoko 2 bei 12 proc. „JPMorgan Chase“ (+0,81 proc.) dar antradienį buvo paskelbęs, kad pajamų augimas praėjusį ketvirtį buvo lygus 5 proc., o pelnas augo beveik šeštadaliu, tačiau to nepakako pasiekti prognozėms, „Wells Fargo“ (+2,66 proc.) antradienį paskelbti rezultatai parodė ženklų pelno augimą, nepaisant pardavimų kritimo 6 proc., tačiau pasiekti rezultatai taip pat neatitiko lūkesčių. Pirmadienį ženklų apie stiprią situaciją šalies bankiniame sektoriuje buvo sulaukta ir iš „Citigroup“ (+1,32 proc.).

Investuotojams Azijoje šiandien trūksta didesnės svarbos naujienų, o didieji regiono indeksai fiksuoja nuosaikius pokyčius: 08:15 val. Kinijos CSI 300 augo +0,12 proc., Pietų Korėjos KOSPI +0,05 proc., o Japonijos NIKKEI 225 krito -0,2 proc.

## Valiutų rinkos




Britanijos premjerė T. May vakar, kaip ir tikėtasi, palyginti neženklia tačiau kokybiškai tvirta balsų dauguma sugebėjo išlaikyti parlamento palaikymą, 325 parlamento nariams išreiškus pasitikėjimą, o 306 – ne. Iš karto po šio balsavimo įvykusio spaudos pranešimo metu, T. May paskelbė toliau dirbsianti ties išstojimo klausimu, siekdama įgyvendinti tautos valią, išreikštą 2016 m. Brexit referendume, bei 2017 vykusiuose parlamento rinkimuose, kuriuose balsų daugumą surinko už Brexit įgyvendinimą pasisakiusios partijos, bei šiuo metu nepalaiko antrojo, pakartotinio referendumo dėl išstojimo galimybes. Jau nuo šiandien šalies premjerė pareiškė pradėsianti derybas su parlamentinių partijų atstovais dėl politinio sutarimo Brexit klausimu. Leiboristų partijos lyderis J. Corbynas šiuo metu atsakė dalyvauti derybose, reikalaujamas T. May atsakyti išstojimo iš ES be jokios sutarties (no-Brexit) varianto, tačiau T. May pabrėžė, kad tebelaukia jo įsitraukimo į diskusijas. Nepaisant opozicinių leiboristų atsisakymo, likusi dauguma parlamento partijų sutiko dalyvauti derybose, jeigu jose bus svarstomos visos proceso galimybės, įskaitant T. May nepriimtą antrąjį referendumą, opozicijos lyderiui nepriimtą išstojimą be sutarties, ar išstojimo iš ES termino pratęsimą. EUR/GBP kursas vakar penktą iš eilės prekybos sesiją fiksavo kritimą iki 0,8844 lygio, ties kuriuo laikėsi ir ketvirtadienio rytą. Per pastarąją savaitę šios poros reikšmė jau yra sumažėjusi daugiau nei 2 proc.

Šeštą sesiją iš eilės silpsta EUR/USD kursas, kuris ketvirtadienio rytą 08:35 val. laikėsi ties 1,1388 kaina.























## Baltijos vertybinių popierių rinka

Baltijos VP rinkoje vakar buvo sugeneruota 474 tūkst. Eur apyvarta. Vilniaus indeksas augo +0,24 proc., Rygos +0,33 proc., o Talino traukėsi -0,06 proc. Aktyviausiai prekiauta „Silvano Fashion Group“ akcijomis, kurios sesijos metu augo +1,7 proc. iki 2,39 Eur lygio.




„Šiaulių banko“ akcijos kaina vakar augo +0,97 proc. iki 0,418 Eur lygio. Šiandien yra paskutinė diena, kuomet investuotojai gali sudalyvauti aukciono būdu vykdomame Šiaulių miesto savivaldybės viešame banko akcijų pardavime.

2019.01.17	Šalis	Laikas	Svarbiausios dienos makroekonominės naujienos	Progozė	Buvusi reikšmė
	Euro zona	12:00	Galutinė infliacija išskyrus maisto produktų ir energetinių išteklių kainas	Gruodžio mėn.	1.0 %
	Euro zona	12:00	Infliacija (MoM)	Gruodžio mėn.	0.0 %
	Euro zona	12:00	Galutinė infliacija (YoY)	Gruodžio mėn.	1.6 %

### Pasaulio rinkos

Pavadinimas	Indekso vertė	Dienos pokytis, %	Mėnesio pokytis, %	Nuo metų pradžios, %	12 mėn. pokytis, %
JAV					
 S&P 500	2616	↑0.22	2.76	4.36	-6.65
 Dow Jones	24207	↑0.59	2.60	3.77	-7.31
 Nasdaq Comp	7035	↑0.15	4.16	6.02	-3.61
 Russell 2000	1455	↑0.66	5.55	7.87	-8.32
Skandinavija					
 OMX Stockholm 30	1469	↑0.92	1.16	4.27	-9.49
 OMX Helsinki 25	3942	↑1.22	4.29	6.96	-2.38
 OMX Copenhagen 20	923.9	↑0.47	-0.23	3.62	-11.00
 Oslo stock exchange	780.0	↑0.15	2.75	5.49	2.27
Europa					
 DJ Euro STOXX 50	3077	↑0.30	0.44	2.53	-14.82
 CAC 40	4811	↑0.51	0.23	1.69	-12.44
 DAX	10931	↑0.36	1.48	3.53	-17.09
 FTSE 100	6863	↓-0.47	1.32	2.00	-11.17
 MB	19478	↑1.63	4.20	6.30	-17.17
 IBEX 35	8913	↑0.71	1.14	4.37	-14.91
Centrinė ir Rytų Europa					
 ATX	2929	↑1.24	2.31	6.67	-19.27
 WIG20	2364	↑0.84	3.61	3.85	-9.08
 BUX	40933	↑0.82	3.17	4.58	3.51
 PX	1019.0	↑1.49	-0.86	3.29	-8.66
 RTS	1153	↑0.43	3.55	7.89	-8.83
Azija					
 Nikkei 225	20422	↓-0.10	-5.05	2.03	-14.44
 Hang Seng	27000	↑0.37	3.50	4.47	-15.58
 Kospì	2110	↑0.16	1.86	3.36	-16.14
Valiutų kursai					
EUR/USD	1.14	↓-0.07	0.32	-0.72	-6.58
EUR/GBP	0.88	↓-0.01	1.67	-1.63	0.38
EUR/PLN	4.28	↓-0.01	0.04	0.18	-2.69
EUR/RUB	75.45	↑0.15	0.35	5.35	-8.20
Žaliavų rinka					
Brent nafta	61.0	↓-0.47	2.38	13.44	-12.04
Auksas	1292	↓-0.16	3.68	0.72	-2.65
Palūkanų normos					
EURIBOR 6 mėn.	-0.24	0.00	0.84	0.42	13.24
LIBOR USD 6 mėn.	2.85	↓-0.27	-1.89	-1.04	49.88

### Baltijos regionas

Pavadinimas	Indekso vertė	Dienos pokytis, %	Mėnesio pokytis, %	Nuo metų pradžios, %	12 mėn. pokytis, %
Baltijos šalys					
 OMX Vilnius	633.2	↑0.24	1.23	2.65	-4.53
 OMX Riga	973.0	↑0.33	2.33	4.74	-5.25
 OMX Tallinn	1206.5	↓-0.06	1.54	3.75	-4.82
Baltic Benchmark Gross Index	904.4	↑0.03	1.11	3.50	-6.32
NASDAQ OMX Baltic sąrašo likvidžios akcijos					
AB Amber Grid	1.29	0.00	11.21	13.16	-12.84
Apranga PVA	1.62	0.00	-3.29	0.94	-37.40
AS Merko Ehitus	9.25	↑0.54	-1.60	0.54	2.78
AS Tallinna Vesi	10.550	↓-0.47	8.99	9.90	-3.65
AUGA Group AB	0.38	0.00	-3.54	-4.50	-36.33
Ekspress Grupp AS	0.99	↓-0.50	-5.71	-4.81	-20.16
Energijos Skirstymo Operatorius AB	0.74	↑0.27	12.12	14.20	-14.15
GRIGEO	1.380	↑1.47	0.36	4.15	-2.13
Grindeks AS	7.200	↑0.84	12.50	10.77	-2.44
Klaipėdos Nafta AB	0.403	↑0.75	-5.84	-1.71	-
Latvijas Balzams AS	8.800	↑0.57	4.76	4.76	-1.12
Latvijas Gaze	10.500	↑0.96	1.94	3.96	2.94
LHV Group AS	9.800	↑0.20	-1.21	3.59	-9.68
Linas Agro AB	0.635	0.00	-2.31	-0.78	-2.31
Nordecon AS	0.960	↓-1.03	4.92	7.87	-19.90
Novaturas AB	8.390	↓-1.29	4.88	4.88	-
Olainfarm AS	6.850	↓-1.44	0.00	2.24	-18.45
Panevezio Statybos Trestas	0.798	↑0.25	2.05	6.12	-16.35
Pieno Zvaigždės	0.910	↓-2.15	0.00	-2.15	-25.41
PRFoods AS	0.625	0.00	5.93	2.46	-5.30
Rokiskio Suris	2.590	↑1.17	3.19	3.19	-5.13
Siauliu Bankas AB	0.418	↑0.97	-0.71	4.24	-16.12
Silvano Fashion Group AS	2.390	↑1.70	3.02	3.46	-14.95
Tallink Grupp AS	1.045	↑0.48	-0.48	2.96	-15.73
Tallinna Kaubamāja Grupp AS	9.000	↓-0.66	4.90	6.89	-5.86
Tallinna Sadam AS	2.075	↓-0.14	0.73	1.72	-
Telia Lietuva AB	1.140	0.00	3.17	3.17	16.33
Vilkyskiu Pienine AB	2.390	↑1.70	12.74	16.59	-33.24
Vilniaus Baldai AB	7.500	0.00	-3.85	0.00	-40.94
Zemaitijos Pienas AB	1.650	0.00	15.38	10.00	-5.17

### Kontaktai:

Martynas Freitakas  
Makleris  
Tel: 8 5 258 2504  
Martynas.Freitakas@swedbank.lt

Agnė Anzelienė  
Maklerė  
Tel: 8 5 258 2306  
Agne.Anzeliene@swedbank.lt

Renatas Žeknys  
Makleris  
Tel: 8 5 258 2295  
Renatas.Zeknys@swedbank.lt

Karolis Čekus  
Finansinių produktų pardavimų specialistas  
Tel: 8 5 258 2478  
Karolis.Cekus@swedbank.lt

Apžvalgą užsiprenumeruoti galima adresu: <http://www.swedbank.lt/it/articles/subscribe>

Dėmesio! Ši apžvalga yra tik informacinio pobūdžio, t.y. pateikiama informacija jokiomis aplinkybėmis negali būti interpretuojama kaip asmeninė rekomendacija, patarimas, pasiūlymas, nurodymas arba reikalavimas įsigyti ar perleisti apžvalgoje nurodytas finansines priemones ir negali būti jokio vėliau sudaryto sandorio pagrindas ar sudedamoji dalis. Visa pateikta informacija yra surinkta iš viešai prieinamų šaltinių (įmonių, vertybinių popierių biržų, naujienų agentūrų ir kitų). Duomenų šaltinis: „Bloomberg“, „Reuters“, „Swedbank“, „Nasdaq OMX“. Mes neatlikome informacijos tikrinimo ir/ar vertinimo, dėl to negarantuojame informacijos tikslumo, pilnumo ar aktualumo, ir neatsakome už nuostolius, kurie gali atsirasti, kai investuojama remiantis tokia informacija. Pateikta apžvalga taip pat nėra apsaugota nuo skirtingų duomenų ir/ar informacijos palyginimo problemų, dėl įmonių keičiamos apskaitos ir finansinės atskaitomybės paruošimo praktikos (t.y. pasikeitę apskaitos standartai, finansinių ataskaitų konsolidavimo praktikos pasikeitimai ir pan.). Dėl šios priežasties istoriniai palyginamieji duomenys gali būti neprieinami. Draudžiama kopijuoti, spausdinti ar kitaip komerciniais tikslais atgaminti bei platinti šią apžvalgą arba bet kurią jos dalį be „Swedbank“, AB sutikimo. Cituojant būtina nuoroda į šaltinį.