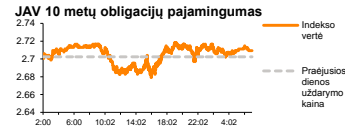
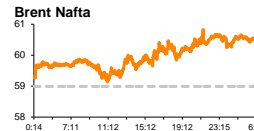
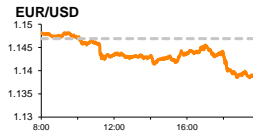
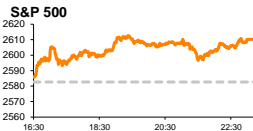


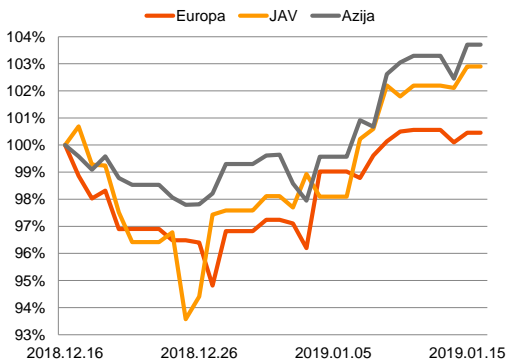
# Rytinė finansų rinkų apžvalga

Finansų rinkų tarnyba – trečiadienis, 2019 m. sausio 16 d.

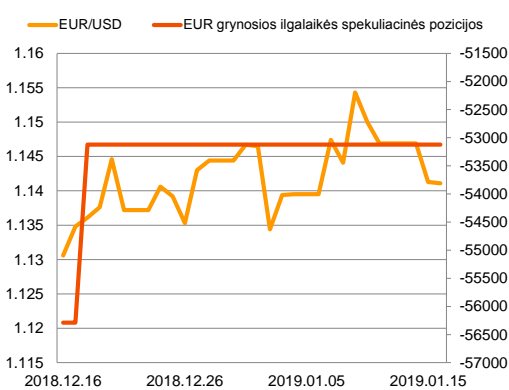
Dienos prekyba



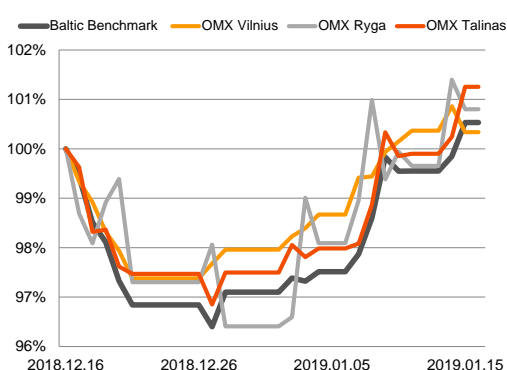
Regioniniai indeksai (1 mėn. santykiniai pokyčiai, atskaitos taškas 100%)



EUR/USD kursas ir grynoji EUR spekuliacinė pozicija



Baltijos šalių indeksai (1 mėn. santykiniai pokyčiai, atskaitos taškas 100%)



- ECB dar nespėjus išjudinti monetarinio griežtinimo, FED jau praneša apie laikiną stabdžių nuspaudimą
- Britanijos parlamentas triuškinančia balsų dauguma nepalaikė Brexit sutarties

## Pasaulio finansų rinkų tendencijos

**Karolis Čeikus, Finansinių produktų pardavimų specialistas**

Antradienį Europos bei JAV indeksai kilo, nors naujienų srautas rinkoje skleidė neapibrėžtumo nuotaikas. Vokietijos **DAX** augo +0,33 proc., Britanijos **FTSE 100** +0,58 proc., **Stoxx Europe 600** +0,35 proc., o Amerikos **Dow Jones** bei **S&P 500** atitinkamai +0,63 bei +1,07 proc.

Pirmojo šiais metais viešo pranešimo metu ECB vadovas **M. Draghi** pareiškė, kad Euro zonos ekonomika lėtėja dėl pasaulyje tvyrančio neapibrėžtumo, jos rodikliai yra prastesni nei prognozuota ir tai gali užtrukti ilgesnį laiką, tačiau tuo pat metu pabrėžė, jog tai nereiškia, kad artėjama prie recesijos. Pranešimo Europos Parlamente metu M. Draghi pareiškė, kad ECB toliau stebi stiprų ir dar tebeaugantį vartojimą, investicijas bei eksportą, kurie tebeaugia centrinio banko stimuliavimo įtaką, tačiau šie augimo tempai lėtėja. Po to kai pastarojo mėnesio Vokietijos ekonomikos rodikliai parodė šalies priartėjimą prie techninės recesijos, Prancūzija fiksavo pramonės traukimąsi, o Italija įsivyrąjančią stagnaciją, ECB vadovas taip pat pabrėžė, kad centrinis bankas planuoja toliau palaikyti palūkanų normas esamame lygyje, bei neatsisakyti reinvestavimo politikos. Sausio 24 d. vyks pirmasis šiais metais ECB posėdis, tačiau ženklų naujienų jame nesitikima sulaukti: kovą ECB atnaujins savo ekonomikos prognozes, o Prancūzijos atstovas ECB valdyboje F. Villeroy de Galhau anksčiau yra paskelbęs, kad ECB turėtų palaikyti bent iki pavasario, tam, kad tinkamai įvertintų ekonominę regiono situaciją bei kiekybinio skatinimo nutraukimo įtaką, galėtų susidėlioti tolimesnės veiklos gaires. Beveik neabejojama, kad M. Draghi iki savo kadencijos pabaigos šių metų spalį nepakels bazinės palūkanų normos, o šis kėlimo procesas gali būti nukeltas net į 2020 metus.

**Dalaso FED** vadovas R. Kaplanas, priskiriamas neutraliai FED pozicijai, tačiau šiuo metu neturintis balso teisės sprendžiant palūkanų normų politiką, vakar pareiškė, kad tikisi didesnio FED kantrumo prieš įvykdant kitą palūkanų normos kėlimą, t. y. palaukti 1 – 2 ketvirčius, tam kad būtų įvertintas ekonomikos prisitaikymas prie monetarinio griežtinimo, tačiau tuo pat metu jis teigia, kad toks pareiškimas neturėtų reikšti monetarinio griežtinimo pabaigos. Nuosaikesnis tonas vakar buvo išgirstas ir iš monetarinį griežtinimą tradiciškai palaikančios **Kanzas FED** vadovės E. George, kuri taip pat paragino neskubėti vykdyti kitą palūkanų normos didinimą, kadangi, jos teigimu, ankstesnių didinimų efektas dar nepakankamai stebimas ekonomikoje. Investuotojai šiais metais dvejoja, ar FED ryšis didinti palūkanų normą bent vieną kartą, nors FED formuoja lūkesčius, kad šiais metais bus įvykdyti 2 palūkanų normos kėlimai.

Azijos rinkos šiandien ryte nerodo ženklų pokyčių: 08:45 val, Japonijos **NIKKEI 225** buvo užfiksavęs -0,55 proc. kritimą, Kinijos **CSI 300** augo +0,05 proc., o Pietų Korėjos **KOSPI** augo +0,43 proc.


## Valiutų rinkos

Britanijos Premjerė **T. May** vakar patyrė didžiausią pralaimėjimą moderniosios Britanijos istorijoje, kuomet 432 parlamento nariai pasisakė prieš Brexit sutarties patvirtinimą, o už sutartį balsavo tik 202 parlamentarai. Kaip ir prognozuota anksčiau, opozicijos lyderis **J. Corbynas** iškart po balsavimo pradėjo inicijuoti pirmalaikių parlamento rinkimų procedūrą, o šiam tikslui šiandien yra numatoma rengti balsavimą dėl nepasitikėjimo T. May. Tikėtina, kad šį balsavimą, T. May laimės, kadangi tiek toriai tiek jų koalicijos partneriai Demokratinė Unionistų Partija, nepalaikė Brexit sutarties, anksčiau yra pareiškę, kad pasitikti premjere. Jeigu nepasitikėjimo vyriausybės vadove pareikšti nepavyks, neatmetama, kad J. Corbyno leiboristai palaikys antrojo referendumo iniciatyvą, kuri tampa realiausiu sekančiu žingsniu susidariusioje situacijoje, kuris nereikalautų siekti politinio sutarimo, bei leisti Britanijos išstojimo iš ES klausimą perduoti šalies piliečiams. Jeigu T. May pavyks išlaikyti pasitikėjimą, alternatyvią Brexit strategiją, kuri turėtų tapti tolimesnių debatų parlamente pagrindu ji turėtų paskelbti kitą savaitę. Likus 10 savaičių iki datos, kuomet Didžioji Britanija turėtų palikti ES, svarbiausia problema tampa laikas: visos alternatyvos, įskaitant politinio sutarimo paieškas, ar planus vykdyti pakartotinį referendumą reikalautų daugiau laiko ir jų nebūtų spėta įvykdyti iki kovo 29 d. Apžvalgininkai teigia, kad antrasis referendumas gali parodyti, jog Britanijos piliečiai norės pasilikti ES, tai rodo ir nuomonių apklausos, tačiau vis dar tebelieka atviras klausimas, ar galimo referendumo metu bus visuomenės dar kartą klausama dėl pasilikimo ES, ar to, kokia visuomenės dalis palaiko išstojimo iš ES sutartį. Britanijos svaro kursas vakarykštę prekybos sesiją palydėjo ženkliais svyravimais, tačiau prekybos pabaigoje nefiksavo dramatiškų pokyčių nuo rinkos atidarymo reikšmių. **EUR/GBP** kursas vakar susilpnėjo -0,45 proc. iki 0,8875 lygio, nuo kurio pernelyg nenutolo ir šiandien ryte, **USD/GBP** antrą prekybos sesiją nenutolo nuo 1,286 lygio. **EUR/USD** vakar krito -0,5 proc., o šiandien ryte 09:10 val. traukėsi dar -0,06 proc. iki 1,1406 kainos.























## Baltijos vertybinių popierių rinka

Baltijos VP rinkoje vakar buvo sugeneruota 667 tūkst. Eur apyvarta. **Vilniaus** indeksas traukėsi -0,52 proc., **Rygos** -0,6 proc., o **Talino** augo +1,02 proc.




„Novaturas“ (+1,56 proc., 8,48 Eur) vakar paskelbė, kad gruodžio mėnesio apyvarta sudarė 10,9 mln. Eur bei buvo 31 proc. didesnė lyginant su tuo pačiu laikotarpiu pernai. Aptarnautų klientų skaičius per šį laikotarpį augo 29 proc. lyginant su tuo pačiu laikotarpiu pernai ir sudarė 15 tūkst.

2019.01.16	Šalis	Laikas	Svarbiausios dienos makroekonominės naujienos	Prognozė	Buvusi reikšmė
	JAV	15:30	Mažmeninių pardavimų rodiklio skelbimas atidėtas dėl JAV vyriausybinių institucijų uždarymo	Gruodžio mėn.	-

### Pasaulio rinkos

Pavadinimas	Indekso vertė	Dienos pokytis, %	Mėnesio pokytis, %	Nuo metų pradžios, %	12 mėn. pokytis, %
JAV					
 S&P 500	2610	↑ 1.07	0.40	4.13	-5.98
 Dow Jones	24066	↑ 0.65	-0.14	3.16	-6.70
 Nasdaq Comp	7024	↑ 1.71	1.64	5.86	-2.77
 Russell 2000	1445	↑ 0.87	2.44	7.17	-8.12
Skandināvija					
 OMX Stockholm 30	1455	↓ -0.18	-1.10	3.32	-10.34
 OMX Helsinki 25	3894	↑ 0.52	2.21	5.67	-3.35
 OMX Copenhagen 20	919.6	↑ 0.69	-1.74	3.14	-10.99
 Oslo stock exchange	778.8	↑ 0.38	1.34	5.33	1.58
Europa					
 DJ Euro STOXX 50	3068	↑ 0.42	-0.79	2.22	-15.29
 CAC 40	4786	↑ 0.49	-1.39	1.17	-13.20
 DAX	10892	↑ 0.33	0.24	3.15	-17.78
 FTSE 100	6895	↑ 0.58	0.73	2.48	-11.10
 IBEX 35	19165	↓ -0.03	1.35	4.59	-18.43
 IBEX 35	8850	↑ 0.36	-0.41	3.63	-15.88
Centrinė ir Rytų Europa					
 ATX	2893	↑ 0.50	-0.65	5.36	-19.89
 WIG20	2345	↑ 0.73	1.79	2.98	-9.51
 BUX	40600	↓ -0.17	1.18	3.73	2.31
 PX	1004.0	↑ 0.29	-2.37	1.77	-9.95
 RTS	1148	↑ 0.08	2.82	7.42	-8.97
Azija					
 Nikkei 225	20449	↓ -0.52	-4.33	2.17	-14.63
 Hang Seng	26764	↓ -0.25	2.56	3.55	-16.11
 Kospi	2103	↑ 0.30	1.64	3.05	-16.59
Valiūtų kursai					
EUR/USD	1.14	↓ -0.02	0.56	-0.49	-6.93
EUR/GBP	0.89	↓ 0.00	1.32	-1.29	-0.16
EUR/PLN	4.29	↑ 0.02	-0.20	-0.05	-2.80
EUR/RUB	76.44	↑ 0.14	-0.94	3.99	-9.33
Žaliavų rinka					
Brent nafta	60.6	↓ -0.05	0.55	12.66	-12.35
Auksas	1290	↑ 0.02	3.53	0.57	-3.63
Palūkanų normos					
EURIBOR 6 mėn.	-0.24	0.00	0.84	0.42	13.87
LIBOR USD 6 mėn.	2.85	↓ -0.39	-1.62	-0.77	51.16

### Baltijos regionas

Pavadinimas	Indekso vertė	Dienos pokytis, %	Mėnesio pokytis, %	Nuo metų pradžios, %	12 mėn. pokytis, %
Baltijos šalys					
 OMX Vilnius	631.7	↓ -0.52	0.32	2.40	-5.31
 OMX Riga	969.9	↓ -0.60	0.66	4.40	-5.28
 OMX Tallinn	1207.2	↑ 1.02	1.23	3.81	-4.94
Baltic Benchmark Gross Index	904.2	↑ 0.69	0.51	3.48	-6.57
NASDAQ OMX Baltic sąrašo likvidžios akcijos					
AB Amber Grid	1.29	0.00	7.50	13.16	-12.24
Apranga PVA	1.62	↓ -0.31	-2.71	0.94	-37.64
AS Merko Ehitus	9.20	0.00	-3.16	0.00	2.79
AS Tallinna Vesi	10.600	↑ 2.91	9.28	10.42	-4.93
AJGA Group AB	0.38	0.00	-5.45	-4.50	-36.86
Ekspress Grupp AS	1.00	↓ -1.49	-5.24	-4.33	-20.40
Energijos Skirstymo Operatorius AB	0.74	0.00	11.14	13.89	-14.58
GRIGEO	1.360	↓ -1.45	-1.09	2.64	-4.56
Grindeks AS	7.140	0.00	11.56	9.85	-2.99
Klaipėdos Nafta AB	0.400	↓ -2.44	-6.98	-2.44	-
Latvijas Balzams AS	8.750	↑ 0.57	4.17	4.17	-1.69
Latvijas Gaze	10.400	↓ -0.95	-0.95	2.97	1.96
LHV Group AS	9.780	↑ 0.20	-1.81	3.38	-9.86
Linas Agro AB	0.635	0.00	-2.31	-0.78	-2.31
Nordecon AS	0.970	0.00	5.43	8.99	-17.76
Novaturas AB	8.500	↑ 1.80	5.59	6.25	-
Olainfarm AS	6.950	↓ -1.42	-0.71	3.73	-15.76
Panevezio Statybos Trestas	0.796	0.00	0.76	5.85	-18.44
Pieno Zvaigždės	0.930	0.00	1.09	0.00	-27.91
PRFoods AS	0.625	↑ 4.17	2.46	2.46	-6.72
Rokiskio Suris	2.560	0.00	-1.54	1.99	-6.23
Siaulių Bankas AB	0.414	↑ 0.49	-2.82	3.24	-16.64
Silvano Fashion Group AS	2.350	↑ 1.29	1.73	1.73	-16.37
Tallink Grupp AS	1.040	↑ 0.97	-1.89	2.46	-16.47
Tallinna Kaubamāja Grupp AS	9.060	↓ -0.22	5.35	7.60	-5.23
Tallinna Sadam AS	2.078	↑ 0.87	1.27	1.86	-
Telia Lietuva AB	1.140	↓ -1.30	3.17	3.17	16.33
Vilkskių Pieninė AB	2.350	↓ -0.42	10.33	14.63	-35.26
Viniūos Baldai AB	7.500	↑ 1.35	0.00	0.00	-40.94
Zemaitijos Pienas AB	1.650	0.00	11.49	10.00	-7.30

### Kontaktai:

Martynas Freitakas  
Makleris  
Tel: 8 5 258 2504  
Martynas.Freitakas@swedbank.lt

Agnė Anzelienė  
Maklerė  
Tel: 8 5 258 2306  
Agne.Anzeliene@swedbank.lt

Renatas Žekyns  
Makleris  
Tel: 8 5 258 2295  
Renatas.Zekyns@swedbank.lt

Karolis Čekius  
Finansinių produktų pardavimų specialistas  
Tel: 8 5 258 2478  
Karolis.Cekius@swedbank.lt

Apžvalgą užsiprenumeruoti galima adresu: <http://www.swedbank.lt/articles/subscribe>

Dėmesio! Ši apžvalga yra tik informacinio pobūdžio, t.y. pateikiama informacija jokiais aplinkybėmis negali būti interpretuojama kaip asmeninė rekomendacija, patarimas, pasiūlymas, nurodymas arba reikalavimas įsigyti ar perleisti apžvalgoje nurodytas finansines priemones ir negali būti jokio vėliau sudaryto sandorio pagrindas ar sudedamoji dalis. Visa pateikta informacija yra surinkta iš viešai prieinamų šaltinių (įmonių, vertybinių popierių biržų, naujienų agentūrų ir kitų). Duomenų šaltinis: „Bloomberg“, „Reuters“, „Swedbank“, „Nasdaq OMX“. Mes neatlikome informacijos tikrinimo ir/ar vertinimo, dėl to negarantuojame informacijos tikslumo, pilnumo ar aktualumo, ir neatsakome už nuostolius, kurie gali atsirasti, kai investuojama remiantis tokia informacija. Pateikta apžvalga taip pat nėra apsaugota nuo skirtingų duomenų ir/ar informacijos palyginimo problemų, dėl įmonių keičiamos apskaitos ir finansinės atskaitomybės paruošimo praktikos (t.y. pasikeitę apskaitos standartai, finansinių ataskaitų konsolidavimo praktikos pasikeitimas ir pan.). Dėl šios priežasties istoriniai palyginamieji duomenys gali būti nepreiniai. Draudžiama kopijuoti, spausdinti ar kitaip komerciniais tikslais atgaminti bei platinti šią apžvalgą arba bet kurią jos dalį be „Swedbank“, AB sutikimo. Cituojant būtina nuoroda į šaltinį.