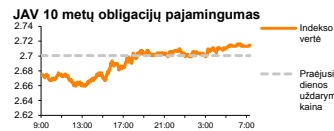
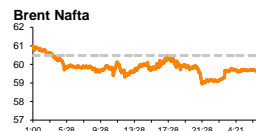
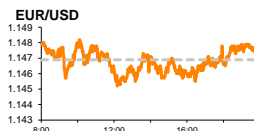
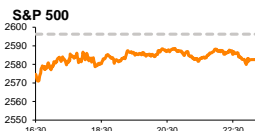


# Rytinė finansų rinkų apžvalga

Finansų rinkų tarnyba – antradienis, 2019 m. sausio 15 d.

Dienos prekyba



- Europos ekonomika toliau rodo lėtėjimo ženklus
- Kinijoje siekiant palaikyti ekonomikos aktyvumą, bus didinamas mokesčių karpymas

## Pasaulio finansų rinkų tendencijos

**Karolis Čekus, Finansinių produktų pardavimų specialistas**

Europos bei JAV akcijų rinkos vakar nuosaikiai krito, investuotojams įvertinus dar vakar ryte pasirodžiusius prastus Kinijos tarptautinės prekybos rodiklius bei lūkesčių neatitikusias Europos makroekonominės naujienas. Vokietijos **DAX** traukėsi -0,29 proc., Britanijos **FTSE 100** -0,91 proc., **Stoxx Europe 600** -0,48 proc., o JAV **Dow Jones** bei **S&P 500** atitinkamai -0,36 bei -0,53 proc.

**Europos pramonės produkcijos indekso** mėnesinė reikšmė lapkritį mažėjo nuo 0,1 iki -1,7 proc. arba labiausiai nuo 2016 m. vasario, nors analitikai tikėjosi nuosaikesnio kritimo iki 1,5 proc. Lūkesčių neatitiko ir metinė rodiklio reikšmė, kritusi nuo 1,2 iki -3,3 proc., nors buvo tikėtasi nuosaikesnio, -2,1 proc. kritimo. Jau anksčiau buvo skelbta, kad šio rodiklio mėnesinė reikšmė lapkritį **Vokietijoje** krito -1,9 proc. ir šis mažėjimas spartėjo trečią mėnesį iš eilės, **Prancūzijos** pramonės produkcija tuo pat metu traukėsi -1,7 proc., **Ispanijoje** -1,6 proc., **Italijoje** -1,6 proc. **Estijoje** lapkritį buvo užfiksuotas ženklus, +4,5 proc. pramonės produkcijos augimas, nors porą mėnesių prieš tai, šio rodiklio reikšmė kito labai nežymiai, **Latvijoje** po rugsėjo bei spalį užfiksuoto atitinkamai -3,5 bei -1,2 proc. kritimo lapkritį užfiksuotas +1,0 proc. augimas, o **Lietuvoje** rodiklio reikšmė krito -1,9 proc., po to, kai spalį buvo užfiksuotas +7,2 proc. augimas. Produkcijos lygiai buvo silpnėsi visose grupėse, tačiau didžiausią įtaką rodiklio kritimui darė kapitalo priemonių produkcijos kritimas -2,3 proc., kuris buvo sparčiausias per 6 mėnesius. Apžvalgininkai šį produkcijos kritimą sieja su tuo, kad verslas įvertino tai, jog ECB gruodžio mėnesį nutraukė kiekybinio skatinimo programą, o paties ECB atstovai teigia, kad kiekybinio skatinimo nutraukimo rezultatai reikšmingiau regiono ekonomikoje turėtų atsivaizduoti pavasarį.

JAV vakar dvidešimt ketvirtą dieną iš eilės **nedirbo dalis vyriausybinių institucijų**, o šeštadienį šis uždarymas tapo ilgiausiu moderniojoje šalies istorijoje. Rinkos dalyviai stokoja JAV valdžios institucijų pateiktamų makroekonominių duomenų, šaliai nesugebant atsiskaityti su 800 tūkst. arba beveik dešimtadaliu viešojo sektoriaus darbuotojų, iš kurių daugiau nei pusė šiuo metu yra priversti dirbti be jokio atlyginimo, tam kad užtikrintų tokias funkcijas kaip pasienio saugumas ar viešosios tvarkos palaikymas. Šiuo metu Amerikoje yra sutrikęs paskolų teikimas bei su tuo susijusios nekilnojamojo turto statistikos rinkimas, nepilnai užtikrinamos išdo bei mutinės veikla, šalies institucijos atidėjo duomenų, susijusių su žemės ūkiu, biudžetu, mažmenine bei didmenine prekyba ar tarptautine prekyba pateikimą. Nuomonių apklausos rodo, kad dauguma šalies gyventojų dėl šio dalinio šalies vyriausybinių institucijų uždarymo kaltina D. Trumpą, kuris nežada atnaujinti finansavimo iki tada, kai šalies Kongreso kontrolę po lapkritį vykusių rinkimų perėmė demokratai nepatvirtins 5,7 mlrd. JAV dolerių vertės finansavimo sienos su Meksika statyboms. Tik trečdalis apklaustųjų dėl šio uždarymo yra linkę kaltinti demokratą, nors ankstesnių didelių vyriausybinių institucijų uždarymų 2013 m. valdant prezidentui B. Obamai, bei 1995 m. valdant B. Clintonui metu visuomenė buvo linkusi pasmerkti Kongreso valdančiuosius, kuriais tuo metu buvo respublikonai. Skaičiuojama, kad dalinis uždarymas kiekvieną savaitę kainuoja apie 1 mlrd. JAV dolerių, arba iki 0,1 proc. šalies BVP, o ekspertai teigia, kad valdžios institucijos gali likti uždarytos ir vasario mėnesį.

Azijos rinkos šiandien ryte kyla, investuotojams vertinant **Kinijos** pranešimus, kad siekiant palaikyti lėtėjančios šalies ekonomikos augimą, bus karpomi šalies mokesčiai. Aukštų Kinijos valdžios atstovų teigimu, numatomas mokesčių karpymas bus ypatingai orientuotas į pramonės sektorių bei smulkių verslą. Artimiausiu metu taip pat bus laukiama priemonių, kurios padėtų stabilizuoti šalies vartojimą ir ypač situaciją Kinijos automobilių rinkoje, kur praėjusiais metais pirmą kartą per tris dešimtmečius buvo užfiksuotas pardavimų kritimas. Kiek anksčiau Kinijos Centrinis bankas buvo paskelbęs, kad siekdamas palaikyti šalies ekonomikos aktyvumą paprastins skolinimo sąlygas. Antradienio rytą 08:30 val. Kinijos **CSI 300** augo +1,82 proc., Japonijos **NIKKEI 225** +0,96 proc., o Pietų Korėjos **KOSPI** +1,58 proc.

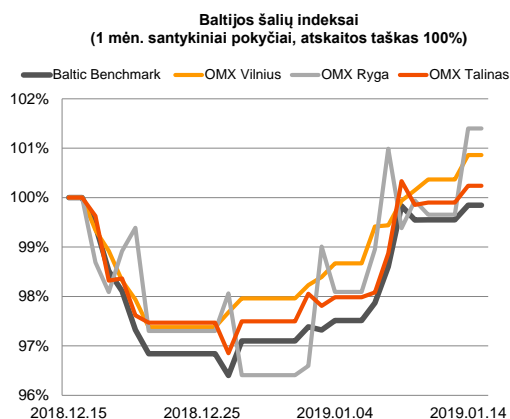
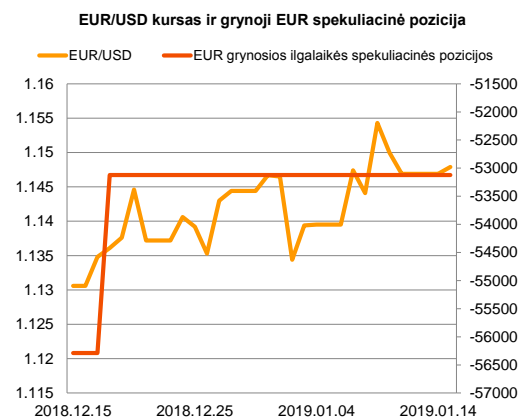
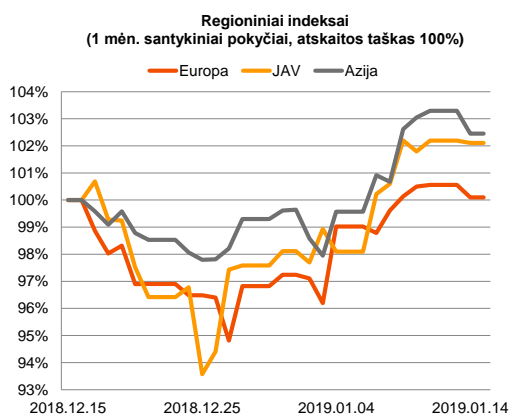
## Valiutų rinkos

**EUR/USD** kursas antrą prekybos sesiją ženklau pokyčio nefiksuoją ir šiandien ryte 08:48 val. laikėsi ties 1,1473 lygiu (+0,03 proc.). **EUR/GBP** ketvirtą sesiją iš eilės silpnėja ir tuo pat metu laikėsi ties 0,88958 lygiu (-0,21 proc.), rinkai laukiant šiandien įvyksiančio Britanijos parlamento balsavimo dėl Brexit sutarties.

## Baltijos vertybinių popierių rinka

Baltijos VP rinkoje vakar buvo sugeneruota daugiau nei 900 tūkst. Eur apyvarta. **Vilniaus** indeksas augo +0,49 proc., **Rygos** +0,175 proc., o **Talino** +0,34 proc. Aktyviausiai prekiauta „**Tallink Grupp**“ akcijomis, kurios sesijos metu augo +0,98 proc. iki 1,03 Eur lygio.

Antrą savaitę pirkėjų aktyvumas teigiamai veikia „**Novaturo**“ akcijas, kurios nuo praėjusių metų pabaigoje pasiektu dugnu jau yra paaužę daugiau nei 4,2 proc. ir vakarykštę prekybos sesiją baigė ties 8,35 Eur kaina. Šiandien bendrovė skelbs praėjusio mėnesio pardavimų rezultatus.



2019.01.15	Šalis	Laikas	Svarbiausios dienos makroekonominės naujienos	Prognozė	Buvusi reikšmė	
	JAV	15:30	Niujorko FED pramonės užsakymų rodiklis	Sausio mėn.	10.0	10.9
	JAV	15:30	Galutinės paklausos gamintojų kainų indeksas (MoM)	Gruodžio mėn.	-0.1 %	0.1 %
	JAV	15:30	Galutinės paklausos gamintojų kainų indeksas (YoY)	Gruodžio mėn.	2.5 %	2.5 %

### Pasaulio rinkos

Pavadinimas	Indekso vertė	Dienos pokytis, %	Mėnesio pokytis, %	Nuo metų pradžios, %	12 mėn. pokytis, %
JAV					
S&P 500	2583	▼ -0.53	-0.67	3.02	-7.31
Dow Jones	23910	▼ -0.36	-0.79	2.50	-7.34
Nasdaq Comp	6906	▼ -0.94	-0.07	4.08	-4.89
Russell 2000	1433	▼ -1.01	1.56	6.25	-10.00
Skandinavija					
OMX Stockholm 30	1458	▼ -0.50	-0.92	3.51	-10.40
OMX Helsinki 25	3874	▼ -0.45	1.67	5.12	-3.73
OMX Copenhagen 20	913.2	▼ -2.10	-2.42	2.43	-11.18
Oslo stock exchange	775.9	▼ -0.38	0.96	4.93	1.24
Europa					
DJ Euro STOXX 50	3055	▼ -0.48	-1.21	1.79	-15.41
CAC 40	4763	▼ -0.39	-1.87	0.68	-13.56
DAX	10856	▼ -0.29	-0.09	2.81	-17.76
FTSE 100	6855	▼ -0.91	0.14	1.89	-11.77
MIB	19171	▼ -0.61	1.38	4.62	-18.57
IBEX 35	8819	▼ -0.66	-0.76	3.26	-15.75
Centrinė ir Rytų Europa					
ATX	2879	▼ -0.87	-1.15	4.84	-20.14
WIG20	2328	▼ -0.32	1.05	2.24	-8.46
BUX	40668	▼ -0.53	1.35	3.91	2.75
PX	1001.2	▼ -1.02	-2.65	1.48	-9.73
RTS	1147	▼ -0.14	2.75	7.34	-9.27
Azija					
Nikkei 225	20534	▲ 0.85	-3.94	2.59	-13.19
Hang Seng	26708	▲ 1.56	2.35	3.34	-14.78
Kospi	2091	▲ 1.29	1.05	2.45	-16.48
Valiutų kursai					
EUR/USD	1.15	▲ 0.09	1.15	0.10	-6.40
EUR/GBP	0.89	▲ 0.24	1.11	-1.09	0.02
EUR/PLN	4.29	0.00	-0.18	-0.04	-2.76
EUR/RUB	76.87	▼ -0.01	-1.49	3.41	-10.06
Žaliavų rinka					
Brent nafta	59.7	▲ 1.15	-1.01	10.91	-15.07
Auksas	1290	▼ -0.11	3.57	0.61	-3.71
Palūkanų normos					
EURIBOR 6 mėn.	-0.24	0.00	0.84	0.42	12.92
LIBOR USD 6 mėn.	2.86	▲ 0.15	-0.56	-0.38	52.35

### Baltijos regionas

Pavadinimas	Indekso vertė	Dienos pokytis, %	Mėnesio pokytis, %	Nuo metų pradžios, %	12 mėn. pokytis, %
Baltijos šaly					
OMX Vilnius	635.0	▲ 0.49	0.85	2.94	-4.37
OMX Riga	975.7	▲ 1.75	1.27	5.03	-4.85
OMX Tallinn	1195.0	▲ 0.34	0.21	2.76	-5.99
Baltic Benchmark Gross Index	898.0	▲ 0.30	-0.18	2.77	-7.02
NASDAQ OMX Baltic sąrašo likvidžios akcijos					
AB Amber Grid	1.29	▼ -0.77	7.50	13.16	-12.24
Apranga PVA	1.62	0.00	-2.41	1.25	-36.72
AS Merko Ehitus	9.20	0.00	-3.16	0.00	2.22
AS Tallinna Vesi	10.300	▲ 0.98	6.19	7.29	-8.04
AUGA Group AB	0.38	▼ -1.55	-5.45	-4.50	-37.38
Ekspress Grupp AS	1.01	0.00	-3.81	-2.88	-20.47
Energijos Skirstymo Operatorius AB	0.74	▼ -0.27	11.14	13.89	-15.17
GRIGEO	1.380	0.00	0.36	4.15	-2.82
Grindeks AS	7.140	0.00	11.56	9.85	-1.92
Klaipėdos Nafta AB	0.410	▼ -1.20	-4.65	0.00	-
Latvijas Balzams AS	8.700	▼ -2.79	3.57	3.57	-2.25
Latvijas Gaze	10.500	▲ 1.94	0.00	3.96	2.94
LHV Group AS	9.760	▲ 0.62	-2.01	3.17	-9.21
Linas Agro AB	0.635	0.00	-2.31	-0.78	-2.31
Nordecon AS	0.970	▲ 1.57	5.43	8.99	-18.42
Novaturas AB	8.350	▲ 0.60	3.73	4.38	-
Olainfarm AS	7.050	▲ 2.92	0.71	5.22	-15.57
Panevezio Statybos Trestas	0.796	▲ 1.53	0.76	5.85	-16.56
Pieno Žvaigždės	0.930	0.00	1.09	0.00	-27.91
PRFoods AS	0.600	▼ -3.23	-1.64	-1.64	-7.69
Rokiskio Suris	2.560	0.00	-1.54	1.99	-6.23
Siaulių Bankas AB	0.412	▲ 0.49	-3.29	2.74	-16.49
Silvano Fashion Group AS	2.320	0.00	0.43	0.43	-16.33
Tallink Grupp AS	1.030	▲ 0.98	-2.83	1.48	-17.60
Tallinna Kaubamāja Grupp AS	9.080	▲ 1.11	5.58	7.84	-5.42
Tallinna Sadam AS	2.060	▼ -0.48	0.39	0.98	-
Telia Lietuva AB	1.155	▲ 1.76	4.52	4.52	18.83
Vilkyškiu Pieninė AB	2.360	▼ -0.84	10.80	15.12	-35.16
Vilniaus Baldai AB	7.400	▼ -1.60	-1.33	-1.33	-41.73
Zemaitijos Pienas AB	1.650	0.00	11.49	10.00	-7.30

### Kontaktai:

Martynas Freitakas

Makleris

Tel: 8 5 258 2504

Martynas.Freitakas@swedbank.lt

Agnė Anzelienė

Maklerė

Tel: 8 5 258 2306

Agne.Anzeliene@swedbank.lt

Renatas Žeknys

Makleris

Tel: 8 5 258 2295

Renatas.Zeknys@swedbank.lt

Karolis Čekus

Finansinių produktų pardavimų specialistas

Tel: 8 5 258 2478

Karolis.Cekus@swedbank.lt

Apžvalgą užsiprenumeruoti galima adresu: <http://www.swedbank.lt/articles/subscribe>

Dėmesio! Ši apžvalga yra tik informacinio pobūdžio, t.y. pateikiama informacija jokiais aplinkybėmis negali būti interpretuojama kaip asmeninė rekomendacija, patarimas, pasiūlymas, nurodymas arba reikalavimas įsigyti ar perleisti apžvalgoje nurodytas finansines priemones ir negali būti jokio vėliau sudaryto sandorio pagrindas ar sudedamoji dalis. Visa pateikta informacija yra surinkta iš viešai prieinamų šaltinių (įmonių, vertybinių popierių biržų, naujienų agentūrų ir kitų). Duomenų šaltinis: „Bloomberg“, „Reuters“, „Swedbank“, „Nasdaq OMX“. Mes neatliksime informacijos tikrinimo ir/ar vertinimo, dėl to negarantuojame informacijos tikslumo, pilnumo ar aktualumo, ir neatsakome už nuostolius, kurie gali atsirasti, kai investuojama remiantis tokia informacija. Pateikta apžvalga taip pat nėra apsaugota nuo skirtingų duomenų ir/ar informacijos palyginimo problemų, dėl įmonių keičiamos apskaitos ir finansinės atskaitomybės paruošimo praktikos (t.y. pasikeitę apskaitos standartai, finansinių ataskaitų konsolidavimo praktikos pasikeitimas ir pan.). Dėl šios priežasties istoriniai palyginamieji duomenys gali būti neprieinami. Draudžiama kopijuoti, spausdinti ar kitaip komerciniais tikslais atgaminti bei platinti šią apžvalgą arba bet kurią jos dalį bei „Swedbank“, AB sutikimo. Cituojant būtina nuoroda į šaltinį.