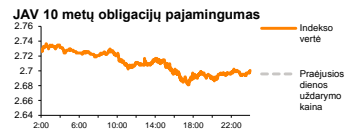
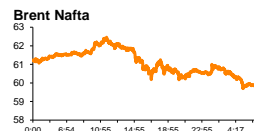
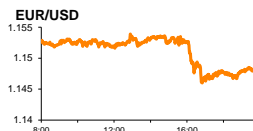
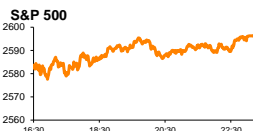


Rytinė finansų rinkų apžvalga

Finansų rinkų tarnyba – pirmadienis, 2019 m. sausio 14 d.

Dienos prekyba



- Auga analitikų nerimas dėl šių metų JAV ekonomikos augimo
- Nepavykus patvirtinti Brexit sutarties, Britanija gali atsisakyti išstojimo iš ES

Pasaulio finansų rinkų tendencijos

Karolis Čeikus, Finansinių produktų pardavimų specialistas

Penktadienį Europos bei JAV rinkos nebuvo linkę fiksuoti ženklų pokyčių. Vokietijos **DAX** traukėsi -0,31 proc., Britanijos **FTSE 100** -0,36 proc., **Stoxx Europe 600** augo +0,09 proc., o Amerikos **Dow Jones** bei **S&P 500** atitinkamai -0,02 bei -0,01 proc.

Europos automobilių gamintojai penktadienį krito beveik 1 proc., po to kai „**Volkswagen AG**“ (-1,89 proc.) paskelbė, kad dėl aukštai kaštais pasižymintio pramonės persiorientavimo į elektromobilių segmentą, 2019 metai bus kupini iššūkių, bei perspėjo, kad šių metų veiklos rezultatai gali nuvilti. Kiek anksčiau panašius perspėjimus investuotojams buvo pateikę „**Daimler**“ (-0,9 proc.) bei „**BMW**“ (-1,2 proc.). Kiek daugiau optimizmo buvo Amerikos automobilių gamintojo „**General Motors**“ pozicijoje, kur akcijos kaina penktadienį augo +7,6 proc., kompanijai netikėtai paskelbus apie pelno augimo lūkesčius 2019 m. metams, kuriems prielaidas formuoja kompanijos kaštų karpymo politika. Tuo tarpu, analitikai 2019 m. įžvelgia apčiuopiamą JAV automobilių rinkos lėtėjimą, kuris toliau šalies gamintojų skatins drastiškai karpyti kaštus bei mažinti darbuotojų skaičių, siekiant sumažinti turimus nereikalingu gamybos pajėgumų perviršius.

„**Bloomberg**“ penktadienį išplatino savo sausio mėnesio JAV ekonomikos prognozes. Rengiant atskaitą apklausoje dalyvavę analitikai teigė, kad tikimybė, jog JAV per artimiausius 12 mėnesių panirs į recesiją yra lygi 25 proc. ir šis rodiklis buvo didžiausias nuo 2012 m. rudens. Pesimizmą apklausoje dalyvavusiems analitikams didina nerimas dėl pasaulio finansų rinkų, sparčiai augantis JAV biudžeto deficitas, šalies vyriausybinių institucijų uždarymas, kurio klausimas jau trečią savaitę lieka neišspręstas, bei nežinomybė dėl JAV-Kinijos prekybos derybų baigties. Vis dėl to, jeigu išvardintos rizikos bus sukontroliuotos, analitikai šiais metais tikisi 2,5 proc. JAV ekonomikos augimo, tačiau trečią mėnesį iš eilės mažino šias prognozes. Pasaulio ekonomika šiais metais, remiantis tyrimu, turėtų augti 3,5 proc. o prognozės reikšmė nuo gruodžio mėnesio išliko nepakitusi. Apžvalgoje taip pat apčiuopiamai blėso analitikų optimizmas dėl JAV bei Kinijos prekybos derybų: analitikai visiems 2019 pakėlė JAV importo prognozes iki 3,5 proc. lygio, tačiau metinio eksporto apimčių augimas vidutiniškai gali lėtėti nuo 3,0 iki 2,8 proc. JAV infliacijos prognozė tuo tarpu sumažinta iki 2,1 proc. lygio, nors ankstesnėje apklausoje buvo tikimasi 2,2 proc. vidutinio metinio kainų augimo. JAV pramonės augimo prognozė per mėnesį sumažinta nuo 2,84 iki 2,6 proc. Dalinis JAV vyriausybinių institucijų uždarymas, analitikų teigimu, per dvi savaites JAV ekonomikos augimą lėtina 0,1-0,2 proc. punktais, o atskirą riziką formuoja ir dėl institucijų uždarymo nevykdomas kaikurių svarbių makroekonominių rodiklių tokių kaip statybų sektorius apimčių, fabriku užsakymų, prekybos balanso, mažmeninės prekybos rodiklių viešinimas.

Azijoje šiandien dauguma indeksų nuosaikiai, rinkoje blėstant trumpalaikiam optimizmui dėl prekybos derybų rezultatyvumo, bei vertinant prastus **Kinijos** tarptautinės prekybos duomenis: gruodžio mėnesį šalies metinis **importas** mažėjo -7,6 proc. (buvusi reikšmė +2,9 proc., prognozė +4,5 proc.), o **eksportas** krito -4,4 proc. (buvusi reikšmė +7,7 proc., prognozė +12,0 proc.). Kinijos **CSI 300** šiandien ryte 08:30 val traukėsi -0,91 proc., Pietų Korėjos **KOSPI** -0,53 proc., o Japonijos biržoje prekyba nebuvo vykdoma.

Valiutų rinkos

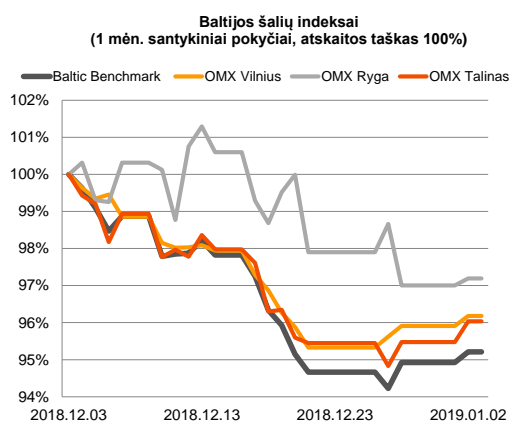
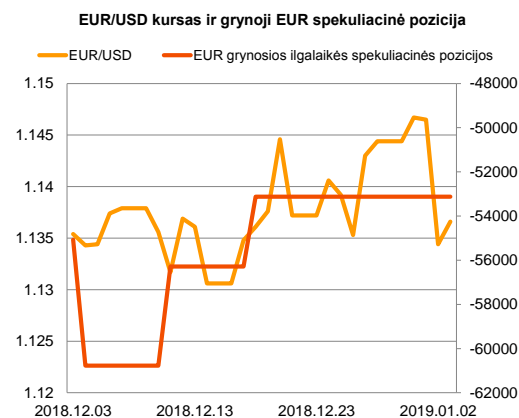
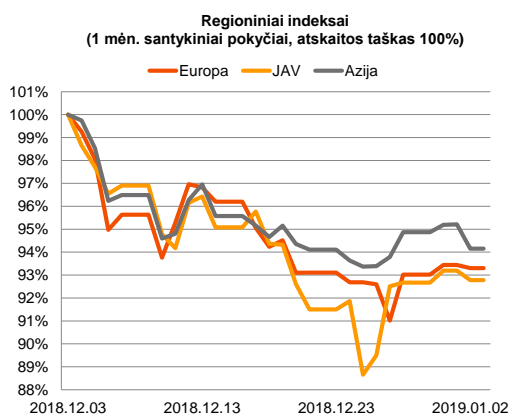
EUR/GBP kursas penktadienį krito -0,96 proc., iki 0,8931 lygio, nuo kurio pernelg nenutolo ir pirmadienio rytą, Britanijos žiniasklaidoje pasirodžius pranešimams, kad šalies valdantieji rengia projektą, pagal kurį būtų galima atidėti kovo 29 d. planuojamą Britanijos išstojimą iš ES. Tikėtina, kad tuo atveju, jeigu rytoj vyksiančiame balsavime šalies parlamentas nepalaikys T. May išstojimo plano, premjerės komanda užuot palikusi ES be jokio susitarimo, bandys pasilikti bloko sudėtyje. Galimas Britanijos parlamento sprendimas nepriimti Brexit susitarimo taip gali reikšti, kad tiek opoziciniai leiboristai, tiek pati T. May norės paskelbti apie interesą rengti pirmalaikius rinkimus, bei kartu inicijuos antrą referendumą dėl išstojimo. Praėjusią savaitę, apžvalgininkų vertinimu kiek pavėluotai, T. May pradėjo derybas su leiboristų partijos atstovais dėl galimo Brexit sutarties palaikymo balsavimo parlamente metu, tačiau dvejojama, kad šios derybos gali duoti apčiuopiamą rezultatą. Šalies leiboristai remia nuosaikesnę Britanijos išstojimo iš ES kryptį, bei palaikytų šalies išstojimą iš ES, išlaikant bendrą muitų sąjungą, tačiau kiek anksčiau Leiboristų lyderis J. Corbynas yra pareiškęs, kad nepalaikys išstojimo sutarties, bei ruošis pirmalaikiams rinkimams.



EUR/USD kursas pirmadienio rytą ženklų pokyčių nuo rinkos atidarymo reikšmės nefiksavo ir 09:02 val. laikėsi ties 1,1474 lygiu (+0,04 proc.).

Baltijos vertybinių popierių rinka























Baltijos VP rinkoje penktadienį buvo sugeneruota 660 tūkst. Eur apyvarta. **Vilniaus** indeksas augo +0,22 proc., **Talino** +0,04 proc., o **Rygos** traukėsi -0,28 proc. Aktyviausiai prekiauta „**Aprangos**“ akcijomis, kurių kaina traukėsi -0,61 proc. iki 1,62 Eur lygio.

Svarbesnių įvykių šią savaitę nebus daug: rytoj „**Novaturas**“ paskelbs praėjusio mėnesio pardavimų rezultatus, ketvirtadienį baigsis „**Šiaulių banko**“ akcijų viešasis siūlymas.






2019.01.14	Šalis	Laikas	Svarbiausios dienos makroekonominės naujienos	Prognozė	Buvusi reikšmė
	Euro zona	12:00	Pramonės produkcijos indeksas (MoM)	Lapkričio mėn. -1.5 %	0.2 %
	Euro zona	12:00	Pramonės produkcijos indeksas (YoY)	Lapkričio mėn. -2.1 %	1.2 %

Pasaulio rinkos

Pavadinimas	Indekso vertė	Dienos pokytis, %	Mėnesio pokytis, %	Nuo metų pradžios, %	12 mėn. pokytis, %
JAV					
 S&P 500	2596	▼ -0.01	-0.14	3.57	-6.82
 Dow Jones	23996	▼ -0.02	-0.43	2.87	-7.00
 Nasdaq Comp	6971	▼ -0.21	0.88	5.07	-3.99
 Russell 2000	1447	▲ 0.14	2.59	7.33	-9.08
Skandinavija					
 OMX Stockholm 30	1465	▼ -0.36	-0.42	4.02	-10.01
 OMX Helsinki 25	3891	▼ -0.26	2.13	5.59	-3.60
 OMX Copenhagen 20	932.8	▲ 0.00	-0.32	4.63	-9.40
 Oslo stock exchange	778.9	▼ -0.11	1.34	5.34	1.69
Europa					
 DJ Euro STOXX 50	3070	▼ -0.18	-0.73	2.29	-15.02
 CAC 40	4781	▼ -0.51	-1.49	1.07	-13.34
 DAX	10887	▼ -0.31	0.20	3.11	-17.80
 FTSE 100	6918	▼ -0.36	1.07	2.82	-11.06
 MB	19290	▼ -0.06	2.01	5.27	-17.67
 IBEX 35	8877	▲ 0.23	-0.10	3.95	-15.15
Centrinė ir Rytų Europa					
 ATX	2904	▼ -0.63	-0.28	5.76	-19.32
 WIG20	2335	▼ -0.01	1.38	2.57	-8.04
 BUX	40886	▲ 0.22	1.89	4.46	2.53
 PX	1011.4	▼ -0.42	-1.65	2.52	-8.78
 RTS	1149	▲ 0.56	2.89	7.49	-8.91
Azija					
 Nikkei 225	20360	▲ 0.97	-4.75	1.72	-13.93
 Hang Seng	26299	▼ -1.38	0.78	1.75	-16.28
 Kospi	2063	▼ -0.63	-0.33	1.05	-17.38
Valiutų kursai					
EUR/USD	1.15	▲ 0.06	1.50	0.08	-6.43
EUR/GBP	0.89	▼ -0.04	0.54	-0.63	0.48
EUR/PLN	4.29	▲ 0.06	0.02	-0.04	-2.77
EUR/RUB	77.02	▼ -0.38	-2.13	3.20	-10.24
Žaliavų rinka					
Brent nafta	59.9	▼ -1.03	-0.70	11.26	-14.33
Auksas	1291	▲ 0.03	4.16	0.63	-3.69
Palūkanų normos					
EURIBOR 6 mėn.	-0.24	0.00	3.28	0.42	12.92
LIBOR USD 6 mėn.	2.86	▲ 0.15	-0.56	-0.38	52.35

Baltijos regionas

Pavadinimas	Indekso vertė	Dienos pokytis, %	Mėnesio pokytis, %	Nuo metų pradžios, %	12 mėn. pokytis, %
Baltijos šalys					
 OMX Vilnius	631.9	▲ 0.22	0.35	2.43	-4.96
 OMX Riga	959.0	▼ -0.28	-0.47	3.23	-6.87
 OMX Tallinn	1191.0	▲ 0.04	-0.13	2.42	-6.28
Baltic Benchmark Gross Index	895.4	▲ 0.00	-0.47	2.47	-7.31
NASDAQ OMX Baltic sąrašo likvidžios akcijos					
AB Amber Grid	1.30	▲ 3.17	8.33	14.04	-10.96
Apranga PVA	1.62	▼ -0.61	-2.41	1.25	-37.21
AS Merko Ehitus	9.20	0.00	-3.16	0.00	2.22
AS Tallinna Vesi	10.200	▼ -0.97	5.15	6.25	-9.73
AUGA Group AB	0.39	▲ 0.52	-3.96	-3.00	-36.39
Ekspress Grupp AS	1.01	▼ -0.98	-3.81	-2.88	-20.47
Energijos Skirstymo Operatorius AB	0.74	▲ 1.37	11.45	14.20	-14.94
GRIGEO	1.380	▲ 0.36	0.36	4.15	-4.17
Grindeks AS	7.140	▲ 0.28	11.56	9.85	-0.83
Klaipėdos Nafta AB	0.415	▼ -1.19	-3.49	1.22	-
Latvijas Balzams AS	8.950	0.00	6.55	6.55	-1.10
Latvijas Gaze	10.300	▼ -0.96	-1.90	1.98	-0.96
LHV Group AS	9.700	▲ 0.21	-2.61	2.54	-9.77
Linus Agro AB	0.635	0.00	-2.31	-0.78	-2.31
Nordecon AS	0.955	▲ 1.06	3.80	7.30	-19.68
Novaturas AB	8.300	0.00	3.11	3.75	-
Olainfarm AS	6.850	▲ 0.74	-2.14	2.24	-16.97
Panevezio Statybos Trestas	0.784	▼ -1.51	-0.76	4.26	-19.84
Pieno Zvaigždės	0.930	▼ -2.11	1.09	0.00	-27.91
PRFoods AS	0.620	▼ -4.62	1.64	1.64	-7.46
Rokiskio Suris	2.560	▲ 1.99	-1.54	1.99	-6.57
Siaulių Bankas AB	0.410	▼ -0.97	-3.76	2.24	-17.45
Silvano Fashion Group AS	2.320	▲ 0.87	0.43	0.43	-15.76
Tallink Grupp AS	1.020	0.00	-3.77	0.49	-18.07
Tallinna Kaubamāja Grupp AS	8.980	▲ 0.45	4.42	6.65	-6.46
Tallinna Sadam AS	2.070	0.00	0.88	1.47	-
Telia Lietuva AB	1.135	▲ 0.89	2.71	2.71	16.53
Vilkskiu Pienine AB	2.380	▲ 3.93	11.74	16.10	-35.33
Viniuos Baldai AB	7.600	0.00	1.33	1.33	-40.16
Zemaitijos Pienas AB	1.650	0.00	11.49	10.00	-4.07

Kontaktai:

Martynas Freitakas
Makleris
Tel: 8 5 258 2504
Martynas.Freitakas@swedbank.lt

Agnė Anzelienė
Maklerė
Tel: 8 5 258 2306
Agne.Anzeliene@swedbank.lt

Renatas Žekyns
Makleris
Tel: 8 5 258 2295
Renatas.Zekyns@swedbank.lt

Karolis Čekius
Finansinių produktų pardavimų specialistas
Tel: 8 5 258 2478
Karolis.Cekius@swedbank.lt

Apžvalgą užsiprenumeruoti galima adresu: <http://www.swedbank.lt/articles/subscribe>

Dėmesio! Ši apžvalga yra tik informacinio pobūdžio, t.y. pateikiama informacija jokiais aplinkybėmis negali būti interpretuojama kaip asmeninė rekomendacija, patarimas, pasiūlymas, nurodymas arba reikalavimas įsigyti ar perleisti apžvalgoje nurodytas finansines priemones ir negali būti jokio vėliau sudaryto sandorio pagrindas ar sudedamoji dalis. Visa pateikta informacija yra surinkta iš viešai prieinamų šaltinių (įmonių, vertybinių popierių biržų, naujienų agentūrų ir kitų). Duomenų šaltinis: „Bloomberg“, „Reuters“, „Swedbank“, „Nasdaq OMX“. Mes neatlikome informacijos tikrinimo ir/ar vertinimo, dėl to negarantuojame informacijos tikslumo, pilnumo ar aktualumo, ir neatsakome už nuostolius, kurie gali atsirasti, kai investuojama remiantis tokia informacija. Pateikta apžvalga taip pat nėra apsaugota nuo skirtingų duomenų ir/ar informacijos palyginimo problemų, dėl įmonių keičiamos apskaitos ir finansinės atskaitomybės paruošimo praktikos (t.y. pasikeitę apskaitos standartai, finansinių ataskaitų konsolidavimo praktikos pasikeitimas ir pan.). Dėl šios priežasties istoriniai palyginamieji duomenys gali būti neprieinami. Draudžiama kopijuoti, spausdinti ar kitaip komerciniais tikslais atgaminti bei platinti šią apžvalgą arba bet kurias jos dalis bei „Swedbank“, AB sutikimo. Cituojant būtina nuoroda į šaltinį.