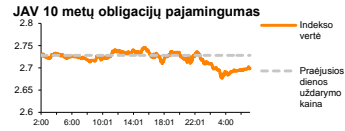
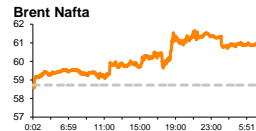
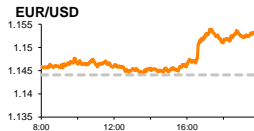
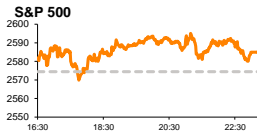


Rytinė finansų rinkų apžvalga

Finansų rinkų tarnyba – ketvirtadienis, 2019 m. sausio 10 d.

Dienos prekyba



- FED, taikydamas monetarinę politiką, labiau seks situaciją finansų rinkoje
- OPEC+ neabejoja, kad pavyks išlaikyti subalansuotą naftos rinką

Pasaulio finansų rinkų tendencijos

Dauguma Europos bei JAV indeksų vakar augo, investuotojams vertinant aptakius pranešimus apie prekybos derybas tarp JAV ir Kinijos. Vokietijos **DAX** stiebsi +0,83 proc., Britanijos **FTSE 100** +0,66 proc., **Stoxx Europe 600** +0,53 proc., Amerikos **Dow Jones** augo +0,39 proc., o **S&P 500** +0,41 proc.

Vakar buvo išplatintas gruodžio mėnesio **FED susitikimo protokolai**, kuris parodė ženklų skirtumų tarp to, kas buvo rinkai pateikta tą pačią dieną vykusioje spaudos konferencijoje bei vyraujančios nuomonės tarp FED narių. FED vadovui **J. Powellui** spaudos konferencijoje akcentavus palūkanų normos kėlimo tempo sulėtinimą bei centrinio banko polinkį toliau griežtinti monetarinį reguliavimą, buvo pasigesta akcentų tame, kad FED stebi situaciją finansų rinkose, nors ji buvo aptarta FED susitikimo metu ir tai parodė susitikimo protokolai. Tiesa, J. Powellas dėmesio finansų rinkoms skyrė praėjusią savaitę vykusio pranešimo metu, tačiau pabrėžiama, kad ženklų kritimą praėjusių metų pabaigoje patyrusių rinkų akivaizdoje šis pranešimas tapo ne savalaikiu. Skirtumą tarp abiejų pranešimų analitikai sieja su tuo, kad FED nenorėjo parodyti nerimo dėl lėtėjančios pasaulio ekonomikos, o tik akcentuoti tai, kad šiame centrinio banko politika pasižymės atsargumu bei didesniu kantrumu. Neatmetama, kad palyginti griežta banko pozicija galėjo būti akcentuota siekiant atskirti FED sprendimus nuo spekuliacijų, kad centrinį banką gali veikti JAV prezidento D. Trumpo spaudimas. Apžvalgininkai taip pat pabrėžia, kad išryškėjęs didesnis FED susirūpinimas finansų rinka, reiškia, kad šiais metais jis bus daugiau priklausomas nuo situacijos rinkose, bei mažiau koncentruosis į makroekonominis duomenis: susitikimo metu vyravę duomenys bei prognozės esminių pokyčių rinkoje, galinčių indikuoti apie pokyčius būsimoje FED politikoje nefiksavo, tačiau nepaisant to FED sumažino kitų metų palūkanų normos kėlimo prognozes. Vertinant stebimą pasaulinės ekonomikos lėtėjimą teigiama, kad FED tikisi įvykdyti „lengvą ekonomikos nusileidimą“, kuris buvo įvykdytas 1994-1995 m. centriniam bankui vadovaujant A. Greenspanui, tačiau tai neabejotinai turėtų reikšti, kad FED turėtų orientuotis į nedarbo lygio augimą, kurį dabartinė politika palaiko žemiau tvaraus ilgojo laikotarpio augimo ribos. Tai leistų FED įvykdyti 2 šiais metais planuojamus palūkanų normų kėlimus, tačiau rinka su tuo turėtų būti deramai supažindinta, ir nepaisant to, Niujorko FED prezidento **W. Dudley** teigimu, šis ekonomikos nuleidimas, kaip ir visais anksčiau buvusiais atvejais vis tiek turėtų baigtis recesija. **2 metų JAV obligacijų pajamingumas** į vakarykštes naujienas sureagavo nuosaikiu kritimu iki 2,5284 lygio (08:28 val.), o **10 m. pajamingumo** reikšmė tuo pat metu traukėsi iki 2,6957 lygio.

Brent naftos kaina vakar augo daugiau nei 4,6 proc. iki 61,44 JAV dolerių lygio, nuo kurio šiandien ryte nuosaikiai traukėsi iki 60,83 JAV dolerių ribos. Naftos atšokimą iki gruodžio viduryje, prieš rinkų kritimą, fiksuotos kainos paskatino augantis optimizmas dėl JAV bei Kinijos prekybos derybų, pranešimas apie didesnį FED susirūpinimą finansų rinka nei anksčiau manyta, bei praėjusios savaitės JAV naftos rinkos duomenys: regiono **žaliavinės naftos atsargos**, kaip įprasta šiam metų laikui, nuosaikiai krito, o **žaliavinės naftos gavyba** nuo lapkričio vidurio nefiksuoja apčiuopiamo pokyčio ir laikosi ties 11,7 mln. barelių per dieną lygiu. **Saudo Arabijos naftos ministras K. Al-Falih** vakar taip pat paskatino naftos kainos augimą pareiškdamas, kad **OPEC+** pavyks išlaikyti naftos rinkos stabilumą, tačiau tam prireiks laiko. Saudo Arabijos naftos gavyba, K. Al-Falio teigimu sausį turėtų mažėti nuo 10,65 iki 10,2 mln. barelių, o eksportas, kuris gruodį buvo lygus 7,25 mln. barelių per dieną, sausį turėtų kristi iki 7,2 mln. barelių, o vasarį dar mažėti 100 tūkst. barelių.

Azijos rinkos šiandien neranda vieningos krypties (08:29 val. Japonijos **NIKKEI 225** -1,29 proc., Kinijos **CSI 300** +0,29 proc., Pietų Korėjos **KOSPI** -0,07 proc.). Prekybos deryboms išliekant naujienų pagrindu, pasigendama konkretesnių detalių, kurios leistų susidaryti nuomonę apie šių derybų rezultatyvumą.

Valiutų rinkos

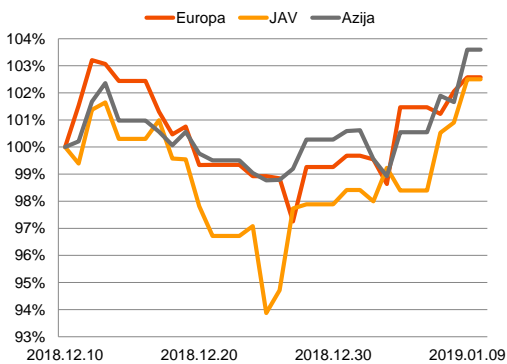
EUR/GBP kursas per pastarąsias 4 sesijas sustiprėjo beveik 1 proc. ir toliau juda viršun, rinkai palaipsniui prarandant pasitikėjimą **T. May** galimybėmis išvengti Britanijos pasitraukimo iš ES be jokio susitarimo. Nesisklandant abejonoms, kad antradienį vyksiančio parlamento balsavimo metu jai nepavyks patvirtinti Brexit sutarties, pradėdama svarstyti, kokių veiksmų Britanijos premjerė imsis siekdama suvaldyti situaciją. Tvyrant germei, kad išėjimas iš ES be susitarimo pareikalaus ketvirtadalo svaro kurso vertės, bei padarys akivaizdžios žalos šalies pramonei, kainoms bei saugumui, kalbama apie vis labiau augančias pro-Europietiškų parlamentarų gretas, kurios gali sustiprėti pakankamai, kad paveiktų Britanijos sprendimą likti ES sudėtyje. Kaip ir anksčiau, spaudimas valdantiems nemažėja ir iš opozicijos pusės: jeigu antradienio balsavimo metu Britanijos parlamentas nubalsuos nepalaikyti Brexit sutarties, šalies leiboristų partijos lyderis **J. Corbynas** žada kreiptis į visuomenę bei reikalauti visuotinių parlamento rinkimų.

EUR/USD kursas vakar reaguodamas į FED pranešimus užfiksavo +0,9 proc. augimą iki aukščiausio lygio nuo spalio vidurio ir šiandien ryte toliau stiprėjo, 08:55 val. kainai laikantis ties 1,1558 lygiu (+0,13 proc.).

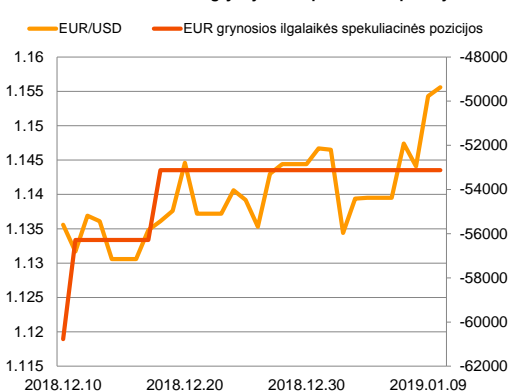
Baltijos vertybinių popierių rinka

Baltijos VP rinkoje vakar buvo sugeneruota 907 tūkst. Eur apyvarta. **Vilniaus** indeksas augo +0,5 proc., **Talino** +1,46 proc., o **Rygos** krito -1,61 proc. Svarbesnių naujienų rinkoje nebuvo paskelbta, o didesniu nei įprasta aktyvumu pasižymėjo „**AUGA group**“ akcijos, kurios sesijos metu augo +1,56 proc. iki 0,39 Eur kainos.

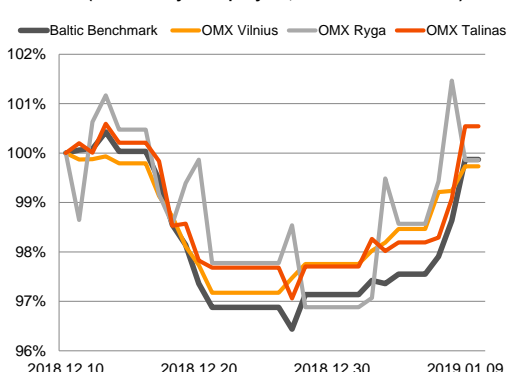
Regioniniai indeksai (1 mėn. santykiniai pokyčiai, atskaitos taškas 100%)



EUR/USD kursas ir grynoji EUR spekuliacinė pozicija




























Baltijos šalių indeksai (1 mėn. santykiniai pokyčiai, atskaitos taškas 100%)



2019.01.10 Šalis Laikas Svarbiausios dienos makroekonominės naujienos Prognozė Buvusi reikšmė

Svarbesnių makroekonominių naujienų skelbiama nebus

Pasaulio rinkos						Baltijos regionas					
Pavadinimas	Indekso vertė	Dienos pokytis, %	Mėnesio pokytis, %	Nuo metų pradžios, %	12 mėn. pokytis, %	Pavadinimas	Indekso vertė	Dienos pokytis, %	Mėnesio pokytis, %	Nuo metų pradžios, %	12 mėn. pokytis, %
JAV						Baltijos šalys					
 S&P 500	2585	↑0.41	-2.00	3.12	-5.94	 OMX Vilnius	629.2	↑0.50	-0.28	1.99	-5.67
 Dow Jones	23879	↑0.39	-2.23	2.36	-5.87	 OMX Riga	956.4	↓-1.61	-0.30	2.95	-7.22
 Nasdaq Comp	6957	↑0.87	-0.90	4.85	-2.75	 OMX Tallinn	1196.1	↑1.46	0.51	2.86	-6.62
 Russell 2000	1439	↑0.86	-0.30	6.69	-7.76	Baltic Benchmark Gross Index	897.9	↑1.23	-0.16	2.76	-7.77
Skandinavija						NASDAQ OMX Baltic sąrašo likvidžios akcijos					
 OMX Stockholm 30	1471	↑0.89	2.44	4.39	-9.75	AB Amber Grid	1.26	↓-0.79	5.00	10.53	-12.50
 OMX Helsinki 25	3899	↑0.87	6.33	5.80	-3.33	Apranga PVA	1.63	0.00	-2.40	1.87	-37.79
 OMX Copenhagen 20	938.9	↑0.62	2.70	5.31	-10.19	AS Merko Ehitus	9.20	↓-1.60	-1.08	0.00	2.22
 Oslo stock exchange	781.5	↑1.04	2.39	5.69	1.90	AS Tallinna Vesi	10.100	↑3.06	2.43	5.21	-10.62
Europa						Energijos Skirstymo Operatorius AB					
 DJ Euro STOXX 50	3070	↑0.50	1.77	2.29	-14.95	AUGA Group AB	0.39	↑1.56	-1.52	-2.50	-36.07
 CAC 40	4814	↑0.84	1.50	1.75	-12.55	Ekspress Grupp AS	1.02	↑2.00	-3.77	-1.92	-19.05
 DAX	10893	↑0.83	2.55	3.17	-17.98	Energijos Skirstymo Operatorius AB	0.70	↑2.95	1.75	7.72	-19.59
 FTSE 100	6907	↑0.66	2.75	2.65	-10.87	GRIGEO	1.365	↑0.37	0.74	3.02	-5.21
 MB	19179	↑0.94	4.18	4.67	-17.18	Grindeks AS	7.120	↑0.85	18.27	9.54	-2.20
 IBEX 35	8824	↓-0.27	1.89	3.32	-15.39	Klaipėdos Nafta AB	0.420	↑1.69	-4.11	2.44	-
Centrinė ir Rytų Europa						Latvijas Balzams AS					
 ATX	2931	↑1.23	3.13	6.73	-18.51	Latvijas Gaze	10.300	↓-1.90	-1.90	1.98	0.98
 WIG20	2342	↑0.72	4.45	2.86	-6.75	LHV Group AS	9.840	↑3.80	-1.20	4.02	-11.35
 BUX	40784	↓-0.06	3.94	4.20	2.86	Linat Agro AB	0.635	0.00	-1.55	-0.78	-0.78
 PX	1018.1	↑0.36	-1.07	3.19	-7.60	Nordecon AS	0.940	↑1.08	1.62	5.62	-20.94
 RTS	1136	↑1.12	-0.09	6.25	-8.03	Novaturas AB	8.260	0.00	2.62	3.25	-
Azija						Olainfarm AS					
 Nikkei 225	20162	↓-1.30	-4.98	0.74	-15.24	Panevezio Statybos Trestas	0.780	0.00	-0.51	3.72	-19.42
 Hang Seng	26559	↑0.37	3.13	2.76	-14.53	Pieno Zvaigždės	0.940	↑1.08	-2.08	1.08	-24.80
 KOSPI	2067	↑0.11	0.65	1.27	-17.31	PRFoods AS	0.650	↑4.00	10.17	6.56	1.56
Valiutų kursai						Rokiskio Suris					
EUR/USD	1.16	↑0.11	1.76	0.78	-3.28	Siauliu Bankas AB	0.415	↑1.72	-3.49	3.49	-16.72
EUR/GBP	0.90	↓-0.15	0.00	0.54	2.20	Silvano Fashion Group AS	2.310	0.00	0.00	0.00	-15.83
EUR/PLN	4.30	↓-0.05	-0.19	-0.28	-2.94	Tallink Grupp AS	1.020	0.00	-1.92	0.49	-19.05
EUR/RUB	77.17	↓-0.29	-1.85	3.01	-11.67	Tallinna Kaubamāja Grupp AS	9.160	↑5.29	6.02	8.79	-4.38
Žaliavų rinka						Tallinna Sadam AS					
Brent nafta	61.0	↓-0.76	1.67	13.33	-11.89	Telia Lietuva AB	1.120	0.00	0.90	1.36	15.23
Auksas	1296	↑0.16	4.11	1.03	-1.61	Vilkyskiu Pienine AB	2.170	↑1.40	0.93	5.85	-41.82
Palūkanų normos						Vilniaus Baldai AB					
EURIBOR 6 mėn.	-0.24	0.00	4.07	0.42	12.92	Zemaitijos Pienas AB	1.650	↑0.61	11.49	10.00	-8.84
LIBOR USD 6 mėn.	2.85	↑0.13	-1.15	-0.80	52.93						

Kontaktai:

Martynas Freitakas Makleris Tel: 8 5 258 2504 Martynas.Freitakas@swedbank.lt	Agnė Anzelienė Maklerė Tel: 8 5 258 2306 Agne.Anzeliene@swedbank.lt	Renatas Žeknys Makleris Tel: 8 5 258 2295 Renatas.Zeknys@swedbank.lt	Karolis Čekius Finansinių produktų pardavimų specialistas Tel: 8 5 258 2478 Karolis.Cekius@swedbank.lt
---	--	---	---

Apžvalgą užsiprenumeruoti galima adresu: <http://www.swedbank.lt/it/articles/subscribe>
 Dėmesio! Ši apžvalga yra tik informacinio pobūdžio, t.y. pateikiama informacija jokiomis aplinkybėmis negali būti interpretuojama kaip asmeninė rekomendacija, patarimas, pasiūlymas, nurodymas arba reikalavimas įsigyti ar perleisti apžvalgoje nurodytas finansines priemones ir negali būti jokio vėliau sudaryto sandorio pagrindas ar sudedamoji dalis. Visa pateikta informacija yra surinkta iš viešai prieinamų šaltinių (įmonių, vertybinių popierių biržų, naujienų agentūrų ir kitų). Duomenų šaltinis: „Bloomberg“, „Reuters“, „Swedbank“, „Nasdaq OMX“. Mes neatlikome informacijos tikrinimo ir/ar vertinimo, dėl to negarantuojame informacijos tikslumo, pilnumo ar aktualumo, ir neatsakome už nuostolius, kurie gali atsirasti, kai investuojama remiantis tokia informacija. Pateikta apžvalga taip pat nėra apsaugota nuo skirtingų duomenų ir/ar informacijos palyginimo problemų, dėl įmonių keičiamos apskaitos ir finansinės atskaitomybės paruošimo praktikos (t.y. pasikeitę apskaitos standartai, finansinių ataskaitų konsolidavimo praktikos pasikeitimas ir pan.). Dėl šios priežasties istoriniai palyginamieji duomenys gali būti neprekinami. Draudžiama kopijuoti, spausdinti ar kitaip komerciniams tikslais atgaminti bei platinti šią apžvalgą arba bet kurią jos dalį be „Swedbank“, AB sutikimo. Cituojant būtina nuoroda į šaltinį.