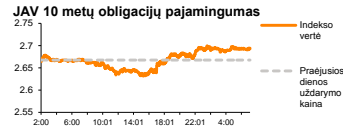
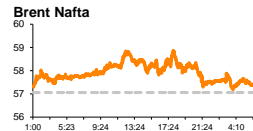
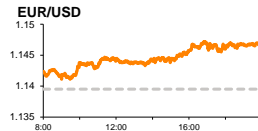
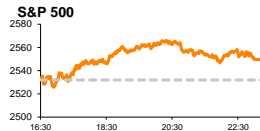


Rytinė finansų rinkų apžvalga

Finansų rinkų tarnyba – antradienis, 2019 m. sausio 8 d.

Dienos prekyba



- JAV bei Kinijos prekybos derybų etapas praėjo rezultatyviai
- Dalinis JAV vyriausybinių institucijų uždarymas gali pradėti veikti FED politiką

Pasaulio finansų rinkų tendencijos

Karolis Čeikus, Finansinių produktų pardavimų specialistas

Didieji Europos bei Amerikos indeksai pirmadienio prekybos sesiją ženklų pokyčių nefiksavo. Britanijos **FTSE 100** traukėsi -0,39 proc., rinkai laukiant šiandien planuojamo T. May bei jos ministrų kabineto susitikimo, kuriame bus svarstomas pasitraukimo iš ES be jokios sutarties klausimas. Kitą savaitę Britanijos parlamente numatomas balsavimas dėl Brexit sutarties, kuris buvo perkeltas iš gruodžio mėnesio, tačiau neabejojama, kad esminių pokyčių pasiekti nepavyko ir sutartis parlamente nebus priimta, taip išliekiant aukštai tikimybei, kad Britanija iš ES išstos be jokio sutarimo. Vokietijos **DAX** tuo tarpu traukėsi -0,18 proc., **Stoxx Europe 600** -0,15 proc., o Amerikos **Dow Jones** bei **S&P 500** atitinkamai augo +0,42 bei +0,7 proc.

Vakar baigėsi derybų etapas tarp JAV bei Kinijos delegacijų dėl naujų prekybos santykių apibrėžimo. JAV prekybos sekretorius **W. Rossas**, komentuodamas susitarimą neslėpė optimizmo bei paskelbė, kad rezultatų derybų metu buvo aptarti klausimai dėl didesnio Amerikietiškojų sąjū bei suskystintųjų dujų eksporto į Kiniją bei struktūrinių reformų intelektualinės nuosavybės bei didesnio Kinijos rinkos atvirumo srityse. Šiomis dienomis pasirodė patvirtinimų ir apie tai, kad Kinija, kaip anksčiau žadėjo, nuo 2019 m. pradžios suaktyvino sąjū įsigijimą, siekdama sumažinti prekybinę įtampą bei siekdama įgyvendinti įsipareigojimus, duotus gruodžio pradžioje vykusio Kinijos bei JAV lyderių susitikimo metu. **Sojų pupelių** kaina reaguodama į augančią paklausą nuo šių metų pradžios jau yra sustiprėjusi beveik 3,3 proc. Lūkesčiai dėl to, kad prekybos derybos bus sėkmingos bei padės stabilizuoti lėtėjimą patiriantį pasaulinės ekonomikos augimą, palaikė naftos kainos augimą: septintą iš eilės sesiją auganti **Brent** kaina vakarykštės sesijos metu buvo priartėjusi prie aukščiausio lygio per pastarąsias 3 savaites ties 59 JAV doleriais, tačiau sesijos pabaigoje atsitraukė iki 57,3 JAV dolerių kainos, nuo kurios pernelyg nenutolsta ir antradienio rytą.

Atlantos FED prezidentas **R. Bostic**, kuris šiemet nedalyvauja priimančias sprendimus dėl bazinės palūkanų normos, vakar vykusio pranešimo metu pareiškė manantis, kad FED šiais metais turėtų įvykdyti ne du, o vieną palūkanų normos kėlimą. Kiek daugiau aiškumo dėl šių metų monetarinės politikos **R. Bostic** tikisi išvysti po to, kai bus išspręstas prekybos tarp JAV bei Kinijos klausimas. Šios naujienos papildė pentadienį kalbėjusį FED vadovą **J. Powellą**, kuris teigė atidžiai vertinantis rinkos siunčiamus signalus bei sekantis situaciją lėtėjančioje pasaulio ekonomikoje. Praėjusią savaitę tikimybė, kad FED šiais metais įvykdys bent vieną bazinės palūkanų normos kėlimą nesiekė nė 5 proc., tačiau pastarieji Amerikos Centrinio Banko atstovų pareiškimai leido suformuoti lūkesčius, kad birželį vyksiančio susitikimo metu FED gali ryžtis pakelti palūkanas ketvirčio procento, o tokio įvykio tikimybė šiuo metu laikosi ties 16,1 proc. lygiu. **R. Bostic** vakar taip pat išreiškė susirūpinimą dėl antrą savaitę besitęsiančio **dalinio JAV vyriausybės institucijų uždarymo**, **D. Trumui** nerandant pritarimo dėl sienos su Meksika statybų finansavimo bei nepatvirtinant tolimesnio viešojo sektoriaus veiklos finansavimo. **R. Bostic** teigia, kad jeigu dalinis uždarymas truks ilgesnį laikotarpį, tai gali pradėti veikti FED stebimus rodiklius bei paveikti centrinio banko politiką. Kiek anksčiau **D. Trumpas** buvo pareiškęs, kad dalį valstybinių institucijų gali laikyti uždaryęs ilgiau nei metus, jeigu negaus finansavimo sienos projektui, o antradienį šia tema **D. Trumpas** turėtų išplatinti viešą pranešimą, kuriame gali pateikti daugiau detalių apie šią situaciją.

„Samsung Electronics“ (-1,68 proc.) šiandien paskelbė, kad praėjusio ketvirčio pardavimų bei pelno prognozės neatitiko lūkesčių, o tam didžiausią neigiamą įtaką padarė kritusi atminties kortelių paklausa bei mažėjantys „Apple“ užsakymai. Savo ruožtu **„Apple“** (-0,22 proc.) paskelbė atšaukianti dalį komponentų užsakymų „iPhone XR“ modeliui, kurie buvo atidėti praėjusių metų pabaigoje. Pietų Korėjos **KOSPI** indeksas šiandien ryte 08:30 val. fiksavo -0,58 proc. kritimą, regiono **elektronikos kompanijoms** bendrai krentant daugiau nei 1,1 proc. Tuo metu Japonijos **NIKKEI 225** augo +0,82 proc., o Kinijos **CSI 300** krito -0,26 proc.

Valiutų rinkos

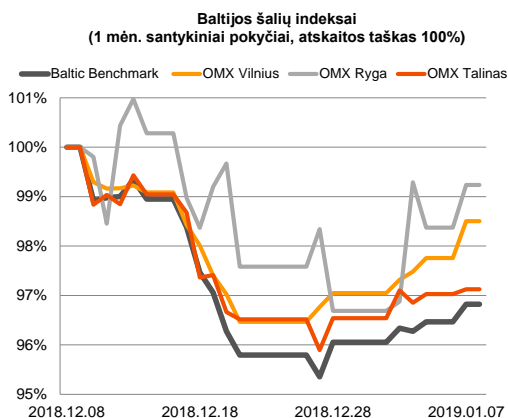
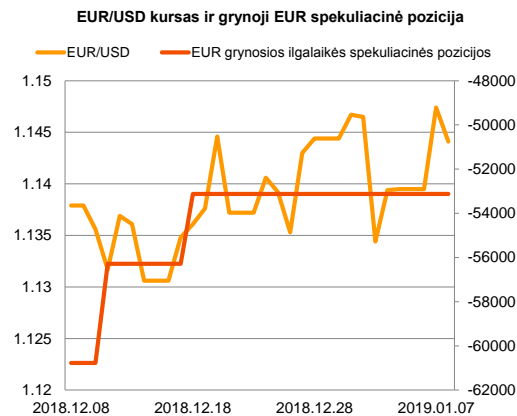
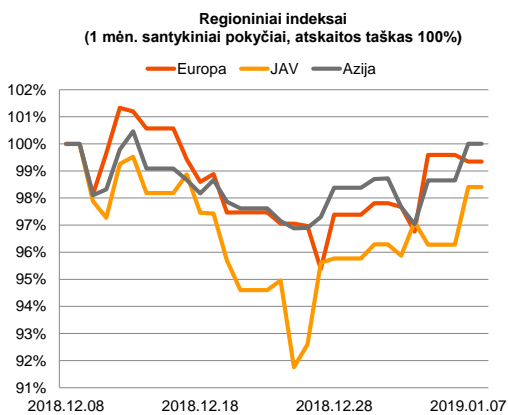
Stiprėjantys rinkų lūkesčiai, kad FED dar labiau sulėtins monetarinį griežtinimą, vakar paskatino **JAV dolerio silpnėjimą** valiutų krepšelio atžvilgiu iki žemiausio lygio nuo lapkričio pradžios. **EUR/USD** kursas po vakarykščio +0,69 proc. sustiprėjimo šiandien ryte 09:07 val. traukėsi -0,31 proc. iki 1,144 lygio.



























Laukiant daugiau naujienų Brexit procese, **EUR/GBP** kursas vakar buvo sustiprėjęs beveik +0,3 proc., tačiau šiandien ryte nuosaikiai judėjo žemyn ir laikėsi ties 0,8961 kaina (-0,2 proc.).

Baltijos vertybinių popierių rinka

Baltijos VP rinkoje vakar buvo sugeneruota beveik 1,157 mln. Eur apyvarta. **Vilniaus** indeksas augo +0,74 proc., **Rygos** +0,86 proc., o **Talino** +0,1 proc. Trečdalis rinkos apyvartos sugeneruota „**Tallinna Kaubamaja Grupp**“ pozicijoje, kur akcijos kaina vakar traukėsi -0,47 proc. iki 8,56 Eur lygio.

Suaktyvėjus stambesnio investuotojo veiksmams „**Grindeks**“ pozicijoje, ženkliai pasiūlą viršijusi paklausa paskatino bendrovės akcijos kainos brangimą +5,76 proc. iki 6,98 Eur kainos, bendrai pozicijos apyvartai pasiekiant beveik 89 tūkst. Eur ribą.



2019.01.08	Šalis	Laikas	Svarbiausios dienos makroekonominės naujienos			Prognozė	Buvusi reikšmė
	Euro zona	12:00	Galutinis vartotojų pasitikėjimo indeksas			Gruodžio mėn.	-6.2
Pasaulio rinkos							
Pavadinimas	Indekso vertė	Dienos pokytis, %	Mėnesio pokytis, %	Nuo metų pradžios, %	12 mėn. pokytis, %		
JAV							
	S&P 500	2550	↑ 0.70	-3.17	1.71	-7.21	
	Dow Jones	23531	↑ 0.42	-3.52	0.87	-6.93	
	Nasdaq Comp	6823	↑ 1.26	-2.09	2.84	-4.67	
	Russell 2000	1405	↑ 1.78	-2.95	4.21	-10.02	
Skandinavija							
	OMX Stockholm 30	1440	↑ 0.32	-0.97	2.21	-11.07	
	OMX Helsinki 25	3812	↑ 0.10	2.20	3.43	-5.43	
	OMX Copenhagen 20	925.1	↑ 0.58	0.16	3.76	-11.70	
	Oslo stock exchange	768.7	↓ -0.10	-1.70	3.96	0.94	
Europa							
	DJ Euro STOXX 50	3034	↓ -0.27	-0.81	1.07	-16.12	
	CAC 40	4719	↓ -0.38	-1.95	-0.24	-14.00	
	DAX	10748	↓ -0.18	-0.37	1.79	-19.60	
	FTSE 100	6811	↓ -0.39	0.48	1.23	-11.51	
	MB	18953	↑ 0.65	1.13	3.43	-17.04	
	IBEX 35	8776	↑ 0.44	-0.44	2.77	-15.60	
Centrinė ir Rytų Europa							
	ATX	2893	↑ 1.21	-1.45	5.37	-18.50	
	WIG20	2331	↑ 2.04	2.19	2.41	-8.52	
	BUX	40569	↑ 1.06	3.01	3.65	1.16	
	PX	1008.6	↑ 0.43	-3.06	2.23	-9.05	
	RTS	1118	↑ 2.87	-3.45	4.87	-8.35	
Azija							
	Nikkei 225	20296	↑ 1.28	-6.38	1.41	-14.42	
	Hang Seng	25906	↑ 0.27	-0.61	0.23	-16.16	
	Kospi	2035	↓ -0.10	-1.96	-0.29	-19.02	
Valiutų kursai							
	EUR/USD	1.14	↓ -0.29	0.75	-0.23	-4.40	
	EUR/GBP	0.90	↑ 0.15	0.84	-0.29	1.64	
	EUR/PLN	4.30	0.00	-0.08	-0.18	-2.91	
	EUR/RUB	76.48	↑ 0.08	-0.96	3.94	-10.60	
Žaliavų rinka							
	Brent nafta	57.4	↑ 0.19	-6.86	6.77	-15.26	
	Auksas	1283	↓ -0.47	3.11	0.06	-2.82	
Palūkanų normos							
	EURIBOR 6 mėn.	-0.24	↑ 0.42	4.07	0.42	12.92	
	LIBOR USD 6 mėn.	2.86	↓ -0.11	-1.40	-0.69	53.67	
Baltijos regionas							
Pavadinimas	Indekso vertė	Dienos pokytis, %	Mėnesio pokytis, %	Nuo metų pradžios, %	12 mėn. pokytis, %		
Baltijos šalis							
	OMX Vilnius	625.9	↑ 0.74	-1.50	1.46	-6.45	
	OMX Riga	952.6	↑ 0.86	-0.88	2.54	-7.65	
	OMX Tallinn	1169.7	↑ 0.10	-2.86	0.58	-7.76	
	Baltic Benchmark Gross Index	880.5	↑ 0.36	-3.15	0.77	-9.29	
NASDAQ OMX Baltic sąrašo likvidžios akcijos							
	AB Amber Grid	1.24	↑ 6.90	0.81	8.77	-12.68	
	Apranga PVA	1.63	↑ 0.31	-3.55	1.87	-36.58	
	AS Merko Ehitus	9.30	↑ 1.09	-1.06	1.09	3.33	
	AS Tallinna Vesi	9.640	↑ 0.42	-1.83	0.42	-11.96	
	AUGA Group AB	0.39	0.00	-0.51	-1.50	-36.45	
	Ekspress Grupp AS	1.02	↑ 0.99	-4.67	-1.92	-17.74	
Energijos Skirstymo Operatorius AB	0.67	↑ 1.82	-2.33	3.40	-22.09		
	GRIGEO	1.360	↑ 0.37	0.74	2.64	-6.85	
	Grindeks AS	6.980	↑ 5.76	17.91	7.38	-6.93	
	Klaipėdos Nafta AB	0.420	0.00	-2.55	2.44	-	
	Latvijas Balzams AS	8.950	↑ 5.92	6.55	6.55	-2.19	
	Latvijas Gaze	10.200	↓ -0.97	-3.77	0.99	-0.97	
	LHV Group AS	9.260	↓ -0.22	-7.40	-2.11	-15.82	
	Linat Agro AB	0.640	0.00	-0.78	0.00	-1.54	
	Nordecon AS	0.890	0.00	-4.30	0.00	-25.15	
	Novaturas AB	8.070	↑ 0.62	0.26	0.88	-	
	Olainfarm AS	6.700	↑ 0.75	-6.94	0.00	-20.24	
	Panevežio Statybos Trestas	0.780	↑ 2.63	-0.51	3.72	-17.02	
	Pieno Zvaigzdes	0.910	0.00	-7.14	-2.15	-28.35	
	PRFoods AS	0.620	0.00	8.77	1.64	1.64	
	Rokiskio Suris	2.510	0.00	-1.95	0.00	-10.68	
	Siauliu Bankas AB	0.406	↑ 1.75	-6.24	1.25	-20.39	
	Silvano Fashion Group AS	2.300	↑ 0.44	-1.71	-0.43	-16.77	
	Tallink Grupp AS	1.020	0.00	-4.67	0.49	-18.40	
	Tallinna Kaubamāja Grupp AS	8.560	↓ -0.47	-1.38	1.66	-9.32	
	Tallinna Sadam AS	2.060	↑ 0.56	-1.46	0.96	-	
	Telia Lietuva AB	1.120	↑ 0.90	0.45	1.36	15.23	
	Vilkyskiu Pienine AB	2.100	↑ 0.48	-3.67	2.44	-43.70	
	Vilniaus Baldai AB	7.600	0.00	-6.17	1.33	-40.63	
	Zemaitijos Pienas AB	1.630	↑ 3.16	-2.40	8.67	-7.39	

Kontaktai:

Martynas Freitakas
Makleris
Tel: 8 5 258 2504
Martynas.Freitakas@swedbank.lt

Agnė Anzelienė
Maklerė
Tel: 8 5 258 2306
Agne.Anzeliene@swedbank.lt

Renatas Žeknys
Makleris
Tel: 8 5 258 2295
Renatas.Zeknys@swedbank.lt

Karolis Čekus
Finansių produktų pardavimų specialistas
Tel: 8 5 258 2478
Karolis.Cekus@swedbank.lt

Apžvalgą užsiprenumeruoti galima adresu: <http://www.swedbank.lt/it/articles/subscribe>

Dėmesio! Ši apžvalga yra tik informacinio pobūdžio, t.y. pateikiama informacija jokiomis aplinkybėmis negali būti interpretuojama kaip asmeninė rekomendacija, patarimas, pasiūlymas, nurodymas arba reikalavimas įsigyti ar perleisti apžvalgoje nurodytas finansines priemones ir negali būti jokio vėliau sudaryto sandorio pagrindas ar sudedamoji dalis. Visa pateikta informacija yra surinkta iš viešai prieinamų šaltinių (įmonių, vertybinių popierių biržų, naujienų agentūrų ir kitų). Duomenų šaltinis: „Bloomberg“, „Reuters“, „Swedbank“, „Nasdaq OMX“. Mes neatlikome informacijos tikrinimo ir/ar vertinimo, dėl to negarantuojame informacijos tikslumo, pilnumo ar aktualumo, ir neatsakome už nuostolius, kurie gali atsirasti, kai investuojama remiantis tokia informacija. Pateikta apžvalga taip pat nėra apsaugota nuo skirtingų duomenų ir/ar informacijos palyginimo problemų, dėl įmonių keičiamos apskaitos ir finansinės atskaitomybės paruošimo praktikos (t.y. pasikeitę apskaitos standartai, finansinių ataskaitų konsolidavimo praktikos pasikeitimas ir pan.). Dėl šios priežasties istoriniai palyginamieji duomenys gali būti neprekinami. Draudžiama kopijuoti, spausdinti ar kitaip komerciniais tikslais atgaminti bei platinti šią apžvalgą arba bet kurią jos dalį be „Swedbank“, AB sutikimo. Cituojant būtina nuoroda į šaltinį.