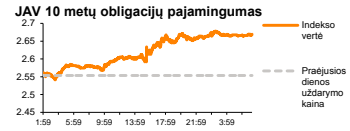
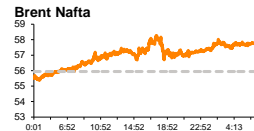
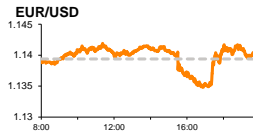
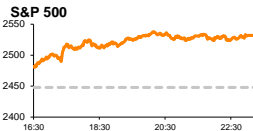


Rytinė finansų rinkų apžvalga

Finansų rinkų tarnyba – pirmadienis, 2019 m. sausio 7 d.

Dienos prekyba



- JAV darbo rinkos rodikliai pranoko optimistiškiausias prognozes
- FED gali šiais metais dar labiau sulėtinti palūkanų normų kėlimo tempą

Pasaulio finansų rinkų tendencijos

Lūkesčius pranokę JAV darbo rinkos rodikliai penktadienį nepaliko abejingų, bei paskatino vieną didžiausių Europos bei JAV indeksų augimų per pastaruosius trejus metus. Vokietijos **DAX** augo +3,37 proc., Britanijos **FTSE 100** +2,16 proc., **Stoxx Europe 600** +2,83 proc., o Amerikos **Dow Jones** bei **S&P 500** atitinkamai stiebėsi +3,29 bei +3,43 proc.

Penktadienį paskelbta, kad **JAV dirbančiųjų skaičius, išskyrus žemės ūkio sektorių** augo 312 tūkst. kai tuo tarpu lapkričio augimas remiantis patikslintais duomenimis buvo lygus 176 tūkst., o gruodžio mėnesio optimistiškiausiose prognozėse buvo tikėtasi 225 tūkst. siekiančio augimo. Didžiausią įtaką lūkesčius pranokusiems rezultatams padarė darbo vietų kūrimas prekybos transporto bei paslaugų sektoriuose, siekiant išpildyti šventinio laikotarpio poreikius. Ženklius naujų darbuotojų skaičiaus augimus fiksavo gamybos, pramonės bei statybų sektoriai, kurie sumažino rinkų nerimą dėl bazinės palūkanų normos kėlimo įtakos šalies ekonomikai. Gerais rezultatais negalėjo pasigirti JAV automobilių sektorius, kuriame dirbančiųjų skaičius pastaruoju metu stagnuoja. Neabejojama, kad toks spartus dirbančiųjų skaičiaus augimas nėra tvarus, tačiau stiprūs rezultatai palūkanų normos augimui jautriuose sektoriuose leidžia tikėtis, kad solidžios dinamikos bus sulaukta ir 2019 m. pradžioje. **Nedarbo lygis** netikėtai augo nuo 3,7 iki 3,9 proc., nors pokyčio nebuvo tikimasi, o tam didžiausią neigiamą įtaką padarė **darbingo amžiaus gyventojų populiacijos augimas**, kuris gruodį augo nuo 62,9 iki 63,1 proc. **Mėnesinė valandinio darbo užmokesčio** reikšmė JAV gruodį augo +0,4 proc., arba dvigubai sparčiau nei praėjusį mėnesį bei pranoko lūkesčius (+0,3 proc.), **metinė** reikšmė tuo tarpu augo nuo 3,1 iki 3,2 proc., nors analitikai tikėjosi augimo lėtėjimo iki 3,0 proc. Spartesnis nei tikėtasi atlyginimų augimas, žinoma, atkreips FED dėmesį, kuris sieks įvertinti gyventojų pajamų augimo įtaką šalies kainų lygiui. Nepaisant to, kad naujienos sulaukė ypatingai teigiamos reakcijos akcijų rinkose, rinkų pesimizmą dėl JAV bazinių palūkanų normos pokyčių tai paveikė neženkliai, bei neišskleidė rinkos lūkesčių, kad FED bazinių palūkanų normos šiemet nekels. Obligacijų rinka naujienas taip pat pasitiko nuosaikiai: prieš pat darbo rinkos rezultatų paskelbimą septynių mėnesių žemumas pasiekęs **2 m. JAV obligacijų pajamingumas** iki šiandien ryto 08:09 val. buvo pakilęs iki 2,4917 proc. lygio, o **10 m. obligacijų pajamingumas** atšoko nuo 1 metų žemumų ir šiandien ryte laikėsi ties 2,6605 lygiu.

FED vadovas **J. Powellas** penktadienį vykusioje kasmetinėje Amerikos Ekonomikos Asociacijos konferencijoje paskelbė, kad jeigu sulauks D. Trumpo raginimų atstatyti dėl FED politikos neatitikimo šalies prezidento lūkesčiams, jis nesitrauks, nepaisant augančios šalies vadovo kritikos, bei D. Trumpo bandymų jį atstatyti. Kalbėdamas apie planuojamą jo susitikimą J. Trumpu, J. Powellas pabrėžė, kad šio susitikimo, kurio tiksli data dar nežinoma, darbotvarkė neturės skirtis nuo įprastų FED vadovų susitikimų su šalies prezidentais, o D. Trumpo nuomonė nepadarys įtakos FED politikai. Nepaisant to, konferencijoje taip pat dalyvavusi buvusi FED vadovė **J. Yellen** pabrėžė, kad pastovi D. Trumpo kritika FED politikai gali padaryti žalos pasitikėjimui centriniu banku. Kritikos dabartinė FED politika sulaukia ne vien tik iš D. Trumpo, tačiau ir iš investuotojų: nepaisant to, kad pernai J. Powellas pareiškė, jog spaudos konferencijos siekiant palaikyti kontaktą su investuotojais bus vykdomos po kiekvieno valdybos susirinkimo, centrinis bankas rinkai neatskleidžia, kokiais makroekonominiais rodikliais remiantis yra vykdoma palūkanų normų politika. Investuotojai reikalauja, kad savo pranešimuose FED plačiau pagrįstų priimamų sprendimų motyvus. Reaguodamas į klausimą dėl šių metų palūkanų normos politikos, FED vadovas konferencijoje pareiškė, kad jautriai reaguoja į rinkos siunčiamus signalus, taip leisdamas suprasti, kad FED gali šiais metais dar labiau pristabdyti monetarinės politikos griežtinimą bei paskatino spekuliacijas, kad FED šiemet gali įvykdyti tik 1 palūkanų normos kėlimą ketvirčiu procento.

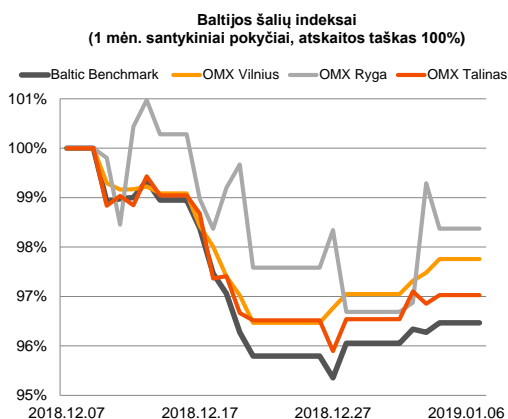
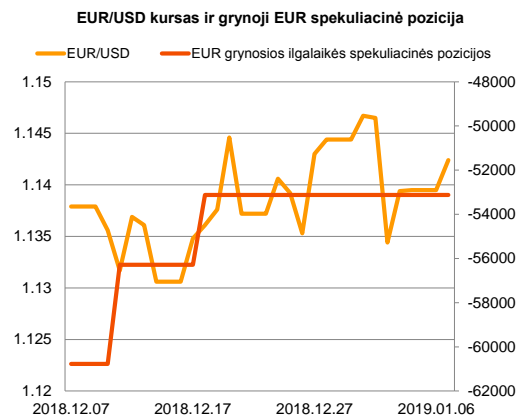
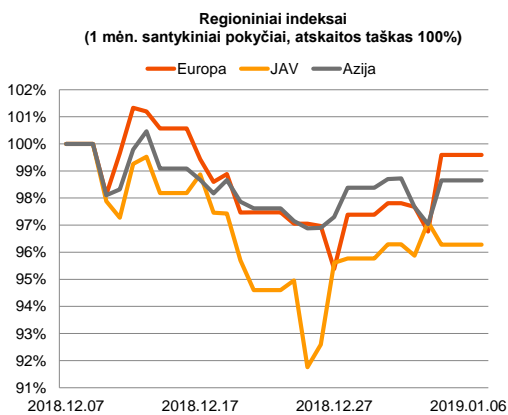
Kinijos Centrinis bankas penktadienį priėmė sprendimą toliau palaikyti lėtėjančius šalies ekonomikos likvidumą, bei paskelbė, kad per artimiausią mėnesį šalies skolintojų kapitalo rezervų reikalavimai bus sumažinti 1 proc. Sprendimą Centrinis bankas priėmė remdamasis praėjusią savaitę pasirodžiusiais prastais makroekonominiais rodikliais bei po jų sekusiais rinkos išpardavimais. Azijos rinkos šiandien ryte žaliuoja, reaguodamos į praėjusios savaitės naujienas iš JAV: 08:30 val. Kinijos **CSI 300** augo +0,71 proc., Japonijos **NIKKEI 225** +2,44 proc., o Pietų Korėjos **KOSPI** +1,34 proc.

Valiutų rinkos

Trečią iš eilės sesiją **EUR/USD** kursas nuosaikiai auga ir šiandien ryte 08:54 val. laikėsi ties 1,1416 lygiu. Vertinant Kinijos Centrinio banko sprendimą palaikyti rinkos likvidumą, bei laukiant šalies prekybos derybų su JAV rezultatu, **USD/CNY** kursas šiandien ryte fiksavo -0,3 proc. kritimą iki 6,8483 lygio.

Baltijos vertybinių popierių rinka

Baltijos VP rinkoje penktadienį sugeneruota apyvarta pasiekė 505 tūkst. Eur ribą. **Vilniaus** indeksas augo +0,28 proc., **Talino** +0,17 proc., o **Rygos** krito -0,92 proc. Aktyviausiai prekyba vyko „**Tallinna Sadam**“ pozicijoje, kur akcijos kaina sesijos metu traukėsi -0,29 proc. iki 2,048 Eur lygio. Naujienų srautas Baltijos VP rinkose šią savaitę turėtų būti nykus: pranešimų tikimasi sulaukti tik iš „**Tallinna Sadam**“ bei „**PRFoods**“ bendrovėms planuojant iki šios savaitės pabaigos paskelbti praėjusio mėnesio pardavimus.



2019.01.07	Šalis	Laikas	Svarbiausios dienos makroekonominės naujienos	Prognozė	Buvusi reikšmė	
	Euro zona	12:00	Mažmeninių pardavimų rodiklis (MoM)	Lapkričio mėn.	0.2 %	0.3 %
	Euro zona	12:00	Mažmeninių pardavimų rodiklis (YoY)	Lapkričio mėn.	0.4 %	1.7 %
	JAV	17:00	ISM ne pramonės užsakymų rodiklis	Gruodžio mėn.	59.0	60.7

Pasaulio rinkos

Pavadinimas	Indekso vertė	Dienos pokytis, %	Mėnesio pokytis, %	Nuo metų pradžios, %	12 mėn. pokytis, %	
JAV						
	S&P 500	2532	↑ 3.43	-3.84	1.00	-7.70
	Dow Jones	23433	↑ 3.29	-3.92	0.45	-7.36
	Nasdaq Comp	6739	↑ 4.26	-3.31	1.56	-5.57
	Russell 2000	1381	↑ 3.75	-4.65	2.39	-11.49
Skandinavija						
	OMX Stockholm 30	1435	↑ 3.00	-1.29	1.88	-10.92
	OMX Helsinki 25	3808	↑ 3.21	2.10	3.33	-5.24
	OMX Copenhagen 20	919.8	↑ 2.04	-0.42	3.16	-11.52
	Oslo stock exchange	769.5	↑ 2.76	-1.60	4.07	1.18
Europa						
	DJ Euro STOXX 50	3042	↑ 2.95	-0.55	1.35	-15.68
	CAC 40	4737	↑ 2.72	-1.58	0.14	-13.41
	DAX	10768	↑ 3.37	-0.19	1.98	-19.16
	FTSE 100	6837	↑ 2.16	0.88	1.62	-11.48
	MB	18832	↑ 3.37	0.48	2.77	-17.27
	IBEX 35	8738	↑ 2.52	-0.88	2.32	-16.07
Centrinė ir Rytų Europa						
	ATX	2858	↑ 3.14	-2.63	4.10	-19.50
	WIG20	2285	↑ 1.68	0.15	0.37	-9.67
	BUX	40145	↑ 1.19	1.93	2.57	0.38
	PX	1004.2	↑ 1.43	-3.48	1.79	-9.15
	RTS	1118	↑ 2.87	-3.45	4.87	-8.35
Azija						
	Nikkei 225	20101	↑ 2.76	-7.28	0.43	-15.24
	Hang Seng	25789	↑ 0.64	-1.05	-0.22	-16.31
	Kospi	2040	↑ 1.49	-1.71	-0.04	-18.31
Valiutų kursai						
	EUR/USD	1.14	↑ 0.25	0.40	-0.38	-4.54
	EUR/GBP	0.90	↓ -0.09	-0.20	-0.32	1.60
	EUR/PLN	4.29	↑ 0.00	0.00	-0.04	-2.78
	EUR/RUB	77.48	↓ -0.63	-2.28	2.59	-11.76
Žaliavų rinka						
	Brent nafta	57.8	↑ 1.26	-6.31	7.40	-14.55
	Auksas	1289	↑ 0.25	3.20	0.53	-2.35
Palūkanų normos						
	EURIBOR 6 mėn.	-0.24	0.00	4.05	0.00	12.55
	LIBOR USD 6 mėn.	2.86	↓ -0.11	-1.40	-0.69	53.67

Baltijos regionas

Pavadinimas	Indekso vertė	Dienos pokytis, %	Mėnesio pokytis, %	Nuo metų pradžios, %	12 mėn. pokytis, %	
Baltijos šalys						
	OMX Vilnius	621.3	↑ 0.28	-2.23	0.71	-6.68
	OMX Riga	944.5	↓ -0.92	-1.73	1.67	-8.14
	OMX Tallinn	1168.5	↑ 0.17	-2.95	0.49	-7.80
	Baltic Benchmark Gross Index	877.4	↑ 0.19	-3.49	0.41	-9.44
NASDAQ OMX Baltic sąrašo likvidžios akcijos						
	AB Amber Grid	1.16	0.00	-5.69	1.75	-18.31
	Apranga PVA	1.63	↓ -0.31	-3.85	1.56	-36.77
	AS Merko Ehitus	9.20	↓ -1.60	-2.13	0.00	2.22
	AS Tallinna Vesi	9.600	↑ 0.63	-2.24	0.00	-10.70
	AUGA Group AB	0.39	↓ -1.01	-0.51	-1.50	-36.96
	Ekspress Grupp AS	1.01	↓ -1.94	-5.61	-2.88	-20.47
	Energijos Skirstymo Operatorius AB	0.66	↑ 1.23	-4.08	1.54	-23.84
	GRIGEO	1.355	↑ 1.50	0.37	2.26	-6.55
	Grindeks AS	6.600	↑ 1.54	11.49	1.54	-10.81
	Klaipėdos Nafta AB	0.420	↓ -0.94	-2.55	2.44	-
	Latvijas Balzams AS	8.450	0.00	0.60	0.60	-7.65
	Latvijas Gaze	10.300	↓ -1.90	-2.83	1.98	0.00
	LHV Group AS	9.280	↑ 0.22	-7.20	-1.90	-16.40
	Linas Agro AB	0.640	0.00	-0.78	0.00	-1.54
	Nordecon AS	0.890	0.00	-4.30	0.00	-25.15
	Novaturas AB	8.020	↑ 0.12	-0.36	0.25	-
	Olainfarm AS	6.650	0.00	-7.64	-0.75	-20.83
	Panevezio Statybos Trestas	0.760	↑ 1.06	-3.06	1.06	-21.65
	Pieno Žvaigždės	0.910	↓ -2.15	-7.14	-2.15	-28.35
	PRFoods AS	0.620	↑ 0.81	8.77	1.64	-0.80
	Rokiskio Suris	2.510	0.00	-1.95	0.00	-8.73
	Siaulių Bankas AB	0.399	↓ -0.25	-7.85	-0.50	-21.51
	Silvano Fashion Group AS	2.290	0.00	-2.14	-0.87	-16.28
	Tallink Grupp AS	1.020	↑ 0.49	-4.67	0.49	-19.05
	Tallinna Kaubamāja Grupp AS	8.600	↑ 0.47	-0.92	2.14	-8.12
	Tallinna Sadam AS	2.048	↓ -0.29	-2.01	0.39	-
	Telia Lietuva AB	1.110	↑ 0.91	-0.45	0.45	15.15
	Vilkyškių Pieninė AB	2.090	0.00	-4.13	1.95	-44.27
	Vilniaus Baldai AB	7.600	↑ 1.33	-6.17	1.33	-40.63
	Zemaitijos Pienas AB	1.580	0.00	-5.39	5.33	-9.20

Kontaktai:

Martynas Freitakas

Makleris

Tel: 8 5 258 2504

Martynas.Freitakas@swedbank.lt

Agnė Anzelienė

Maklerė

Tel: 8 5 258 2306

Agne.Anzeliene@swedbank.lt

Renatas Žeknys

Makleris

Tel: 8 5 258 2295

Renatas.Zeknys@swedbank.lt

Karolis Čekus

Finansinių produktų pardavimų specialistas

Tel: 8 5 258 2478

Karolis.Cekus@swedbank.lt

Apžvalgą užsiprenumeruoti galima adresu: <http://www.swedbank.lt/articles/subscribe>

Dėmesio! Ši apžvalga yra tik informacinio pobūdžio, t.y. pateikiama informacija jokiomis aplinkybėmis negali būti interpretuojama kaip asmeninė rekomendacija, patarimas, pasiūlymas, nurodymas arba reikalavimas įsigyti ar perleisti apžvalgoje nurodytas finansines priemones ir negali būti jokio vėliau sudaryto sandorio pagrindas ar sudedamoji dalis. Visa pateikta informacija yra surinkta iš viešai prieinamų šaltinių (įmonių, vertybinių popierių biržų, naujienų agentūrų ir kitų). Duomenų šaltinis: „Bloomberg“, „Reuters“, „Swedbank“, „Nasdaq OMX“. Mes neatlikome informacijos tikrinimo ir/ar vertinimo, dėl to negarantuojame informacijos tikslumo, pilnumo ar aktualumo, ir neatsakome už nuostolius, kurie gali atsirasti, kai investuojama remiantis tokia informacija. Pateikta apžvalga taip pat nėra apsaugota nuo skirtingų duomenų ir/ar informacijos palyginimo problemų, dėl įmonių keičiamos apskaitos ir finansinės atskaitomybės paruošimo praktikos (t.y. pasikeitę apskaitos standartai, finansinių ataskaitų konsolidavimo praktikos pasikeitimas ir pan.). Dėl šios priežasties istoriniai palyginamieji duomenys gali būti neprieinami. Draudžiama kopijuoti, spausdinti ar kitaip komerciniais tikslais atgaminti bei platinti šią apžvalgą arba bet kurią jos dalį be „Swedbank“, AB sutikimo. Cituojant būtina nuoroda į šaltinį.