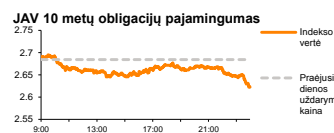
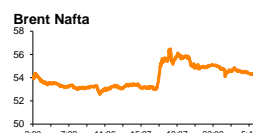
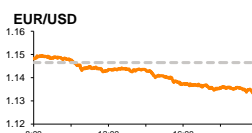
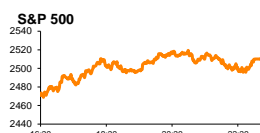


Rytinė finansų rinkų apžvalga

Finansų rinkų tarnyba – ketvirtadienis, 2019 m. sausio 3 d.

Dienos prekyba



- Kinijos pramonė gruodį užfiksavo traukimąsi
- Problemos, susijusios su Kinija, JAV gigantus skatina mažinti rezultatų prognozes

Pasaulio finansų rinkų tendencijos

Karolis Čeikus, Finansinių produktų pardavimų specialistas

Trečiadienį anksti ryte pasirodę prasti Kinijos pramonės rodikliai sesijos metu tempė žemyn daugumą Europos bei JAV indeksų ir tik pačioje sesijos pabaigoje šie indeksai sugebėjo grįžti prie prekybos atidarymo reikšmių, bei dažnu atveju užfiksuoti nuosaikius augimus. Vokietijos **DAX** pirmą naujų metų prekybos sesiją augo +0,2 proc., Britanijos **FTSE 100** +0,09 proc., **Stoxx Europe 600** traukėsi -0,13 proc., o JAV **Dow Jones** bei **S&P 500** augo atitinkamai +0,08 bei +0,13 proc.

Kinijoje vakar paskelbta, kad šalies **Caixin pramonės užsakymų rodiklis** gruodžio mėnesį buvo lygus 49,7 bei signalizavo šalies pramonės traukimąsi, ir užfiksavo prasčiausią lygį nuo 2015 m. gegužės, nors buvo prognozuota, kad jis nesikeis ir išliks ties 50,2 riba. Traukimasis buvo užfiksuotas ir remiantis gruodžio pabaigoje pasirodžiusiu valstybinių institucijų skaičiuojamu Kinijos pramonės užsakymų rodikliu, pirmą kartą nuo 2016 m. pradžios kritusiu žemiau 50 reikšmės. Šalies pramonės gavyba tebeaugo, nors ir fiksavo lėtėjimą, tačiau ateities tendencijas galinčios nulemti rodiklio dedamosios, tokios kaip naujų užsakymų apimtys, žaliavų atsargos, užimtumas, mažėjo, bei signalizavo, kad neigiama tendencija šalies produkcijos paklausai užtruks, o pramonės traukimas gali užsitęsti. Šiek tiek optimizmo suteikė paslaugų sektorių apibrėžiantis, **ne pramonės sektoriaus užsakymų rodiklis**, kuris praėjusį mėnesį augo nuo 53,4 iki 53,8 bei pranoko lūkesčius. Apžvalgininkai neabejoja, kad paslaugų sektoriaus augimas Kinijoje atspindi šalies vyriausybės ekonomikos skatinimo įtaką ir laukia, kada šis vyriausybės stimuliavimas atsispindės 2019 metais traukimosi tendenciją išlaikysiančioje šalies pramonėje, kurios traukimas artimiausiu metu ryškės ir šalies tarptautinės prekybos rodikliuose. Pagrindine lėtėjimo priežastimi įvardinant Kinijos prekybos konfliktą su JAV, teigiamų pokyčių Kinijos pramonei taip pat laukiama po to, jeigu šaliai pavyks susitarti su JAV dėl prekybos santykių pagerinimo. Šiandien bus laukiama naujienų iš **JAV**, kur ISM institutas paskelbs šalies gruodžio mėnesio **pramonės užsakymų rodiklį**. Vyrauja prognozės, kad rodiklio reikšmė aptariamam laikotarpiu turėtų mažėti nuo 59,3 iki 57,5.

Dėmesio centre šiandien bus „**Apple Inc.**“, kuri vakar po sesijos pabaigos pablogino savo pirmojo ketvirčio pajamų prognozes ir poprekybinės sesijos metu krito daugiau nei 7,5 proc. iki žemiausio lygio nuo 2017 m. rudens. Nuo šių metų spalį pasiekto rekordinio kainos lygio, „Apple“ jau yra kritusi daugiau nei 36 proc. savo vertės. Kompanija prognozuoja, kad pajamos šį ketvirtį turėtų sudaryti 84 mlrd. JAV dolerių, kai anksčiau buvo tikimasi sulaukti 89-93 mlrd. JAV dolerių pajamų. Pagrindine sumažintų prognozių priežastimi „Apple“ įvardija mažesnę nei anksčiau tikėtasi naujų „iPhone“ įrenginių paklausą išsivysčiusiose rinkose, bei blogėjančius lūkesčius dėl prastų rezultatų Kinijos rinkoje. Gruodį buvo sulaukta JAV siuntų išvežimo kompanijos „**FedEx Corp.**“ perspėjimo, kad JAV prekybos konfliktas su Kinija, bei „blogi politiniai sprendimai“ verčia kompaniją mažinti savo veiklos prognozes, nors dar prieš tris mėnesius jos buvo pakeltos, o po šių naujienų kompanijos akcijos kaina neteko daugiau nei šeštadalio savo vertės.

Azijos rinkos šiandien ryte juda žemyn: 08:26 val. Kinijos **CSI 300** traukėsi -0,39 proc., Pietų Korėjos **KOSPI** -0,81 proc., o Japonijos biržose ketvirtą sesiją iš eilės prekyba nebuvo vykdoma.

Valiutų rinkos

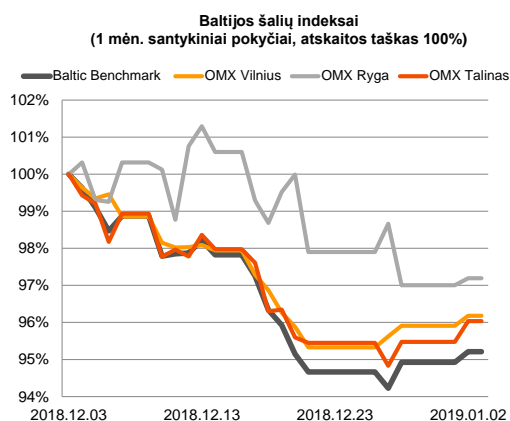
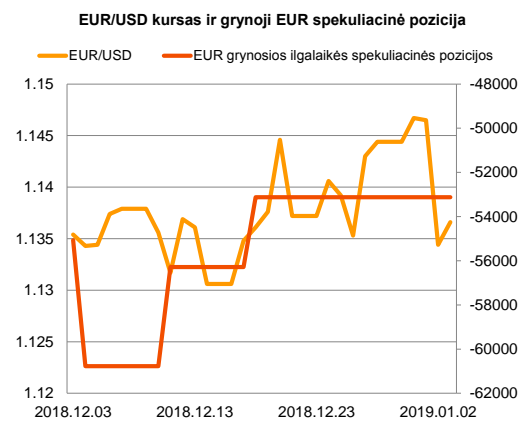
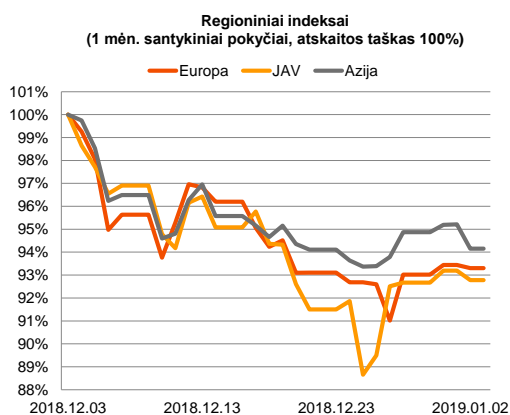
Ketvirtadienio prekybos sesija valiutų rinkose prasidėjo didelio masto **Australijos dolerio** išpardavimu bei **Japonijos jenos** stiprėjimu šių valiutų krepšelių atžvilgiu. **USD/AUD** kursas šiandieninę prekybos sesiją pradėjo augdamas iki aukščiausio lygio per pastaruosius 3 metus ties 1,4792 riba, tačiau vėliau normalizavosi ir 08:46 val laikėsi ties 1,4411 kaina (+0,66 proc.). Tuo pat metu **USD/JPY** kaina laikėsi ties 106,86 lygiu (-1,86 proc.), kuri buvo žemiausia nuo pernai metų kovą. Ženklesnių judesių buvo įžvelgta ir kitose porose kaip antai **EUR/TRY** (6,2472, +1,91 proc.) arba **EUR/GBP** (0,90543, +0,64 proc.), tačiau analitikai neišvengia priežasčių tokiam valiutų kursų judėjimui, bei teigia, kad tokius ženklus pokyčius galėjo paskatinti mažas rinkų likvidumas. **EUR/USD** šiandien ryte ženklų pokyčių nefiksavo ir laikėsi ties 1,1365 kaina (+0,19 proc.).

Baltijos vertybinių popierių rinka

Baltijos VP rinkoje vakar buvo sugeneruota beveik 3,014 mln. Eur apyvarta, o daugiau nei 80 proc. šios sumos sugeneruota „**Tallinna Sadam**“ pozicijoje, kur akcijos kaina augo +0,93 proc. iki 2,059 Eur lygio. Kaip ir daugumoje Europos rinkų, regione vyravo nuosaikius optimizmas: **Vilniaus** indeksas augo +0,27 proc., **Rygos** +0,19 proc., o **Talino** +0,56 proc.

„**Klaipėdos nafta**“ po sesijos pabaigos paskelbė, kad bendrovės valdyba vakar nusprendė kad bendrovė supirks iki 1,463 mln. savų akcijų laikotarpiu nuo 2019 m. sausio 7 iki 2019 m. sausio 25 d. už vieną akciją mokant 0,41 Eur. Akcijos kaina prekybos sesijos metu prieš pasirodant naujienoms augo +2,44 proc. iki 0,42 Eur lygio.

„**Aprangos**“ kaina vakar augo +1,87 proc. iki 1,63 Eur lygio, po to kai bendrovė paskelbė, kad gruodžio mėnesio apyvarta sudarė 23 mln. Eur ir buvo 5 proc. didesnė lyginant su tuo pačiu laikotarpiu pernai.



2019.01.03	Šalis	Laikas	Svarbiausios dienos makroekonominės naujienos	Progozė	Buvusi reikšmė	
	Euro zona	11:00	M3 Pinigų pasiūla (YoY)	Lapkričio mėn.	3.8 %	3.9 %
	JAV	15:15	Užimtų gyventojų pokytis, išskyrus žemės ūkio bei valstybės sektorių pokytis	Gruodžio mėn.	180 tūkst.	179 tūkst.
	JAV	17:00	ISM pramonės užsakymų rodiklis	Gruodžio mėn.	57.5	59.3

Pasaulio rinkos

Pavadinimas	Indekso vertė	Dienos pokytis, %	Mėnesio pokytis, %	Nuo metų pradžios, %	12 mėn. pokytis, %
JAV					
S&P 500	2510	↑0.13	-10.05	0.13	-7.48
Dow Jones	23346	↑0.08	-9.60	0.08	-6.33
Nasdaq Comp	6666	↑0.46	-10.42	0.46	-5.66
Russell 2000	1356	↑0.54	-12.46	0.54	-12.67
Skandinavija					
OMX Stockholm 30	1406	↓-0.20	-8.10	-0.20	-11.45
OMX Helsinki 25	3714	↑0.79	-4.36	0.79	-6.30
OMX Copenhagen 20	902.8	↑1.26	-2.74	1.26	-12.44
Oslo stock exchange	742.0	↑0.35	-8.05	0.35	-0.50
Europa					
DJ Euro STOXX 50	2993	↓-0.27	-6.90	-0.27	-14.72
CAC 40	4689	↓-0.87	-7.21	-0.87	-12.04
DAX	10580	↑0.20	-7.72	0.20	-18.48
FTSE 100	6734	↑0.09	-4.65	0.09	-12.21
MB	18331	↑0.04	-6.58	0.04	-16.31
IBEX 35	8550	↑0.12	-6.86	0.12	-15.48
Centrinė ir Rytų Europa					
ATX	2771	↑0.91	-10.94	0.91	-20.55
WIG20	2302	↑1.10	-1.19	1.10	-6.56
BUX	39734	↑1.52	-2.08	1.52	0.33
PX	989.4	↑0.28	-7.85	0.28	-8.96
RTS	1066	↑0.90	-5.33	0.00	-7.65
Azija					
Nikkei 225	20015	↓-0.31	-10.45	0.00	-12.08
Hang Seng	25058	↓-0.29	-7.82	-3.05	-18.01
KOSPI	2005	↓-0.25	-5.96	-1.77	-19.36
Valiutų kursai					
EUR/USD	1.14	↑0.19	0.11	-0.88	-5.40
EUR/GBP	0.91	↓-0.67	-1.48	0.73	1.87
EUR/PLN	4.30	↓-0.09	-0.44	-0.16	-3.41
EUR/RUB	78.70	↓-0.38	-4.08	1.00	-12.74
Žaliavų rinka					
Brent nafta	54.4	↓-1.00	-11.88	1.04	-19.87
Auksas	1288	↑0.30	4.69	0.46	-1.89
Palūkanų normos					
EURIBOR 6 mėn.	-0.24	↓-0.42	5.18	-0.42	12.18
LIBOR USD 6 mėn.	2.88	↑0.09	-0.66	56.53	56.53

Baltijos regionas

Pavadinimas	Indekso vertė	Dienos pokytis, %	Mėnesio pokytis, %	Nuo metų pradžios, %	12 mėn. pokytis, %
Baltijos šalys					
OMX Vilnius	618.6	↑0.27	-3.76	0.27	-6.82
OMX Riga	930.8	↑0.19	-2.86	0.19	-7.17
OMX Tallinn	1169.4	↑0.56	-3.92	0.56	-6.94
Baltic Benchmark Gross Index	876.3	↑0.29	-4.70	0.29	-8.94
NASDAQ OMX Baltic sąrašo likvidžios akcijos					
AB Amber Grid	1.20	↑5.26	-1.64	5.26	-16.67
Apranga PVA	1.63	↑1.88	-6.32	1.87	-37.31
AS Merko Ehitus	9.35	↑1.63	0.00	1.63	3.89
AS Tallinna Vesi	9.620	↑0.21	-3.02	0.21	-8.38
AUGA Group AB	0.40	↓-0.50	-1.97	-0.50	-31.38
Ekspress Grupp AS	1.01	↓-2.88	-3.81	-2.88	-19.20
Energijos Skirstymo Operatorius AB	0.64	↓-0.62	-6.67	-0.62	-25.12
GRIGEO	1.315	↓-0.75	-6.07	-0.75	-5.40
Grindeks AS	6.520	↑0.31	9.40	0.31	-6.05
Klaipėdos Nafta AB	0.420	↑2.44	-7.89	2.44	-
Latvijas Balzams AS	8.400	0.00	0.60	0.00	-5.08
Latvijas Gaze	10.200	↑0.99	-1.92	0.99	2.51
LHV Group AS	9.300	↓-1.69	-10.58	-1.69	-15.45
Linas Agro AB	0.640	0.00	-0.78	0.00	-1.54
Nordecon AS	0.890	0.00	-3.78	0.00	-25.74
Novaturas AB	8.010	↑0.13	-2.79	0.13	-
Olainfarm AS	6.700	0.00	-5.63	0.00	-17.28
Panevezio Statybos Trestas	0.752	0.00	-2.84	0.00	-20.51
Pieno Zvaigzdes	0.930	0.00	-8.82	0.00	-25.60
PRFoods AS	0.610	0.00	15.09	0.00	-1.61
Rokiskio Suris	2.510	0.00	-2.33	0.00	-8.73
Siauliu Bankas AB	0.398	↓-0.75	-9.34	-0.75	-23.22
Silvano Fashion Group AS	2.300	↓-0.43	-2.54	-0.43	-16.77
Tallink Grupp AS	1.020	↑0.49	-6.42	0.49	-17.74
Tallinna Kaubamāja Grupp AS	8.580	↑1.90	-1.61	1.90	-6.94
Tallinna Sadam AS	2.059	↑0.93	-2.69	0.93	-
Telia Lietuva AB	1.105	0.00	-0.90	0.00	14.15
Vilkyskiu Pienine AB	2.090	↑1.95	-4.57	1.95	-43.51
Vilniaus Baldai AB	7.750	↑3.33	-3.13	3.33	-39.92
Zemaitijos Pienas AB	1.520	↑1.33	-3.80	1.33	-12.64

Kontaktai:

Martynas Freitakas
Makleris
Tel: 8 5 258 2504
Martynas.Freitakas@swedbank.lt

Agnė Anzelienė
Maklerė
Tel: 8 5 258 2306
Agne.Anzeliene@swedbank.lt

Renatas Žekyns
Makleris
Tel: 8 5 258 2295
Renatas.Zekyns@swedbank.lt

Karolis Čekus
Finansinių produktų pardavimų specialistas
Tel: 8 5 258 2478
Karolis.Cekus@swedbank.lt

Apžvalgą užsiprenumeruoti galima adresu: <http://www.swedbank.lt/it/articles/subscribe>

Dėmesio! Ši apžvalga yra tik informacinio pobūdžio, t.y. pateikiama informacija jokiomis aplinkybėmis negali būti interpretuojama kaip asmeninė rekomendacija, patarimas, pasiūlymas, nurodymas arba reikalavimas įsigyti ar perleisti apžvalgoje nurodytas finansines priemones ir negali būti jokio vėliau sudaryto sandorio pagrindas ar sudedamoji dalis. Visa pateikta informacija yra surinkta iš viešai prieinamų šaltinių (įmonių, vertybinių popierių biržų, naujienų agentūrų ir kitų). Duomenų šaltinis: „Bloomberg“, „Reuters“, „Swedbank“, „Nasdaq OMX“. Mes neatlikome informacijos tikrinimo ir/ar vertinimo, dėl to negarantuojame informacijos tikslumo, pilnumo ar aktualumo, ir neatsakome už nuostolius, kurie gali atsirasti, kai investuojama remiantis tokia informacija. Pateikta apžvalga taip pat nėra apsaugota nuo skirtingų duomenų ir/ar informacijos palyginimo problemų, dėl įmonių keičiamos apskaitos ir finansinės atskaitomybės paruošimo praktikos (t.y. pasikeitę apskaitos standartai, finansinių ataskaitų konsolidavimo praktikos pasikeitimai ir pan.). Dėl šios priežasties istoriniai palyginamieji duomenys gali būti nepreiniai. Draudžiama kopijuoti, spausdinti ar kitaip komerciniais tikslais atgaminti bei platinti šią apžvalgą arba bet kurią jos dalį be „Swedbank“, AB sutikimo. Cituojant būtina nuoroda į šaltinį.